



Vlada Republike Hrvatske
Ured za udruge



Izvješće o financijskim potporama dodijeljenim za projekte i programe organizacija civilnog društva u 2009. godini



Vlada Republike Hrvatske
Ured za udruge

**Izvješće o financijskim potporama
dodijeljenim za projekte i programe
organizacija civilnog društva
u 2009. godini**

Zagreb, 2010.

IZDAVAČ

Ured za udruge Vlade Republike Hrvatske
Radnička cesta 80/V
10000 Zagreb
Tel.: 01 4599 810
Faks: 01 4599 811
E-pošta: info@uzuvrh.hr
Internetska stranica: www.uzuvrh.hr

ZA IZDAVAČA

dr. sc. Igor Vidačak

UREDNIKA

Vesna Lendić Kasalo, dipl. iur.

PRIKUPLJANJE I OBRADA PODATAKA

Marica Grofelnik
Marina Lochert, dipl. pol.
Gorana Mišić
Daniel Šoštarčić, dipl. ing. računarstva

LEKTURA

Mirjana PaićJurinić, prof.

GRAFIČKO OBLIKOVANJE

Ermego

TISAK

Printera grupa

NAKLADA

1000 primjeraka

Zagreb, 2010.

ISSN 1847-649X

Sadržaj

Uvodne napomene	7
Preporuke za razvoj sustava dodjele financijskih potpora projektima i programima organizacija civilnog društva	8
I. Prikaz financijskih potpora na nacionalnoj razini	11
Sažetak analize financijskih potpora iz javnih izvora na nacionalnoj razini	11
1. Pregled financijskih i nefinancijskih potpora programima i projektima organizacija civilnog društva u 2009. godini	13
1.1. Pregled ukupnih financijskih i nefinancijskih potpora dodijeljenih za programe i projekte organizacija civilnog društva u 2009. godini na nacionalnoj razini, prema izvorima sredstava	14
1.2. Pregled ukupnih potpora dodijeljenih organizacijama civilnog društva u 2009. godini prema vrsti i načinu dodjeljivanja potpore	15
1.3. Pregled ukupnih financijskih potpora dodijeljenih za programe i projekte organizacija civilnog društva iz državnog proračuna, dijela prihoda od igara na sreću i naknada za zaštitu okoliša, prema tijelima državne uprave/uredima Vlade RH/javnim institucijama	17
1.4. Pregled ukupnih financijskih potpora dodijeljenih za programe i projekte organizacija civilnog društva iz državnog proračuna u 2009. godini, prema tijelima državne uprave/uredima Vlade RH/javnim institucijama	21
1.5. Pregled ukupnih financijskih potpora dodijeljenih za programe i projekte organizacija civilnog društva iz dijela prihoda od igara na sreću u 2009. godini, prema tijelima državne uprave/uredima Vlade RH/javnim institucijama	23
1.6. Pregled ukupnih financijskih potpora dodijeljenih za programe i projekte organizacija civilnog društva iz sredstava naknade za onečišćenje okoliša, naknade za korištenje okoliša, naknade za opterećenje okoliša i posebne naknade za okoliš na vozila na motorni pogon u 2009. godini, prema tijelima državne uprave/uredima Vlade RH/javnim institucijama	25
1.7. Pregled financijskih sredstava dodijeljenih izvan natječaja, odlukom člownika davatelja financijske potpore	26
1.8. Pregled nefinancijskih potpora dodijeljenih odlukom člownika tijela državne uprave/uredu Vlade RH/javne institucije	28
1.9. Povrat sredstava	28
2. Pregled financijskih potpora dodijeljenih programima i projektima organizacija civilnog društva prema području financiranja	30
2.1. Opća područja financiranja	30
2.2. Specifična područja financiranja	32
2.2.1. Šport	32
2.2.2. Zaštita i promicanje kulture, kulturnih i povijesnih dobara te očuvanja prirode	32
2.2.3. Potpora osobama s invaliditetom, osobama s posebnim potrebama i socijalno ugroženim skupinama	33
2.2.4. Sudjelovanje nacionalnih manjina u javnom životu Republike Hrvatske	33
2.2.5. Demokratizacija, razvoj civilnog društva i volonterstva, jačanje socijalne kohezije, razvoj filantropije	34
2.2.6. Sudionici i stradalnici Domovinskog rata	34
2.2.7. Tehnička kultura	35
2.2.8. Zaštita i očuvanje zdravlja, psihičkog i tjelesnog integriteta te unapređenje kvalitete života	35
2.2.9. Prevencija svih oblika ovisnosti i neprihvatljivog ponašanja djece i mladih	36
2.2.10. Znanstvene i znanstveno-stručne udruge	36
2.2.11. Zaštita i promicanje ljudskih prava	36
2.2.12. Djelovanje udruga u gospodarskim i srodnim djelatnostima	37
2.2.13. Turizam	37
2.2.14. Poticanje i afirmacija stvaralaštva te unapređenje životnih vještina i sposobnosti djece i mladih	38
2.2.15. Zaštita okoliša i održivi razvoj	38
2.2.16. Potpora mladima	38
2.2.17. Potpora djeci	39
2.2.18. Međunarodna suradnja i proces pridruživanja Republike Hrvatske Europskoj uniji	39
2.2.19. Stručno osposobljavanje i usavršavanje odraslih	40
2.2.20. Zaštita životinja	40
2.3. Pregled područja financiranja prema tijelu državne uprave/uredu Vlade RH/javnoj instituciji davatelju financijske potpore	40
2.3.1. Ministarstvo znanosti, obrazovanja i športa	40
2.3.2. Ministarstvo kulture	41
2.3.3. Ministarstvo obitelji, branitelja i međugeneracijske solidarnosti	41
2.3.4. Ministarstvo zdravstva i socijalne skrbi	41
2.3.5. Savjet za nacionalne manjine	42
2.3.6. Nacionalna zaklada za razvoj civilnoga društva	42
2.3.7. Ministarstvo regionalnog razvoja, šumarstva i vodnog gospodarstva	42
2.3.8. Vlada Republike Hrvatske – proračunska zaliha	43
2.3.9. Ministarstvo turizma	43
2.3.10. Ministarstvo gospodarstva, rada i poduzetništva	44
2.3.11. Ministarstvo poljoprivrede, ribarstva i ruralnog razvoja	44
2.3.12. Ministarstvo zaštite okoliša, prostornog uređenja i graditeljstva	44
2.3.13. Ministarstvo pravosuđa	44
2.3.14. Vlada Republike Hrvatske – Ured za udruge	44

2.3.15. Vlada Republike Hrvatske — Ured za ljudska prava	45
2.3.16. Ministarstvo vanjskih poslova i europskih integracija	45
2.3.17. Fond za zaštitu okoliša i energetska učinkovitost	45
2.3.18. Vlada Republike Hrvatske — Ured za suzbijanje zlouporabe droga	45
2.3.19. Ministarstvo unutarnjih poslova	46
2.3.20. Ministarstvo mora, prometa i infrastrukture	46
2.3.21. Vlada Republike Hrvatske — Ured za ravnopravnost spolova	46
2.3.22. Vlada Republike Hrvatske — Ured za nacionalne manjine	46
3. Pregled podataka prikupljenih iz detaljnih izvješća o financijskim potporama dodijeljenim projektima i programima organizacija civilnog društva u 2009. godini vezanih uz trajanje, status, korisnike i aktivnosti financiranih projekata	47
3.1. Trajanje financiranih projekata ili programa	47
3.2. Status provedbe projekta ili programa	47
3.3. Korisnici projekta ili programa	48
3.3.1. Izravna korisnička skupina	48
3.3.2. Neizravna korisnička skupina	50
3.4. Tip aktivnosti ili usluga koje se provode projektom/programom	52
3.4.1. Osnovna aktivnost ili usluga koja se provodi projektom/programom	52
3.4.2. Dodatni tip aktivnosti ili usluga koje se provode projektom/programom	54
4. Raspisivanje, vrednovanje i praćenje natječajna za financiranje projekata i programa civilnog društva u 2009. godini	56
4.1. Organizacije civilnog društva kojima su namijenjene financijske potpore u 2009. godini	56
4.2. Propisi, javne politike, strateški ili programski dokumenti na temelju kojih su financijske potpore dodijeljene organizacijama civilnog društva u 2009. godini	57
4.3. Natječajni i javni pozivi za organizacije civilnog društva raspisani u 2009. godini	59
4.4. Procjena prijavljenih programa i projekata	62
4.5. Način obavještanja organizacija civilnog društva i javnosti o rezultatima natječaja	63
4.6. Zaključivanje ugovora o dodjeljivanju financijskih potpora s organizacijama civilnog društva	64
4.7. Uključenost djelatnika državne uprave u postupke financiranja organizacija civilnog društva u 2009. godini	64
4.8. Troškovi za provedbu natječaja/javnog poziva za dodjelu financijskih potpora organizacijama civilnog društva	65
4.9. Sadržaj i broj prigovora zaprimljenih na rezultate dodjele financijskih potpora u 2009. godini	66
4.10. Praćenje provedbe programa i projekata financiranih u 2009. godini	67
5. Primjeri uspješno provedenih projekata financiranih iz državnog proračuna	69
Aktivni u zajednici: svih 5 programa za regionalni razvoj civilnoga društva u Republici Hrvatskoj	69
Program regionalnih volonterskih centara u Osijeku, Splitu, Rijeci i Zagrebu	70
Učenje — uspjeh za sve	71
Didaktička učionica	72
Međunarodni festival kazališta slijepih i slabovidnih BIT	73
Suradnja u prevenciji institucionalizacije	73
Potpore obiteljima koje imaju za člana osobu s mentalnom retardacijom	75
Podrška obiteljima osoba s poteškoćama u razvoju te uključivanje u sustav podrške romskih obitelji osoba s poteškoćama	76
Sportom protiv neprihvatljivog ponašanja	77
Programi resocijalizacije ovisnika o drogama	77
Novi ritam u starom gradu	78
Zaštita prirodnih vrijednosti i kulturno-povijesne baštine otoka Murtera	78
Očuvanje i promicanje tradicijskog vinogradarstva i vinarstva	79
Povećanje kvalitete života na otocima, prezentacija autohtonih otočnih proizvoda te razvoj turizma	80
Očuvanje i prezentiranje kulturne i prirodne baštine	80
Ulažite u nas — vratit ćemo uloženo	80
Oživljavanje tradicije, zaštita i obnova spomenika kulture, igre i istraživanja	81
Unapređivanje kulturnog, turističkog, društvenog i ekološkog identiteta	82
Djeca i mladi za zlatne godine Zagore	82
Podrška osobama s invaliditetom na područjima od posebne državne skrbi	83
Reintegracija i revitalizacija te povećanje socijalne uključenosti kroz edukacije i aktivnosti na poslijeratnom području	83
Temelj budućnosti	84
Ruralni razvoj	85
Očuvanje biološke raznolikosti jadranskog podmorja	85
Hrvatska — SAD: Raznolikosti autohtone baštine	86
Hrvatska i Irska — poticanje zajedništva	86
Kulturna autonomija nacionalnih manjina u Republici Hrvatskoj	87
Poticanje izrade i plasmana izvornih suvenirna	88
II. Prikaz financijskih potpora iz županijskih proračuna	89
Sažetak analize financijskih potpora iz županijskih proračuna	89

1. Pregled financijskih i nefinancijskih potpora programima i projektima organizacija civilnog društva u 2009. godini iz županijskih proračuna, prema izvorima sredstava	91
2. Zbirni pregled financijskih potpora programima i projektima organizacija civilnog društva u 2009. godini iz županijskih proračuna, prema vrsti i načinu dodjeljivanja potpore	92
3. Pregled financijskih potpora dodijeljenih za programe i projekte organizacija civilnog društva iz županijskih proračuna u 2009. godini	93
3.1. Pregled financijskih potpora dodijeljenih za programe i projekte organizacija civilnog društva iz županijskih proračuna u 2009. godini u odnosu na 2008. godinu	95
3.2. Pregled odnosa planiranih i ukupnih financijskih potpora dodijeljenih za programe i projekte organizacija civilnog društva iz županijskih proračuna u 2009. godini	95
3.3. Pregled financijskih potpora dodijeljenih izvan natječaja, odlukom čelnika tijela JLPS-a	97
3.4. Povrat sredstava	98
4. Pregled financijskih potpora dodijeljenih programima i projektima organizacija civilnog društva iz županijskih proračuna prema području financiranja	99
4.1. Opća područja financiranja	99
4.2. Specifična područja financiranja	101
4.2.1. Šport	101
4.2.2. Zaštita i promicanje kulture, kulturnih i povijesnih dobara te očuvanja prirode	101
4.2.3. Tehnička kultura	102
4.2.4. Potpora osobama s invaliditetom, osobama s posebnim potrebama i socijalno ugroženim skupinama	102
4.2.5. Zaštita i očuvanje zdravlja, psihičkog i tjelesnog integriteta te unapređenje kvalitete života	103
4.2.6. Djelovanje udruga u gospodarskim i srodnim djelatnostima	104
4.2.7. Sudionici i stradalnici Domovinskog rata	104
4.2.8. Prevencija svih oblika ovisnosti i neprihvatljivog ponašanja djece i mladih	104
4.2.9. Zaštita i spašavanje	105
4.2.10. Demokratizacija, razvoj civilnog društva i volonterstva, jačanje socijalne kohezije, razvoj filantropije	105
4.2.11. Potpora mladima	105
4.2.12. Sudjelovanje nacionalnih manjina u javnom životu Republike Hrvatske	106
4.2.13. Potpora djeci	106
4.2.14. Znanstvene i znanstveno stručne udruge	107
4.2.15. Zaštita i promicanje ljudskih prava	107
4.2.16. Stručno osposobljavanje i usavršavanje odraslih	108
4.2.17. Zaštita životinja	108
4.2.18. Zaštita okoliša i održivi razvoj	108
4.2.19. Studentske udruge	108
4.2.20. Poticanje i afirmacija stvaralaštva te unapređenje životnih vještina i sposobnosti djece i mladih	109
4.2.21. Turizam	109
4.2.22. Međunarodna suradnja i proces pridruživanja Republike Hrvatske Europskoj uniji	109
5. Podaci o financijskim potporama dodijeljenim projektima i programima organizacija civilnog društva u 2009. godini: trajanje, status, korisnici i aktivnosti financiranih projekata, na razini županija	110
5.1. Trajanje financiranih projekata ili programa	110
5.2. Status provedbe projekta ili programa	110
5.3. Korisnici projekta ili programa	111
5.3.1. Izravna korisnička skupina	111
5.3.2. Neizravna korisnička skupina	113
5.4. Tip aktivnosti ili usluga koji se provodi projektom/programom	115
5.4.1. Osnovna aktivnost ili usluga koja se provodi projektom/programom	115
5.4.2. Dodatni tip aktivnosti ili usluga koji se provodi projektom/programom	116
6. Raspisivanje, vrednovanje i praćenje natječaja za financiranje projekata i programa civilnog društva u 2009. godini na županijskoj razini	117
6.1. Organizacije civilnog društva kojima su namijenjene financijske potpore u 2009. godini	118
6.2. Propisi, javne politike, strateški ili programski dokumenti na temelju kojih su financijske potpore dodijeljene organizacijama civilnog društva u 2009. godini	118
6.3. Natječaji i javni pozivi za organizacije civilnog društva raspisani u 2009. godini	120
6.4. Procjena prijavljenih programa i projekata	123
6.5. Način obavještanja organizacija civilnog društva i javnosti o rezultatima natječaja	124
6.6. Zaključivanje ugovora o dodjeljivanju financijskih potpora s organizacijama civilnog društva	125
6.7. Uključenost djelatnika regionalne samouprave u postupke financiranja organizacija civilnog društva u 2009. godini	125
6.8. Troškovi za provedbu natječaja/javnog poziva za dodjelu financijskih potpora organizacijama civilnog društva	126
6.9. Sadržaj i broj prigovora zaprimljenih na rezultate financijskih potpora u 2009. godini	127
6.10. Praćenje provedbe financiranih programa i projekata u 2009. godini	128
III. Prikaz financijskih potpora iz proračuna gradova – županijskih središta	130
Sažetak analize financijskih potpora iz proračuna gradova – županijskih središta	130

1. Pregled ukupnih financijskih i nefinancijskih potpora dodijeljenih za programe i projekte organizacija civilnog društva u 2009. godini iz proračuna gradova — županijskih središta, prema izvorima sredstava	133
2. Pregled ukupnih potpora dodijeljenih organizacijama civilnog društva u 2009. godini iz proračuna gradova — županijskih središta, prema vrsti i načinu dodjeljivanja potpore	133
3. Pregled ukupnih financijskih potpora dodijeljenih za programe i projekte organizacija civilnog društva iz proračuna gradova — županijskih središta	135
3.1. Pregled ukupnih financijskih potpora dodijeljenih za programe i projekte organizacija civilnog društva iz proračuna gradova — županijskih središta u 2009. godini u odnosu na 2008. godinu	136
3.2. Pregled odnosa planiranih i ukupno dodijeljenih financijskih potpora za programe i projekte organizacija civilnog društva iz proračuna gradova — županijskih središta u 2009. godini	137
3.3. Pregled financijskih sredstava dodijeljenih izvan natječaja, odlukom člnika tijela JLPS-a, davatelja financijske potpore	139
3.4. Pregled nefinancijskih potpora dodijeljenih odlukom člnika tijela JLPS-a	140
3.5. Povrat sredstava	140
4. Pregled financijskih potpora dodijeljenih programima i projektima organizacija civilnog društva prema području financiranja iz proračuna gradova — županijskih središta	141
4.1. Opća područja financiranja	141
4.2. Specifična područja financiranja	143
4.2.1. Šport	143
4.2.2. Zaštita i promicanje kulture, kulturnih i povijesnih dobara te očuvanja prirode	143
4.2.3. Potpora osobama s invaliditetom, osobama s posebnim potrebama i socijalno ugroženim skupinama	144
4.2.4. Zaštita i očuvanje zdravlja, psihičkog i tjelesnog integriteta te unapređenje kvalitete života	144
4.2.5. Tehnička kultura	145
4.2.6. Prevencija svih oblika ovisnosti i neprihvatljivog ponašanja djece i mladih	145
4.2.7. Sudionici i stradalnici Domovinskog rata	146
4.2.8. Zaštita i spašavanje	146
4.2.9. Demokratizacija, razvoj civilnog društva i volonterstva, jačanje socijalne kohezije, razvoj filantropije	146
4.2.10. Zaštita i promicanje ljudskih prava	147
4.2.11. Potpora djeci	147
4.2.12. Potpora mladima	148
4.2.13. Sudjelovanje nacionalnih manjina u javnom životu Republike Hrvatske	148
4.2.14. Poticanje i afirmacija stvaralaštva te unapređenje životnih vještina i sposobnosti djece i mladih	148
4.2.15. Zaštita životinja	149
4.2.16. Turizam	149
4.2.17. Zaštita okoliša i održivi razvoj	149
4.2.18. Djelovanje udruga u gospodarskim i srodnim djelatnostima	150
4.2.19. Stručno osposobljavanje i usavršavanje odraslih	150
4.2.20. Znanstvene i znanstveno-stručne udruge	150
4.2.21. Studentske udruge	150
4.2.22. Međunarodna suradnja i proces pridruživanja Republike Hrvatske Europskoj uniji	150
5. Podaci o financijskim potporama dodijeljenim projektima i programima organizacija civilnog društva u 2009. godini — trajanje, status, korisnici i aktivnosti financiranih projekata, na razini gradova — županijskih središta	151
5.1. Trajanje financiranih projekata ili programa	151
5.2. Status provedbe projekta ili programa	151
5.3. Korisnici projekta ili programa	152
5.3.1. Izravna korisnička skupina	152
5.3.2. Neizravna korisnička skupina	154
5.4. Tip aktivnosti ili usluga koji se provodi projektom/programom	156
5.4.1. Osnovna aktivnost ili usluga koja se provodi projektom/programom	156
5.4.2. Dodatni tip aktivnosti ili usluga koji se provodi projektom/programom	157
6. Raspisivanje, vrednovanje i praćenje natječaja za financiranje projekata i programa civilnog društva u 2009. godini, na razini gradova — županijskih središta	159
6.1. Organizacije civilnog društva kojima su namijenjene financijske potpore u 2009. godini	159
6.2. Propisi, javne politike, strateški ili programski dokumenti na temelju kojih su financijske potpore dodijeljene organizacijama civilnog društva u 2009. godini	160
6.3. Natječaji i javni pozivi za organizacije civilnog društva raspisani u 2009. godini na razini gradova — županijskih središta	161
6.4. Procjena prijavljenih programa i projekata	164
6.5. Način obavještanja organizacija civilnog društva i javnosti o rezultatima natječaja	165
6.6. Zaključivanje ugovora o dodjeljivanju financijskih potpora s organizacijama civilnog društva	166
6.7. Uključenost u postupke financiranja organizacija civilnog društva djelatnika državne uprave u 2009. godini	166
6.8. Troškovi za provedbu natječaja/javnog poziva za dodjelu financijskih potpora organizacijama civilnog društva	166
6.9. Sadržaj i broj prigovora zaprimljenih na rezultate financijskih potpora u 2009. godini	168
6.10. Praćenje provedbe financiranih programa i projekata u 2009. godini	169

IV. Objedinjeni prikaz iznosa financijskih potpora iz proračuna županija, gradova i općina 171



Uvodne napomene

Ured za udruge Vlade Republike Hrvatske svim je tijelima državne uprave, uredima Vlade Republike Hrvatske i drugim javnim institucijama davateljima financijskih potpora, te svim jedinicama lokalne i područne samouprave (općinama, gradovima i županijama) dostavio *Završni godišnji upitnik o postupcima i rezultatima odobrenih financijskih i nefinancijskih potpora dodijeljenih programima i projektima organizacija civilnog društva u 2009. godini* i obrazac *Detaljno izvješće o dodijeljenim financijskim potporama projektima i programima organizacija civilnog društva u 2009. godini* s ciljem prikupljanja podataka o financiranju organizacija civilnog društva iz javnih izvora u 2009. godini.

Upitnik se sastojao od 29 pitanja čija je svrha, između ostalog, bila procjena stupnja usklađenosti postupaka i načela odobravanja financijskih i nefinancijskih potpora među pojedinim institucijama s *Kodeksom pozitivne prakse, standarda i mjerila za ostvarivanje financijske potpore programima i projektima udruga* (NN 16/2007) te stvaranje podloge za prijedloge poboljšanja na tom području. Svrha obrasca *Detaljno izvješće o dodijeljenim financijskim potporama projektima i programima organizacija civilnog društva u 2009. godini* bila je pružiti detaljniji uvid u (su)financirane programe i projekte organizacija civilnog društva u 2009. godini, korisnike, aktivnosti i područja dodjele financijskih potpora.

Oba dokumenta popunjavala su se na razini tijela državne uprave odnosno lokalne i područne samouprave, zbirno za sve financijske i nefinancijske potpore koje su pojedine ustrojstvene jedinice (uprave i/ili odjeli) dodijelile programima i projektima organizacija civilnog društva u 2009. godini.

Prikupljeni su podaci za ukupno dvadeset i tri davatelja financijske potpore koji su imali ustrojen program za dodjeljivanje nekog oblika financijske ili nefinancijske potpore. S regionalne i lokalne razine prikupljeni su i detaljno obrađeni podaci za svih dvadeset županija i Grad Zagreb, za sve gradove – središta županija, potom zbirni financijski podaci za 124 grada (od ukupno 126 gradova u Republici Hrvatskoj), kao i zbirni financijski podaci za 390 općina (od njih ukupno 429). Samo jedan grad i 24 općine izvijestile su da u 2009. godini organizacijama civilnog društva nisu davale nikakav oblik potpore. Svi prikupljeni podaci su kodirani i skupno obrađeni odgovarajućim statističkim metodama. Za potrebe ovog izvješća korištena je deskriptivna analiza te prikazana distribucija frekvencija svih pitanja koje je bilo moguće kvantitativno obraditi.

Izvješće se sastoji od četiri dijela. U prvom dijelu donosimo pregled financijskih i nefinancijskih potpora organizacijama civilnog društva od strane Vlade Republike Hrvatske i Vladinih ureda, tijela državne uprave i drugih javnih institucija davatelja financijskih potpora iz državnog proračuna te drugih javnih izvora na nacionalnoj razini, u kojem su analizirane financijske potpore programima i projektima organizacija civilnog društva prema općem i specifičnom području djelovanja, zatim trajanje, status, korisnici i tip aktivnosti financiranih projekata i programa organizacija civilnog društva te detalji raspisivanja, vrednovanja i praćenja natječaja raspisanih

tijekom 2009. godine. Na kraju ovog dijela nalazi se i nekoliko primjera uspješno provedenih projekata financiranih iz državnog proračuna. U drugom dijelu analizirane su potpore dodijeljene projektima i programima organizacija civilnog društva na razini svih županija u Republici Hrvatskoj. Treći dio analizira financijske potpore iz proračuna gradova – županijskih središta, a posljednji, četvrti donosi tablični prikaz dodijeljenih potpora u pojedinim jedinicama lokalne i područne (regionalne) samouprave.

Iz Izvješća je razvidno da su se, sukladno sveprisutnoj gospodarskoj krizi i potrebi smanjivanja javnih izdataka, iznosi za financijske potpore organizacijama civilnog društva iz državnog proračuna u 2009. vidno smanjili. Sredstva iz dijela prihoda od igara na sreću također su manja nego prošle godine iako se udio tog izvora u financiranim projektima i programima povećao, kao što se povećao i krug tijela državne uprave koja dodjeljuju financijske potpore. Razvijajući praksu koordinacije Ureda za udruge Vlade Republike Hrvatske s tijelima državne uprave u primjeni *Kodeksa pozitivne prakse, standarda i mjerila za ostvarivanje financijske potpore programima i projektima udruga* unapređuje se i sustav raspisivanja natječaja i javnih poziva te dodjele financijskih potpora, a postupno se smanjuju broj i iznosi potpora koji se dodjeljuju organizacijama civilnog društva na temelju diskrecijske ocjene čelnika tijela državne uprave, kako na nacionalnoj, tako i na razini gradova – sjedišta županija. Posebno valja istaknuti da na razini županija u 2009. godini nije bilo nefinancijskih potpora.

I ove godine Ured za udruge Vlade Republike Hrvatske zahvaljuje svim službenicama i službenicima u tijelima državne uprave i jedinicama područne i lokalne samouprave. Bez njihove suradnje u prikupljanju, obradi i dostavljanju brojnih informacija ova publikacija ne bi bila ovako detaljna i sveobuhvatna. Nadamo se da smo uspješno na objektivnan način prikazali sve relevantne informacije o dodijeljenim financijskim potporama za projekte i programe organizacija civilnog društva u 2009. godini. Također, nadamo se da će to sadašnjim i budućim davateljima financijskih potpora pomoći pri planiranju novih natječaja i natječajnih postupaka, a organizacijama civilnog društva u što kvalitetnijoj pripremi projektnih prijedloga.

Preporuke za razvoj sustava dodjele financijskih potpora projektima i programima organizacija civilnog društva

Slijedom analize sadržane u Izvješću, a s ciljem unapređenja sustava dodjele financijskih potpora projektima i programima organizacija civilnog društva iz javnih izvora, Vlada Republike Hrvatske je na sjednici održanoj 6. svibnja 2010., usvajajući Izvješće o dodijeljenim financijskim potporama za projekte i programe u 2009. godini, zaključila da u predstojećem razdoblju treba uzeti u obzir nekoliko važnih preporuka:

1. S ciljem koordiniranja tijela državne uprave i Vladinih ureda, područja financiranja i dinamike raspisivanja natječaja, Ured za udruge Vlade RH:

- treba održavati koordinacijske sastanke s davateljima financijskih potpora iz javnih izvora na nacionalnoj razini najmanje dva puta godišnje
- treba svim davateljima financijskih potpora iz javnih izvora na nacionalnoj razini dati prethodno mišljenje o usklađenosti područja financiranja i postupka provedbe natječaja s *Kodeksom pozitivne prakse, standarda i mjerila za ostvarivanje financijske potpore programima i projektima udruga*
- početkom svake godine treba organizirati *Info dane* na kojima će svi davatelji financijskih potpora programima i projektima organizacija civilnog društva na nacionalnoj razini potencijalnim i zainteresiranim korisnicima predstaviti natječaje koje će raspisati u tekućoj godini
- treba izraditi nacrt odluke kojom se definiraju postupci za sustavno praćenje trošenja sredstava dodijeljenih organizacijama civilnog društva iz javnih izvora i preveniranje i suzbijanje nenamjenskog trošenja dodijeljenih sredstava, sukladno mjerama Akcijskog plana uz Strategiju suzbijanja korupcije

- koordinirati informacije među davateljima financijskih potpora o organizacijama civilnog društva koje nenamjenski troše dodijeljena sredstva ili se na drugi način ne pridržavaju ugovornih obveza
- u suradnji s Ministarstvom uprave treba predložiti bolju vidljivost udruga u javno dostupnom Registru udruga na www.uprava.hr – podatke o udruzi treba dopuniti i ažurirati kontakt podacima (točna adresa, brojevi telefona, faksa, adresa elektroničke pošte, mrežna stranica), kao i dokumentima iz zbirke isprava Registra udruga (statut, osnivači i sl.)
- voditi računa o usklađivanju i boljem zajedničkom planiranju sredstava iz nacionalnih javnih izvora i sredstava iz fondova Europske unije namijenjenih financiranju projekata i programa organizacija civilnog društva, imajući u vidu pripreme za buduće zahtjeve sufinanciranja projekata udruga u sklopu strukturnih fondova.

2. Pri projektiranju i provedbi natječaja davatelji financijskih potpora:

- trebaju voditi računa o jasnoj povezanosti natječaja s nacionalnim strategijama ili programima za čiju je provedbu odgovorno tijelo koje raspisuje natječaj za financiranje programa i projekata organizacija civilnog društva
- trebaju se pridržavati načela *Kodeksa pozitivne prakse, standarda i mjerila za ostvarivanje financijske potpore programima i projektima udruga*, koristeći *Priručnik za primjenu Kodeksa*
- trebaju koristiti standardizirane natječajne obrasce za prijavu programa i projekata, osobito kada je riječ o obrascima za proračun projekta ili programa te uputama koje se daju organizacijama civilnog društva za popunjavanje obrazaca i dostavu natječajne dokumentacije
- trebaju istaknuti planirani okvirni broj i visinu (minimalnu i maksimalnu) pojedinačnih potpora koje se mogu odobriti unutar jednog natječaja, vodeći računa i o kapacitetima tijela državne uprave za praćenje i vrednovanje financiranih projekata
- trebaju voditi računa o kontinuitetu ugovaranja provedbe kvalitetnih projekata u kojima su organizacije civilnog društva prepoznate kao kompetentni davatelji javnih usluga u području obrazovanja, zdravstva ili socijalne skrbi
- trebaju napustiti prevladavajuću fragmentaciju dodijeljenih financijskih potpora, odnosno ugovaranje velikog broja projekata s izrazito malim iznosima, čime se umanjuje mogućnost praćenja i vrednovanja provedbe projekata, ali i mogućnost provedbe strateški vrijednih projekata, a dominantno se financiraju projekti manjeg dosega i utjecaja koji neznatno pridonose stvaranju dodane vrijednosti
- gdje god je moguće već u samim natječajnim uvjetima trebaju pozivati udruge da se javljaju u partnerstvu s najmanje dvije-tri udruge i tako poticati povezivanje udruga u istom području djelovanja na provedbi zajedničkih programa ili projekata, a s ciljem stvaranja većeg utjecaja projekta/programa, ali i racionalnijeg trošenja sredstava iz javnih izvora
- trebaju potaknuti organizacije civilnog društva na stvaranje novih radnih mjesta tako da kroz dobivene financijske potpore za provedbu projekata/programa zapošljavaju određeni broj osoba koje bi radile na provedbi projekata na određeno ili neodređeno vrijeme
- trebaju poticati organizacije civilnog društva, korisnike financijskih potpora, na primjenu sustava osiguranja kvalitete
- trebaju pratiti provedbu programa i projekata uvidom na terenu, kao i analizom učinkovitosti dodijeljenih javnih sredstava, odnosno omjera utrošenog s obzirom na izravne rezultate (npr. trošak po korisniku i vrsti usluge ili aktivnosti i sl.).
- u koordinaciji s Uredom za udruge Vlade Republike Hrvatske, trebaju razviti plan praćenja i vrednovanja odobrenih potpora kao i provedbe natječaja te za tu namjenu planirati odgovarajuća financijska sredstva.

3. Svi davatelji financijskih potpora organizacijama civilnog društva trebaju izbjegavati dodjelu sredstava organizacijama civilnog društva bez natječaja.

- Iznimno, kada to nije moguće izbjeći, dodjela sredstava za jednokratne potpore, izvan natječaja odnosno na temelju odluke čelnika tijela, treba biti predviđena u planu financiranja programa i projekata organizacija civilnog društva u tekućoj godini definiranjem određenog postotka (npr. 2-5%) od ukupnih sredstava predviđenih za dodjelu na temelju

natječaja ili javnog poziva, kao što trebaju biti predviđeni i uvjeti za dodjelu sredstava izvan natječaja.


- Jedno od mogućih rješenja jest da se odlukom čelnika tijela državne uprave rješavaju samo zahtjevi za izvanredne potpore koje nisu mogle biti unaprijed planirane, a uz mišljenje stalnog stručnog povjerenstva.
- Druga je mogućnost da se zahtjevi izvan redovitih natječaja ili javnih poziva rješavaju putem *Natječaja za jednokratne potpore*, prema kojem se mjesečno ili tromjesečno donose odluke o potporama manjeg obujma, u skladu s unaprijed poznatim kriterijima, a na temelju prethodnog mišljenja posebnog povjerenstva. Informacije o tako dodijeljenim potporama također trebaju biti javno objavljene (npr. na internetskoj stranici tijela državne uprave – davatelja financijske potpore).

4. Potrebno je koristiti informacijsko-komunikacijske tehnologije u natjecajnim postupcima, posebice u zaprimanju dokumentacije pretežno ili isključivo elektroničkim putem, što uvelike ubrzava postupak, vodeći računa da troškovi postupne informatizacije natjecajnih postupaka budu razmjerni ciljevima natječaja i vrsti potpora koje se dodjeljuju.

5. Potrebno je izraditi plan sustavnog ulaganja u izgradnju sposobnosti, posebnih znanja i vještina zaposlenika tijela državne uprave koji rade na poslovima raspodjele financijskih potpora projektima i programima udruga i drugih organizacija civilnog društva.

6. Pri izboru članova stručnih povjerenstava koja ocjenjuju programe i projekte prijavljene na natječaje i javne pozive treba voditi računa o njihovoj stručnosti, poznavanju djelovanja organizacija civilnog društva, nepristranosti i spremnosti za stručno i objektivno ocjenjivanje.





I. Prikaz financijskih potpora na nacionalnoj razini

Sažetak analize financijskih potpora iz javnih izvora na nacionalnoj razini

Temeljem provedene analize, možemo zaključiti sljedeće:

- Zamjetan je trend smanjenja financijskih potpora za projekte i programe organizacija civilnog društva u odnosu na 2008. godinu. Naime, u 2009. godini sveukupno je dodijeljeno 529.596.954,21 kn, što je u odnosu na 2008. godinu, u kojoj je dodijeljeno 624.170.075,33 kn, manje za 15,15 %, odnosno za 94.573.121,12 kn.
- Iz sredstava državnog proračuna dodijeljeno je 282.382.122,88 kn, odnosno 53,3% ukupnog iznosa, a iz dijela prihoda od igara na sreću dodijeljeno je 244.492.433,24 kn ili 46,2%.
- Iz sredstava naknade za onečišćenje okoliša, korištenje okoliša, opterećenje okoliša i posebne naknade za okoliš na vozila na motorni pogon izdvojeno je 0,3% ukupnog iznosa, odnosno 1.372.887,24 kn, a iznos protuvrijednosti dodijeljenih nefinancijskih potpora u 2009. iznosi 1.349.510,85 kn ili 0,2% udjela u ukupnom iznosu dodijeljenih sredstava.
- Financijske potpore dodijeljene izvan natječaja, odlukom čelnika davatelja financijske potpore, iznose 15.344.705,30 kn i čine 2,9% ukupno dodijeljenog iznosa.
- Iz proračunske zalihe dodijeljeno je 3,2% ukupnog iznosa sredstava, odnosno 17.098.884,94 kn.
- Analizirajući iznose financijskih potpora prema tijelu državne uprave, najveći je iznos u 2009., kao i u 2008. godini, dodijelilo Ministarstvo znanosti, obrazovanja i športa – 163.806.449,56 kn ili 31% ukupnog iznosa dodijeljenih sredstava.
- Analizom dodijeljenih financijskih potpora prema području financiranja utvrđeno je da je za područje športa dodijeljena četvrtina ukupnog iznosa, odnosno 135.748.468,00 kn. Zaštita i promicanje kulture, kulturnih i povijesnih dobara te očuvanja prirode financirani su sa 99.493.499,86 kn, što predstavlja 18,8% ukupnog iznosa, dok je za projekte potpore osobama s invaliditetom, osobama s posebnim potrebama i socijalno ugroženim skupinama dodijeljeno 17,2% ukupnog iznosa, 90.332.268,30 kn.
- Analizom detalja financiranih projekata i programa u 2009. godini, s obzirom na status i trajanje, možemo zaključiti da 93,7% financiranih projekata traje do dvanaest mjeseci, a da se 89,5% projekata i programa provodi sukladno ugovoru.
- Analizom podataka utvrđeno je da je najveći udio u ukupnom iznosu dodijeljenih sredstava, kao skupina izravnih korisnika financiranih projekata i programa, u 2009. bila opća populacija djece i mladih. Oni se kao izravni korisnici spominju u 318 projekata, financiranih u iznosu od 128.849.763,48 kn (24,4% ukupnog iznosa). Prema visini iznosa slijede udruge i građanske inicijative (21,1%) te osobe s invaliditetom (12,9%).
- Gotovo trećinu neizravnih korisnika financiranih projekata i programa, prema dodijeljenom iznosu u 2009. godini, čini opća populacija građana (32,7%), odnosno 172.536.044,61 kn. Na drugom je mjestu opća populacija djece i mladih, kojoj je dodijeljeno 26,3% ukupnog iznosa, odnosno 138.728.257,68 kn.

- Rezultati analize pokazuju da je organiziranje slobodnog vremena aktivnost koja je u 2009. financirana u iznosu od 135.577.778,49 kn, što čini četvrtinu ukupnog iznosa. Slijede aktivnosti usmjerene podizanju kvalitete života osoba s invaliditetom, u iznosu od 115.661.530,51 kn (21,9%) te aktivnosti kulturnog stvaralaštva, koje se kao osnovna aktivnost navode u 118 projekata, a financirane su sa 29.730.756,42 kn (5,6%).
- Najbrojniji dodatni tip aktivnosti također je organiziranje slobodnog vremena, koje se navodi u 247 projekata, a financirano je sa 143.001.618,31 kn, što čini 27,1% ukupnog iznosa. Slijedi informiranje i osvještavanje javnosti, financirano u iznosu od 54.939.169,54 kn (10,4%). Izgradnja kapaciteta organizacija civilnog društva kao dodatna aktivnost zastupljena je u iznosu od 23.994.399,76 kn i čini 4,5% ukupno dodijeljenog iznosa.
- Potpore su prvenstveno namijenjene pojedinačnim udrugama, koje navode svi davatelji financijskih potpora, te mrežama udruga i savezima, koje navodi trinaest davatelja financijske potpore.
- Deset davatelja financijske potpore sredstva dodjeljuju temeljem Zakona o udrugama što taj zakon čini najučestalijim aktom koji regulira proces financiranja organizacija civilnog društva.
- Tijekom 2009. godine osamnaest davatelja financijske potpore raspisalo je 67 natječaja i javnih poziva za financiranje organizacija civilnog društva. U većini slučajeva, davatelj financijske potpore raspisao je samo jedan natječaj.
- Četrdeset i jedan natječaj raspisan je jednom godišnje za dva i više programskih područja, a u trinaest slučajeva radilo se o godišnjem raspisivanju natječaja za jedno programsko područje.
- Većina natječaja raspisuje se u razdoblju od siječnja do svibnja.
- Natječaj se uglavnom objavljuje na internetskoj stranici davatelja financijske potpore (79,1%). U gotovo 54% slučajeva obavijest o natječaju objavljena je u dnevnom tisku, a cjelovit tekst i na internetskoj stranici. U sredstvima javnog priopćavanja natječaj je objavljen u 35,8% slučajeva. Četiri davatelja financijske potpore navela su i druge načine objave obavijesti o natječaju.
- Natječaj je u više od polovice analiziranih slučajeva otvoren za prijavu dulje od 30 dana.
- U više od pola analiziranih slučajeva prijave organizacija civilnog društva na natječaj dostavljaju se poštom i/ili osobnom dostavom. Samo se za pet natječaja prijave dostavljaju elektroničkim putem uz dostavu originalne prijave poštom, a prijavu isključivo elektroničkim putem nije naveo nijedan davatelj financijske potpore.
- Dostavljene prijave u 88,1% analiziranih slučajeva zaprima pisarnica, a u 62,7% otvara ih nezavisno stručno tijelo koje nadalje procjenjuje pristigle projekte.
- Procjenu prijavljenih projekata u većini analiziranih slučajeva obavlja nezavisno stručno tijelo čiji sastav i imenovanje u 59,7% slučajeva određuje čelnik tijela državne uprave.
- Nezavisno stručno tijelo raznolikog je sastava. U gotovo 80% analiziranih natječaja stručno tijelo čine predstavnici tijela državne uprave. U 38,8% analiziranih slučajeva tijelo se sastoji i od predstavnika znanstvenih i stručnih institucija, dok su u 19,4% slučajeva prisutni i nezavisni stručnjaci. Predstavnici organizacija civilnog društva dio su nezavisnog stručnog tijela u 13% slučajeva, kao i predstavnici lokalne i područne (regionalne) samouprave.
- Konačnu odluku o dodjeli financijskih potpora u više od pola slučajeva donosi čelnik tijela državne uprave na prijedlog nezavisnog stručnog tijela koje je razmatralo projekte.
- Organizacije civilnog društva o odobrenim se financijskim potporama u 77,6% obavještavaju pisanim putem i/ili objavom na internetskim stranicama, dok se u 19,4% obrađenih natječaja obavještavaju usmeno, odnosno telefonom.
- O neodobravanju financijske potpore organizacije civilnog društva također se većinom obavještavaju pisanim putem, u 91% analiziranih slučajeva, dok je rjeđe takva obavijest objavljena na internetskim stranicama davatelja financijske potpore (u 26,9% slučajeva). U 3% obrađenih natječaja organizacije se ne obavještavaju o neodobravanju financijske potpore.
- Rezultati natječaja i javnih poziva za širu javnost objavljeni su u gotovo svim analiziranim slučajevima na internetskoj stranici davatelja financijske potpore. Gotovo četvrtina davatelja financijske potpore takve informacije objavljuje i u sredstvima javnog priopćavanja.
- Ugovor o financiranju organizacija civilnoga društva zaključuje se u 67,2% analiziranih natječaja najkasnije 60 dana od zaključenja natječaja. Kod 4,5% analiziranih natječaja ugovori se ne zaključuju.
- Ispitivanjem uključenosti djelatnika državne uprave u postupke financiranja organizacija civilnog društva u 2009. godini utvrđeno je da u slučaju 61-og natječaja za dodjelu financijske

potpore postoje izravno uključeni zaposlenici kojima je postupak financiranja u opisu posla, dok je posredno uključenih zaposlenika prisutno kod 54 natječajaja. U 42 slučaja u postupke financiranja uključeni su i vanjski suradnici za procjenu projekata ili programa, a u 20 i vanjski suradnici za praćenje i vrednovanje provedbe projekata i programa.

- Ukupni troškovi nastali provedbom natječajaja/javnih poziva u 2009. godini iznose 2.627.841,42 kn. Najveći iznos troškova, 50,7% ukupnog iznosa, odnosno 1.331.235,86 kn, zabilježen je u Ministarstvu zdravstva i socijalne skrbi, a što iznosi 2,09% ukupno izdvojenih sredstava za programe i projekte organizacija civilnog društva u tom Ministarstvu.
- Analizirajući vrstu nastalih troškova, utvrđeno je da je u većini slučajeva, 79,7%, riječ o troškovima objavljivanja natječajaja, za što je utrošeno 259.925,63 kn. U 46,9% slučajeva trošak čine naknade članovima stručnih tijela, koje su u 2009. godini iznosile 2.179.556,29 kn.
- Navedeni iznos troškova u 69,5% slučajeva podmiruje se iz sredstava tijela državne uprave.
- Jedanaest je davatelja financijskih potpora zaprimilo prigovor na rezultate financijskih potpora u 2009. godini. Ukupno je uloženo 116 prigovora od kojih je tek 11 pozitivno riješenih. Većina uloženi prigovora, njih čak 88, odnosila se na ocjenu o neispunjavanju formalnih uvjeta natječajaja.
- Prigovore organizacija civilnog društva u 34,4% analiziranih slučajeva rješava nezavisno stručno tijelo koje je ocjenjivalo projekte, a u 7,8% natječajaja prigovori se ne rješavaju jer je odluka o odobrenim potporama konačna.
- Analiza pitanja o načinima prikupljanja izvještaja o provedenim programima/projektima organizacija civilnoga društva te pitanja o načinima njihova praćenja i vrednovanja utvrdila je da su kod gotovo svih davatelja financijske potpore organizacije civilnog društva obavezne dostaviti neki oblik završnog izvješća (periodična i završna financijska i programska izvješća, prilozi i proizvodi proistekli iz trajanja i provedbe projekta...). Praćenje rezultata većinom se provodi pregledom završnih godišnjih i financijskih izvješća, rjeđe pregledom istoimenih polugodišnjih izvješća. Evaluacija se obavlja pregledom svih završnih izvješća s obzirom na ugovorne obveze te dodatnim analizama rezultata na razini pojedinog projekta (evaluacijsko izvješće, istraživanje, dodatne konzultacije ili terenski posjeti udrugama). Gotovo svi davatelji financijskih potpora rezultate provedenih projekata i programa koriste prigodom javnih događanja, komunikacije s javnošću ili prezentacije rada tijela državne uprave, odnosno uprave, odjela, ureda ili institucije i/ili prigodom planiranja novih natječajaja za organizacije civilnog društva iz javnih izvora sredstava RH, ali i prilikom razvoja programa, predlaganja novih propisa, poboljšanja politika ili strateških dokumenata.

1. Pregled financijskih i nefinancijskih potpora programima i projektima organizacija civilnog društva u 2009. godini

Završni godišnji upitnik za tijela državne uprave, urede Vlade Republike Hrvatske i druge javne institucije o postupcima i rezultatima odobrenih financijskih i nefinancijskih potpora dodijeljenih programima i projektima organizacija civilnog društva u 2009. godini dostavljen je tijelima državne uprave, uredima Vlade Republike Hrvatske i drugim javnim institucijama davateljima financijskih potpora organizacijama civilnog društva. Prikupljeni su podaci za ukupno dvadeset i tri davatelja financijske potpore koji su imali ustrojen program za dodjeljivanje nekog oblika financijske ili nefinancijske potpore¹. To su:

- Vlada Republike Hrvatske
- Vlada Republike Hrvatske – Ured za ljudska prava
- Vlada Republike Hrvatske – Ured za suzbijanje zlouporabe droga
- Vlada Republike Hrvatske – Ured za ravnopravnost spolova

¹ Analiza podataka prikupljenih upitnikom obavljala se nad ukupno dvadeset i jednim tijelom državne uprave / uredom Vlade RH / institucijom, s obzirom na to da je Ministarstvo obrane u 2009. godini dodjeljivalo samo nefinancijske potpore odlukom čelnika tijela državne uprave, a potpore Vlade Republike Hrvatske iz proračunske zalihe analizirane su samo u financijskom pregledu dodijeljenih sredstava te pregledu sredstava prema općem i specifičnom području financiranja. Budući da je većina pitanja u anketnom upitniku bila zatvorenog tipa s mogućnosti višestrukih odgovora, pri obradi podataka svaki se odgovor uzimao kao zasebna varijabla.

- Vlada Republike Hrvatske – Ured za nacionalne manjine
- Vlada Republike Hrvatske – Ured za udruge²
- Savjet za nacionalne manjine
- Ministarstvo znanosti, obrazovanja i športa
- Ministarstvo kulture
- Ministarstvo obitelji, branitelja i međugeneracijske solidarnosti
- Ministarstvo zdravstva i socijalne skrbi
- Ministarstvo gospodarstva, rada i poduzetništva
- Ministarstvo zaštite okoliša, prostornog uređenja i graditeljstva
- Ministarstvo turizma
- Ministarstvo mora, prometa i infrastrukture
- Ministarstvo regionalnog razvoja, šumarstva i vodnog gospodarstva
- Ministarstvo poljoprivrede, ribarstva i ruralnog razvoja
- Ministarstvo vanjskih poslova i europskih integracija
- Ministarstvo unutarnjih poslova
- Ministarstvo obrane
- Ministarstvo pravosuđa
- Nacionalna zaklada za razvoj civilnoga društva i
- Fond za zaštitu okoliša i energetska učinkovitost.

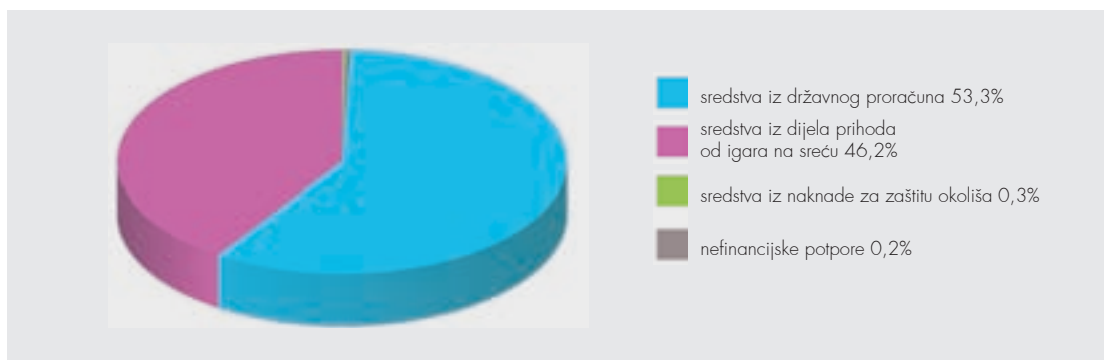
1.1. Pregled ukupnih financijskih i nefinancijskih potpora dodijeljenih za programe i projekte organizacija civilnog društva u 2009. godini na nacionalnoj razini, prema izvorima sredstava

U 2009. godini organizacijama civilnog društva, iz javnih izvora na nacionalnoj razini, ukupno je dodijeljeno 529.596.954,21 kn. Sredstva su dodijeljena iz različitih izvora kao što je prikazano u tablici 1. Iz sredstava državnog proračuna dodijeljeno je 282.382.122,88 kn, odnosno 53,3% ukupnih sredstava, dok je iz dijela prihoda od igara na sreću dodijeljeno 244.492.433,24 kn, odnosno 46,2% ukupnih sredstava. Iz sredstava naknade za zaštitu okoliša dodijeljeno je 1.372.887,24 kn, 0,3% ukupnog iznosa, dok je protuvrijednost dodijeljenih nefinancijskih potpora činila tek 0,2% ukupnih sredstava, odnosno 1.349.510,85 kn.

Tablica 1. Dodijeljeni iznos potpora u 2009. godini prema izvorima sredstava

Izvor sredstava	Dodijeljeni iznos potpora u 2009.	%
a) sredstva iz državnog proračuna	282.382.122,88	53,3
b) sredstva iz dijela prihoda od igara na sreću	244.492.433,24	46,2
c) sredstva iz naknade za zaštitu okoliša	1.372.887,24	0,3
d) nefinancijske potpore	1.349.510,85	0,2
Ukupno:	529.596.954,21	100,0

² Ured za udruge djeluje kao Jedinica za provedbu projekata (JPP) u sklopu pretprijetne pomoći Europske unije za sektor civilnog društva. U sklopu decentraliziranog sustava provedbe, JPP Ureda sudjeluje u upravljanju nekoliko projekata u različitim fazama provedbe, a osim samog praćenja provedbe financiranih projekata, sredstva (najmanje 10%) nacionalnog sufinanciranja projekata financiranih iz proračuna Europske unije za organizacije civilnog društva osiguravaju se u proračunu Ureda za udruge. Upravo su ta sredstva dio ove analize.



Grafikon 1. Dodijeljeni iznos potpora u 2009. godini prema izvorima sredstava

1.2. Pregled ukupnih potpora dodijeljenih organizacijama civilnog društva u 2009. godini prema vrsti i načinu dodjeljivanja potpore

Analiza odgovora na upit o vrsti i načinu dodjeljivanja financijskih potpora³ pokazuje da su pojedini davatelji financijske potpore u 2009. godini koristili (nerijetko istodobno) više modela dodjele financijskih potpora. Osamnaest tijela državne uprave/ureda Vlade RH/javnih institucija dodjeljivalo je te potpore putem javnog natječaja, njih jedanaest dodjeljivalo je potpore i izvan natječaja, odlukom čelnika tijela državne uprave, pet davatelja financijskih potpora dodjeljivalo je potpore za realizaciju javnih potreba RH na temelju zakona, a četiri analizirana tijela dodjeljivala su potpore i putem javnih poziva za iskaz interesa za suradnju. Nefinancijske potpore dodjeljivalo je jedino Ministarstvo obrane, odlukom čelnika tijela državne uprave.

Analizom dodijeljenih iznosa prema vrsti i načinu dodjeljivanja potpora utvrđeno je da iznos dodijeljenih financijskih potpora putem javnog natječaja, 311.184.312,89 kn, čini više od polovice ukupno dodijeljenog iznosa. Visinom iznosa slijede financijske potpore za realizaciju javnih potreba RH na temelju zakona, gdje je ukupno dodijeljeno 153.850.785,68 kn, odnosno 29% ukupnog iznosa, te financijske potpore putem javnog poziva za iskaz interesa za suradnju, putem kojih je dodijeljeno 5,5% ukupnog iznosa, odnosno, 29.003.444,45 kn. Odlukom čelnika tijela državne uprave/ureda Vlade RH/javne institucije dodijeljeno je 15.344.705,30 kn, odnosno 2,9% ukupno dodijeljenog iznosa.

Tablica 2. Vrsta i način dodjeljivanja potpore

Vrsta i način dodjeljivanja potpore	N	Iznos (kn)	%
a) financijske potpore putem javnog natječaja	17	311.184.312,89	58,8
b) financijske potpore za realizaciju javnih potreba RH na temelju zakona	5	153.850.785,68	29,0
c) financijske potpore putem javnog poziva za iskaz interesa za suradnju	4	29.003.444,45	5,5
d) financijske potpore odlukom čelnika tijela državne uprave / ureda Vlade RH / javne institucije	11	15.344.705,30	2,9
e) proračunska zaliha	1	17.098.884,94	3,2
f) nacionalni doprinos sufinanciranja projekata EU-a	1	1.765.310,10	0,3
g) nefinancijske potpore odlukom čelnika tijela državne uprave / ureda Vlade RH / javne institucije	1	1.349.510,85	0,3
Ukupno:		529.596.954,21	100,0

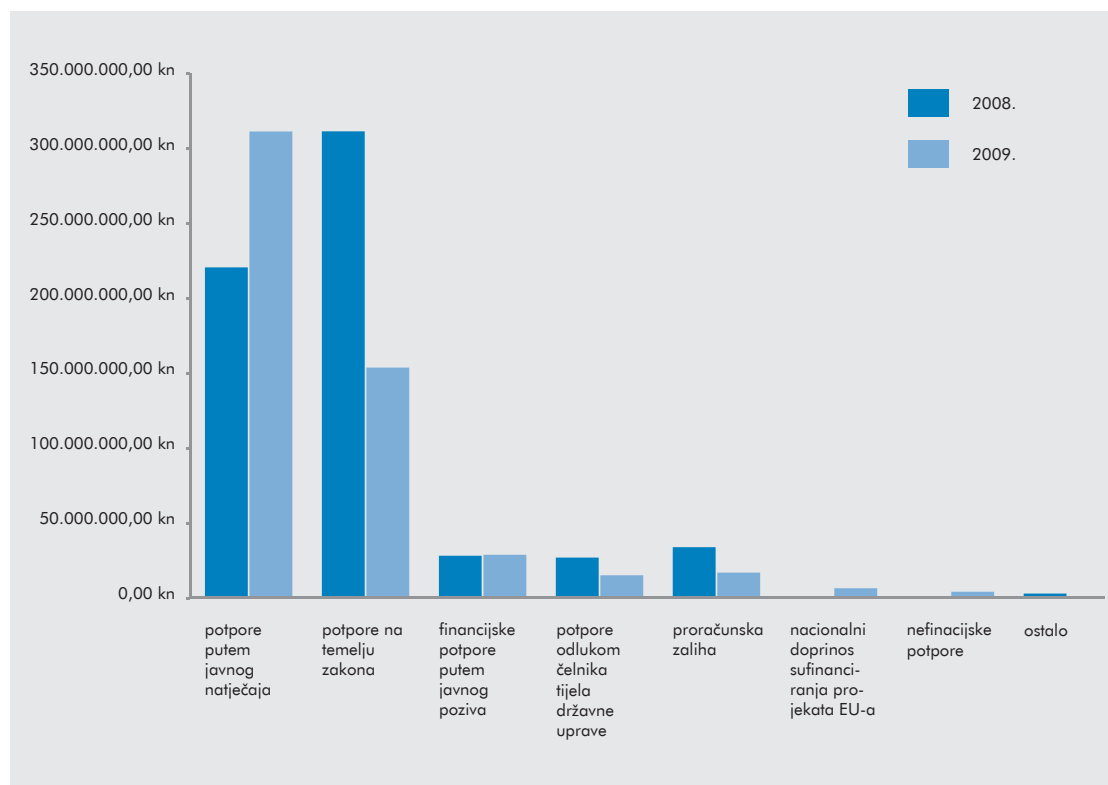
N u tablici označava broj slučajeva, uz napomenu da je u tom pitanju bila otvorena mogućnost višestrukih odgovora

³ Napomena: pojedini davatelji financijske potpore u 2009. godini dodjeljivali su više vrsta navedenih potpora.

Iz podataka u tablici 3. razvidno je da se u 2009. godini znatno povećao iznos sredstava dodijeljenih putem javnog natječaja (za 41%), odnosno da se iznos sredstava dodijeljenih izvan natječaja, temeljem odluke čelnika, znatno smanjio (za 43,6%). Kako je u ovoj godini prvi put u analizu uvršten nacionalni doprinos sufinanciranja projekata financiranih iz proračuna Europske unije, razumljiv je trend porasta od 100% u tom segmentu vrste potpora.

Tablica 3. Vrsta i način dodjeljivanja potpore u 2009. u odnosu na 2008. godinu

Vrsta i način dodjeljivanja potpore	Iznos u 2008. (kn)	Iznos u 2009. (kn)	Trend (%)
a) financijske potpore putem javnog natječaja	220.588.420,79	311.184.312,89	↗ 41,0
b) financijske potpore za realizaciju javnih potreba RH na temelju zakona	311.337.722,38	153.850.785,68	↘ 50,6
c) financijske potpore putem javnog poziva za iskaz interesa za suradnju	28.375.424,53	29.003.444,45	↗ 2,2
d) financijske potpore odlukom čelnika tijela državne uprave / ureda Vlade RH / javne institucije	27.201.754,18	15.344.705,30	↘ 43,6
e) proračunska zaliha	34.073.312,15	17.098.884,94	↘ 49,8
f) nacionalni doprinos sufinanciranja projekata EU-a	0	1.765.310,10	↗ 100,0
g) nefinancijske potpore odlukom čelnika tijela državne uprave / ureda Vlade RH / javne institucije	386.213,74	1.349.510,85	↗ 249,4
h) ostalo	2.207.227,56	0	↘ 100,0
Ukupno:	624.170.075,33	529.596.954,21	↘ 15,2



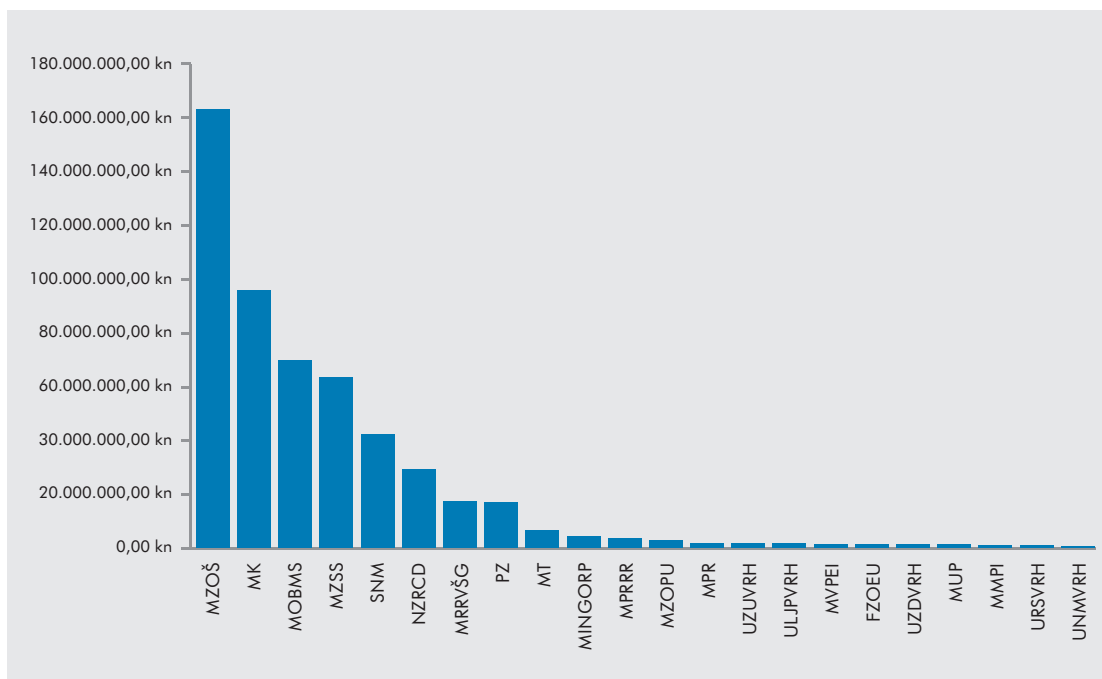
Grafikon 2. Vrsta i način dodjeljivanja potpore u 2009. u odnosu na 2008. godinu

1.3. Pregled ukupnih financijskih potpora dodijeljenih za programe i projekte organizacija civilnog društva iz državnog proračuna, dijela prihoda od igara na sreću i naknada za zaštitu okoliša, prema tijelima državne uprave/uredima Vlade RH/javnim institucijama

U 2009. godini ukupno je dodijeljeno 528.247.443,36 kn za programe i projekte organizacija civilnog društva iz državnog proračuna, dijela prihoda od igara na sreću i sredstava iz naknade za zaštitu okoliša. Najveći iznos, 163.806.449,56 kn, dodijelilo je Ministarstvo znanosti, obrazovanja i športa s udjelom od 31% u odnosu na ukupni iznos te redom: Ministarstvo kulture (s udjelom 18,2%), Ministarstvo obitelji, branitelja i međugeneracijske solidarnosti (13,2%), Ministarstvo zdravstva i socijalne skrbi (12,1%), Savjet za nacionalne manjine (8%), Nacionalna zaklada za razvoj civilnoga društva (5,6%), Ministarstvo regionalnog razvoja, šumarstva i vodnog gospodarstva (3,3%) te Vlada Republike Hrvatske (3,2%). Ostali davatelji financijskih potpora u 2009. godini dodijelili su iznose čiji je udio manji od 2% ukupnog iznosa.

Tablica 4. Pregled ukupnih financijskih potpora dodijeljenih za programe i projekte organizacija civilnog društva iz državnog proračuna, dijela prihoda od igara na sreću i naknada za zaštitu okoliša, prema tijelima državne uprave / uredima Vlade RH / javnim institucijama

Naziv davatelja financijske potpore	Iznos odobrene potpore 2009. (kn)	%
Ministarstvo znanosti, obrazovanja i športa (MZOS)	163.806.449,56	31,0
Ministarstvo kulture (MK)	96.191.471,86	18,2
Ministarstvo obitelji, branitelja i međugeneracijske solidarnosti (MOBMS)	69.795.825,94	13,2
Ministarstvo zdravstva i socijalne skrbi (MZSS)	63.724.162,31	12,1
Savjet za nacionalne manjine (SNM)	42.169.131,75	8,0
Nacionalna zaklada za razvoj civilnoga društva (NZRCD)	29.396.834,24	5,6
Ministarstvo regionalnog razvoja, šumarstva i vodnog gospodarstva (MRRŠVG)	17.504.449,75	3,3
Vlada Republike Hrvatske – proračunska zaliha (PZ)	17.098.884,94	3,2
Ministarstvo turizma (MT)	6.462.000,00	1,2
Ministarstvo gospodarstva, rada i poduzetništva (MINGORP)	4.103.655,00	0,8
Ministarstvo poljoprivrede, ribarstva i ruralnog razvoja (MPRRR)	3.619.392,77	0,7
Ministarstvo zaštite okoliša, prostornog uređenja i graditeljstva (MZOPU)	2.668.361,90	0,5
Ministarstvo pravosuđa (MPR)	1.945.600,00	0,4
Vlada Republike Hrvatske – Ured za udruge (UZUVRH)	1.765.310,10	0,3
Vlada Republike Hrvatske – Ured za ljudska prava (ULJPVRH)	1.705.500,00	0,3
Ministarstvo vanjskih poslova i europskih integracija (MVPEI)	1.470.526,00	0,3
Fond za zaštitu okoliša i energetske učinkovitost (FZOEU)	1.372.887,24	0,3
Vlada Republike Hrvatske – Ured za suzbijanje zlouporabe droga (UZDVRH)	1.313.000,00	0,2
Ministarstvo unutarnjih poslova (MUP)	1.250.000,00	0,2
Ministarstvo mora, prometa i infrastrukture (MMPI)	500.000,00	0,1
Vlada Republike Hrvatske – Ured za ravnopravnost spolova (URSVRH)	203.000,00	0,06
Vlada Republike Hrvatske – Ured za nacionalne manjine (UNMVRH)	181.000,00	0,04
Ukupno:	528.247.443,36	100,0



Grafikon 3. Pregled ukupnih financijskih potpora dodijeljenih za programe i projekte organizacija civilnog društva iz državnog proračuna, dijela prihoda od igara na sreću i naknada za zaštitu okoliša, prema tijelima državne uprave / uredima Vlade RH / javnim institucijama

U tablici 5. prikazan je odnos dodijeljenih financijskih potpora 2008. i 2009. godine. Za svakog davatelja financijske potpore dan je trend rasta ili pada dodijeljenih sredstava u odnosu na prethodnu godinu. Sveukupno dodijeljeni iznos financijskih potpora bilježi pad od 15,3% u odnosu na 2008. godinu.

Tablica 5. Pregled ukupnih financijskih potpora dodijeljenih za programe i projekte organizacija civilnog društva iz državnog proračuna, dijela prihoda od igara na sreću i naknada za zaštitu okoliša u 2009. godini u odnosu na 2008. godinu, prema tijelima državne uprave / uredima Vlade RH / javnim institucijama

Naziv davatelja financijske potpore	Dodijeljene financijske potpore u 2008. (kn)	Dodijeljene financijske potpore u 2009. (kn)	Trend (%)
Ministarstvo znanosti, obrazovanja i športa	206.670.946,90	163.806.449,561	↘ 20,7
Ministarstvo kulture	124.755.581,24	96.191.471,86	↘ 22,9
Ministarstvo obitelji, branitelja i međugeneracijske solidarnosti	70.396.978,47	69.795.825,94	↘ 0,9
Ministarstvo zdravstva i socijalne skrbi	61.704.809,16	63.724.162,31	↗ 3,3
Savjet za nacionalne manjine	41.410.936,00	42.169.131,75	↗ 1,8
Vlada Republike Hrvatske – proračunska zaliha	34.073.312,15	17.098.884,94	↘ 49,8
Nacionalna zaklada za razvoj civilnoga društva	31.770.804,79	29.396.834,24	↘ 7,5
Ministarstvo regionalnog razvoja, šumarstva i vodnog gospodarstva	15.909.339,70	17.504.449,75	↗ 10,0
Ministarstvo poljoprivrede, ribarstva i ruralnog razvoja	11.790.640,10	3.619.392,77	↘ 69,3
Ministarstvo turizma	6.705.183,21	6.462.000,00	↘ 3,6
Ministarstvo gospodarstva, rada i poduzetništva	4.644.940,00	4.103.655,00	↘ 11,7
Ministarstvo zaštite okoliša, prostornog uređenja i graditeljstva	3.000.000,00	2.668.361,90	↘ 11,1

Naziv davatelja financijske potpore	Dodijeljene financijske potpore u 2008. (kn)	Dodijeljene financijske potpore u 2009. (kn)	Trend (%)
Fond za zaštitu okoliša i energetska učinkovitost	2.372.447,87	1.372.887,24	↘ 42,1
Ministarstvo unutarnjih poslova	2.170.500,00	1.250.000,00	↘ 42,4
Vlada Republike Hrvatske – Ured za ljudska prava	1.948.000,00	1.705.500,00	↘ 12,4
Ministarstvo vanjskih poslova i europskih integracija	1.598.096,00	1.470.526,00	↘ 7,8
Vlada Republike Hrvatske – Ured za suzbijanje zlouporabe droga	1.537.346,00	1.313.000,00	↘ 14,6
Vlada Republike Hrvatske – Ured za ravnopravnost spolova	665.000,00	203.000,00	↘ 69,5
Ministarstvo mora, prometa i infrastrukture	500.000,00	500.000,00	=
Vlada Republike Hrvatske – Ured za nacionalne manjine	159.000,00	181.000,00	↗ 13,8
Ministarstvo pravosuđa	/ *	1.945.600,00	↗ 100,0
Vlada Republike Hrvatske – Ured za udruge	/ *	1.765.310,10	↗ 100,0
Ukupno:	623.783.861,59	528.247.443,36	↘ 15,3

* Davatelj financijske potpore u proteklom izvještajnom razdoblju nije dodjeljivao financijske potpore

U tablici 6. prikazan je odnos planiranih i ukupnih financijskih potpora dodijeljenih za programe i projekte organizacija civilnog društva iz državnog proračuna, dijela prihoda od igara na sreću i naknada za zaštitu okoliša u 2009. godini.

Tablica 6. Pregled odnosa planiranih i ukupnih financijskih potpora dodijeljenih za programe i projekte organizacija civilnog društva iz državnog proračuna, dijela prihoda od igara na sreću i naknada za zaštitu okoliša u 2009. g.

Naziv davatelja financijske potpore	Planirani iznos (kn)	Dodijeljeni iznos (kn)	Razlika u iznosu (kn)	Trend (%)
Ministarstvo znanosti, obrazovanja i športa	192.779.599,16	163.806.449,56	28.973.149,60	↘ 15,0
Ministarstvo kulture	97.000.000,00	96.191.471,86	808.528,14	↘ 0,8
Ministarstvo obitelji, branitelja i međugeneracijske solidarnosti	62.114.322,18	69.795.825,94	7.681.503,76	↗ 12,4
Ministarstvo zdravstva i socijalne skrbi	64.800.000,00	63.724.162,31	1.075.837,69	↘ 1,7
Savjet za nacionalne manjine	43.590.000,00	42.169.131,75	1.420.868,25	↘ 3,3
Nacionalna zaklada za razvoj civilnoga društva	30.000.000,00	29.396.834,24	603.165,76	↘ 2,1
Ministarstvo regionalnog razvoja, šumarstva i vodnog gospodarstva	17.700.000,00	17.504.449,75	195.550,25	↘ 1,1
Ministarstvo turizma	6.462.000,00	6.462.000,00	0	=
Ministarstvo gospodarstva, rada i poduzetništva	4.246.000,00	4.103.655,00	142.345,00	↘ 3,4
Ministarstvo poljoprivrede, ribarstva i ruralnog razvoja	10.000.000,00	3.619.392,77	6.380.607,23	↘ 63,8
Ministarstvo zaštite okoliša, prostornog uređenja i graditeljstva	3.000.000,00	2.668.361,90	331.638,10	↘ 11,1
Ministarstvo pravosuđa	2.009.600,00	1.945.600,00	64.000,00	↘ 3,2

Naziv davatelja financijske potpore	Planirani iznos (kn)	Dodijeljeni iznos (kn)	Razlika u iznosu (kn)	Trend (%)
Vlada Republike Hrvatske – Ured za udruge	2.197.247,33	1.765.310,10	431.937,23	↘ 19,7
Vlada Republike Hrvatske – Ured za ljudska prava	1.705.500,00	1.705.500,00	0	=
Ministarstvo vanjskih poslova i europskih integracija	1.676.471,00	1.470.526,00	205.945,00	↘ 12,3
Fond za zaštitu okoliša i energetske učinkovitost	1.372.887,24	1.372.887,24	0	=
Vlada Republike Hrvatske – Ured za suzbijanje zlouporabe droga	1.539.000,00	1.313.000,00	226.000,00	↘ 14,7
Ministarstvo unutarnjih poslova	1.300.000,00	1.250.000,00	50.000,00	↘ 3,9
Ministarstvo mora, prometa i infrastrukture	500.000,00	500.000,00	0	=
Vlada Republike Hrvatske – Ured za ravnopravnost spolova	235.000,00	203.000,00	32.000,00	↘ 13,6
Vlada Republike Hrvatske – Ured za nacionalne manjine	200.000,00	181.000,00	19.000,00	↘ 9,5
Vlada Republike Hrvatske – proračunska zaliha	Podaci nisu dostupni	17.098.884,94	–	–
Ukupno:	544.427.626,91	528.247.443,36	**	**

Analizom je utvrđeno da razlika između planiranih i dodijeljenih financijskih potpora organizacijama civilnog društva u 2009. godini postoji u sedamnaest slučajeva. U šesnaest je posrijedi smanjenje dodijeljenih sredstava u odnosu na planirana, a u samo jednom slučaju (Ministarstvo obitelji, branitelja i međugeneracijske solidarnosti) dodijeljeni iznos bio je veći od planiranog.

Tablica 7. Pregled broja slučajeva u kojima postoji razlika između planiranih i dodijeljenih financijskih potpora

Postoji li razlika između planiranih i dodijeljenih financijskih potpora?	N	%
Da	17	80,1
Ne	4	19,9
Ukupno:	21	100,0

N = broj analiziranih davatelja financijske potpore

Razlozi navedene razlike između planiranih i dodijeljenih financijskih potpora organizacijama civilnog društva u 2009. godini prikazani su u tablici 8. Svaki je davatelj financijske potpore mogao navesti više razloga za tu razliku. Osam je davatelja financijske potpore kao razlog navelo čuvanje određenih sredstava za izvanredne aktivnosti i potpore izvan natječaja prema potrebi i odluci čelnika institucija, dok je šest davatelja kao razlog navelo da propisane uvjete natječaja nije zadovoljilo dovoljno organizacija civilnog društva.

Tablica 8. Razlozi za razliku između planiranih i dodijeljenih financijskih potpora

Razlozi za razliku između planiranih i dodijeljenih financijskih potpora	N	%
a) određena sredstva čuvaju se za izvanredne aktivnosti i potpore izvan natječaja prema potrebi i odluci nadležnih dužnosnika	8	38,1
b) nedovoljno je organizacija civilnog društva zadovoljilo uvjete propisane natječajem	6	28,6
c) broj prijavljenih projekata bio je manji od očekivanog u određenim programskim područjima natječaja	5	23,8

Razlozi za razliku između planiranih i dodijeljenih financijskih potpora	N	%
d) rebalans državnog proračuna	4	19,1
e) korisnici natječajna su i drugi poslovni subjekti	3	14,3
f) na početku proračunske godine nije bila poznata ukupna količina raspoloživih sredstava za natječaje i stoga se sredstvima upravljalo oprezno	2	9,5
g) nemamo kapacitet da ponovimo natječaj unutar proračunske godine u slučajevima kada nam u prvom krugu ostane raspoloživih sredstava	2	9,5
h) ostalo	5	23,8

N u tablici označava broj slučajeva, uz napomenu da je u tom pitanju bila otvorena mogućnost višestrukih odgovora

Uz ponuđene razloge, davatelji financijskih potpora pod ostalo su kao razloge naveli i:

- odustajanje organizacije civilnog društva od sklapanja ugovora i financiranja projekta
- sredstva od igara na sreću veća od planiranih
- uplate u 2009. predstavljaju dio cjelokupnog iznosa financiranja, ostatak uplate izvršit će se po odobrenju završnih izvještaja (u 2010.).

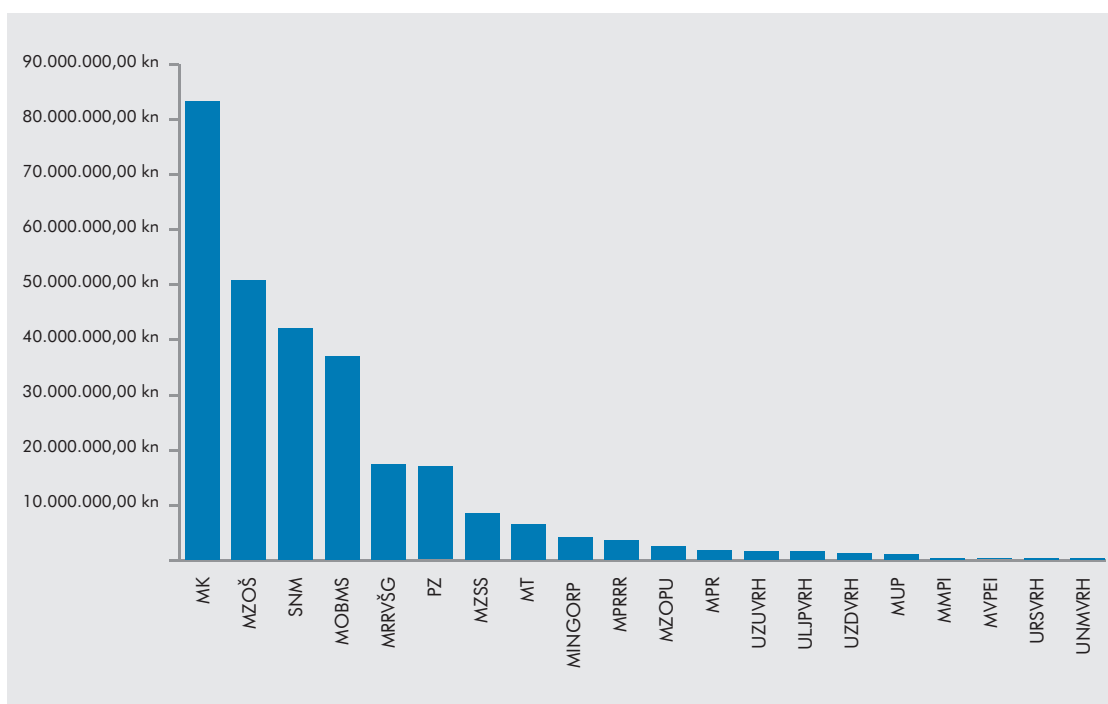
1.4. Pregled ukupnih financijskih potpora dodijeljenih za programe i projekte organizacija civilnog društva iz državnog proračuna u 2009. godini, prema tijelima državne uprave/uredima Vlade RH/ javnim institucijama

Iz državnog je proračuna u 2009. godini dodijeljeno ukupno 282.382.122,88 kn, odnosno 53,3% ukupnog iznosa. Nešto manje od polovice iznosa iz te stavke pripada dvama tijelima državne uprave: Ministarstvu kulture, koje je dodijelilo 83.191.471,86 kn i Ministarstvu znanosti, obrazovanja i športa, koje je dodijelilo 50.738.955,40 kn. Treće tijelo državne uprave prema veličini dodijeljenog iznosa jest Savjet za nacionalne manjine, s udjelom od 15%, odnosno 42.169.131,75 kn. Slijedi Ministarstvo obitelji, branitelja i međugeneracijske solidarnosti, koje je dodijelilo 37.009.623,41 kn. Ostali davatelji financijske potpore zastupljeni su s udjelom nižim od 7% ukupnog iznosa. U tablici 9. prikazani su iznosi dodijeljeni za svakog davatelja financijske potpore rangirani prema veličini.

Tablica 9. Pregled ukupnih financijskih potpora dodijeljenih za programe i projekte organizacija civilnog društva iz državnog proračuna u 2009. godini, prema tijelima državne uprave / uredima Vlade RH / javnim institucijama

Naziv davatelja financijske potpore	Dodijeljeni iznos (kn)	%
Ministarstvo kulture (MK)	83.191.471,86	29,5
Ministarstvo znanosti, obrazovanja i športa (MZOS)	50.738.955,40	18,0
Savjet za nacionalne manjine (SNM)	42.169.131,75	15,0
Ministarstvo obitelji, branitelja i međugeneracijske solidarnosti (MOBMS)	37.009.623,41	13,1
Ministarstvo regionalnog razvoja, šumarstva i vodnog gospodarstva (MRRŠVG)	17.504.449,75	6,2
Vlada Republike Hrvatske – proračunska zaliha (PZ)	17.098.884,94	6,1
Ministarstvo zdravstva i socijalne skrbi (MZSS)	8.662.786,00	3,1
Ministarstvo turizma (MT)	6.462.000,00	2,2
Ministarstvo gospodarstva, rada i poduzetništva (MINGORP)	4.103.655,00	1,5

Naziv davatelja financijske potpore	Dodijeljeni iznos (kn)	%
Ministarstvo poljoprivrede, ribarstva i ruralnog razvoja (MPRRR)	3.619.392,77	1,3
Ministarstvo zaštite okoliša, prostornog uređenja i graditeljstva (MZOPU)	2.668.361,90	0,9
Ministarstvo pravosuđa (MPR)	1.945.600,00	0,7
Vlada Republike Hrvatske – Ured za udruge (UZUVRH)	1.765.310,10	0,6
Vlada Republike Hrvatske – Ured za ljudska prava (ULJPVRH)	1.705.500,00	0,6
Vlada Republike Hrvatske – Ured za suzbijanje zlouporabe droga (UZDVRH)	1.313.000,00	0,4
Ministarstvo unutarnjih poslova (MUP)	1.250.000,00	0,4
Ministarstvo mora, prometa i infrastrukture (MMPI)	500.000,00	0,2
Ministarstvo vanjskih poslova i europskih integracija (MVPEI)	290.000,00	0,1
Vlada Republike Hrvatske – Ured za ravnopravnost spolova (URSVRH)	203.000,00	0,05
Vlada Republike Hrvatske – Ured za nacionalne manjine (UNMVRH)	181.000,00	0,05
Ukupno:	282.382.122,88	100,0



Grafikon 4. Pregled ukupnih financijskih potpora dodijeljenih za programe i projekte organizacija civilnog društva iz državnog proračuna u 2009. godini, prema tijelima državne uprave / uredima Vlade RH / javnim institucijama

Iz tablice 10., u kojoj su prikazane financijske potpore dodijeljene za programe i projekte organizacija civilnog društva u 2008. i 2009. godini, razvidno je da su se iznosi iz državnog proračuna uglavnom smanjivali. Rast je vidljiv u četiri slučaja (Savjet za nacionalne manjine, Ministarstvo regionalnog razvoja, šumarstva i vodnog gospodarstva, Ministarstvo zdravstva i socijalne skrbi te Ured za nacionalne manjine Vlade Republike Hrvatske). Valja napomenuti kako su i dva nova davatelja financijske potpore – Ured za udruge Vlade Republike Hrvatske te Ministarstvo pravosuđa – sredstva dodjeljivala upravo iz državnog proračuna.

Tablica 10. Pregled ukupnih financijskih potpora dodijeljenih za programe i projekte organizacija civilnog društva iz državnog proračuna u 2009. godini u odnosu na 2008. godinu, prema tijelima državne uprave / uredima Vlade RH / javnim institucijama

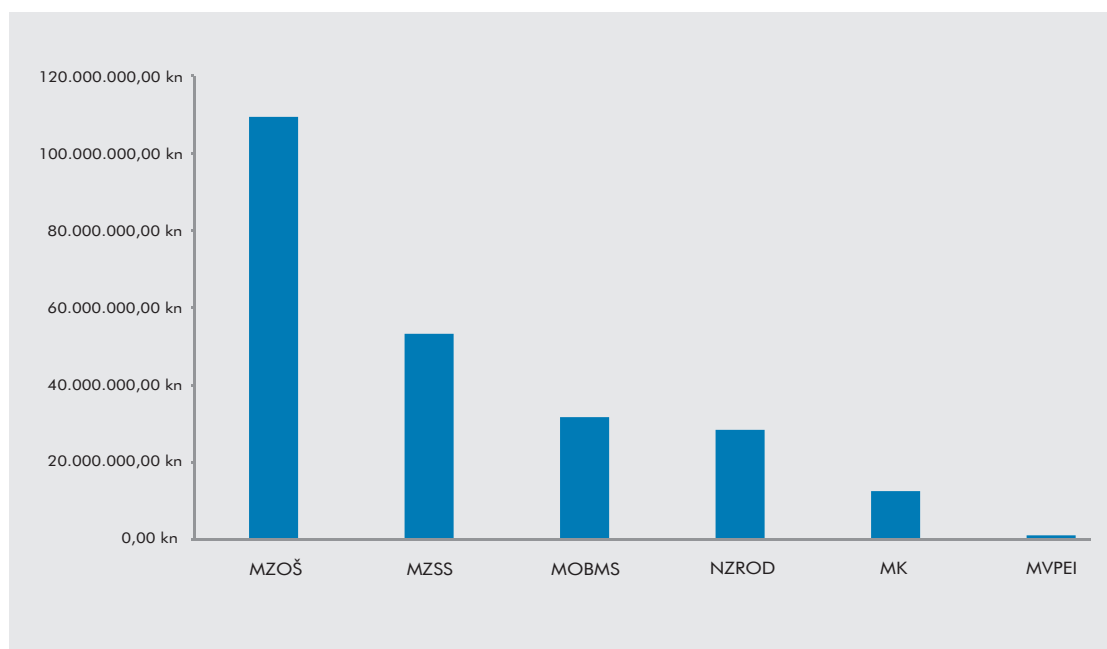
Naziv davatelja financijske potpore	Dodijeljeni iznos u 2008. (kn)	Dodijeljeni iznos u 2009. (kn)	Trend (%)
Ministarstvo kulture	109.466.384,24	83.191.471,86	↘ 24,0
Ministarstvo znanosti, obrazovanja i športa	79.377.781,26	50.738.955,40	↘ 36,1
Ministarstvo obitelji, branitelja i međugeneracijske solidarnosti	48.432.594,36	37.009.623,41	↘ 23,6
Savjet za nacionalne manjine	41.410.936,00	42.169.131,75	↗ 1,8
Vlada Republike Hrvatske – proračunska zaliha	34.073.312,15	17.098.884,94	↘ 49,8
Ministarstvo regionalnog razvoja, šumarstva i vodnog gospodarstva	15.909.339,00	17.504.449,75	↗ 10,0
Ministarstvo poljoprivrede, ribarstva i ruralnog razvoja	11.790.639,00	3.619.392,77	↘ 69,3
Ministarstvo turizma	6.705.183,21	6.462.000,00	↘ 3,6
Ministarstvo zdravstva i socijalne skrbi	6.469.604,84	8.662.786,00	↗ 33,9
Ministarstvo gospodarstva, rada i poduzetništva	4.644.940,00	4.103.655,00	↘ 11,7
Ministarstvo zaštite okoliša, prostornog uređenja i graditeljstva	3.000.000,00	2.668.361,90	↘ 11,1
Ministarstvo unutarnjih poslova	2.170.500,00	1.250.000,00	↘ 42,4
Vlada Republike Hrvatske – Ured za ljudska prava	1.948.000,00	1.705.500,00	↘ 12,4
Vlada Republike Hrvatske – Ured za suzbijanje zlouporabe droga	1.537.346,00	1.313.000,00	↘ 14,6
Vlada Republike Hrvatske – Ured za ravnopravnost spolova	665.000,00	203.000,00	↘ 69,5
Ministarstvo mora, prometa i infrastrukture	500.000,00	500.000,00	=
Ministarstvo vanjskih poslova i europskih integracija	432.500,00	290.000,00	↘ 32,9
Vlada Republike Hrvatske – Ured za nacionalne manjine	159.000,00	181.000,00	↗ 13,8
Nacionalna zaklada za razvoj civilnoga društva	155.000,00	0	↘ 100,0
Ministarstvo pravosuđa	-	1.945.600,00	↗ 100,0
Vlada Republike Hrvatske – Ured za udruge	-	1.765.310,10	↗ 100,0
Ukupno:	368.848.061,86	282.382.122,88	↘ 23,4

1.5. Pregled ukupnih financijskih potpora dodijeljenih za programe i projekte organizacija civilnog društva iz dijela prihoda od igara na sreću u 2009. godini, prema tijelima državne uprave/uredima Vlade RH/javnim institucijama

Iz dijela prihoda od igara na sreću u 2009. godini dodijeljeno je 244.492.433,24 kn ili 46,2% ukupno dodijeljenog iznosa potpora. Gotovo polovicu iznosa te stavke dodijelilo je Ministarstvo znanosti, obrazovanja i športa, 113.067.494,16 kn. Slijede Ministarstvo zdravstva i socijalne skrbi (55.061.376,31 kn), Ministarstvo obitelji, branitelja i međugeneracijske solidarnosti (32.786.202,53 kn), Nacionalna zaklada za razvoj civilnoga društva (29.396.834,24 kn), Ministarstvo kulture (13.000.000,00 kn) te Ministarstvo vanjskih poslova i europskih integracija (1.180.526,00 kn).

Tablica 11. Pregled ukupnih financijskih potpora dodijeljenih za programe i projekte organizacija civilnog društva iz dijela prihoda od igara na sreću u 2009. godini, prema tijelima državne uprave / uredima Vlade RH / javnim institucijama

Naziv davatelja financijske potpore	Dodijeljeni iznos (kn)	%
Ministarstvo znanosti, obrazovanja i športa (MZOŠ)	113.067.494,16	46,3
Ministarstvo zdravstva i socijalne skrbi (MZSS)	55.061.376,31	22,5
Ministarstvo obitelji, branitelja i međugeneracijske solidarnosti (MOBMS)	32.786.202,53	13,4
Nacionalna zaklada za razvoj civilnoga društva (NZRCD)	29.396.834,24	12,0
Ministarstvo kulture (MK)	13.000.000,00	5,3
Ministarstvo vanjskih poslova i europskih integracija (MVPEI)	1.180.526,00	0,5
Ukupno:	244.492.433,24	100,0

**Grafikon 5.** Pregled ukupnih financijskih potpora dodijeljenih za programe i projekte organizacija civilnog društva iz dijela prihoda od igara na sreću u 2009. godini, prema tijelima državne uprave / uredima Vlade RH / javnim institucijama

U tablici 12. prikazane su financijske potpore dodijeljene za programe i projekte organizacija civilnog društva u 2008. i 2009. godini iz dijela prihoda od igara na sreću. I u toj dimenziji ukupni se iznos u odnosu na 2008. godinu smanjio, kao i pojedinačni iznosi davatelja financijske potpore. Iznimke su Ministarstvo obitelji, branitelja i međugeneracijske solidarnosti, koje je u 2009. godini dodijelilo 10.821.818,42 kn više nego 2008. i Ministarstvo vanjskih poslova i europskih integracija, koje je za financijske potpore u 2009. iz dijela prihoda od igara na sreću dodijelilo 14.930,00 kn više nego 2008.

Tablica 12. Pregled ukupnih financijskih potpora dodijeljenih za programe i projekte organizacija civilnog društva iz dijela prihoda od igara na sreću u 2009. godini u odnosu na 2008. godinu, prema tijelima državne uprave / uredima Vlade RH / javnim institucijama

Naziv davatelja financijske potpore	Dodijeljeni iznos u 2008. (kn)	Dodijeljeni iznos u 2009. (kn)
Ministarstvo znanosti, obrazovanja i športa	127.293.165,64	113.067.494,16
Ministarstvo zdravstva i socijalne skrbi	55.235.204,32	55.061.376,31
Nacionalna zaklada za razvoj civilnoga društva	31.615.804,79	29.396.834,24
Ministarstvo obitelji, branitelja i međugeneracijske solidarnosti	21.964.384,11	32.786.202,53
Ministarstvo kulture	15.289.197,00	13.000.000,00
Ministarstvo vanjskih poslova i europskih integracija	1.165.596,00	1.180.526,00
Ukupno:	252.563.351,86	244.492.433,24

1.6. Pregled ukupnih financijskih potpora dodijeljenih za programe i projekte organizacija civilnog društva iz sredstava naknade za onečišćenje okoliša, naknade za korištenje okoliša, naknade za opterećenje okoliša i posebne naknade za okoliš na vozila na motorni pogon u 2009. godini, prema tijelima državne uprave/ uredima Vlade RH/javnim institucijama

Fond za zaštitu okoliša i energetska učinkovitost jedino je tijelo državne uprave/javna institucija koje dodjeljuje financijske potpore iz sredstava naknade za onečišćenje okoliša, naknade za korištenje okoliša, naknade za opterećenje okoliša i posebne naknade za okoliš na vozila na motorni pogon.

Tablica 13. Pregled ukupnih financijskih potpora dodijeljenih za programe i projekte organizacija civilnog društva iz sredstava naknade za onečišćenje okoliša, naknade za korištenje okoliša, naknade za opterećenje okoliša i posebne naknade za okoliš na vozila na motorni pogon u 2009. godini, prema tijelima državne uprave / uredima Vlade RH / javnim institucijama

Naziv davatelja financijske potpore	Dodijeljeni iznos (kn)
Fond za zaštitu okoliša i energetska učinkovitost	1.372.887,24
Ukupno:	1.372.887,24

Fond je u 2009. godini za programe i projekte organizacija civilnog društva dodijelio 999.560,63 kn manje nego u 2008. godini.

Tablica 14. Pregled ukupnih financijskih potpora dodijeljenih za programe i projekte organizacija civilnog društva iz sredstava naknade za onečišćenje okoliša, naknade za korištenje okoliša, naknade za opterećenje okoliša i posebne naknade za okoliš na vozila na motorni pogon u 2009. godini u odnosu na 2008. godinu, prema tijelima državne uprave / uredima Vlade RH / javnim institucijama

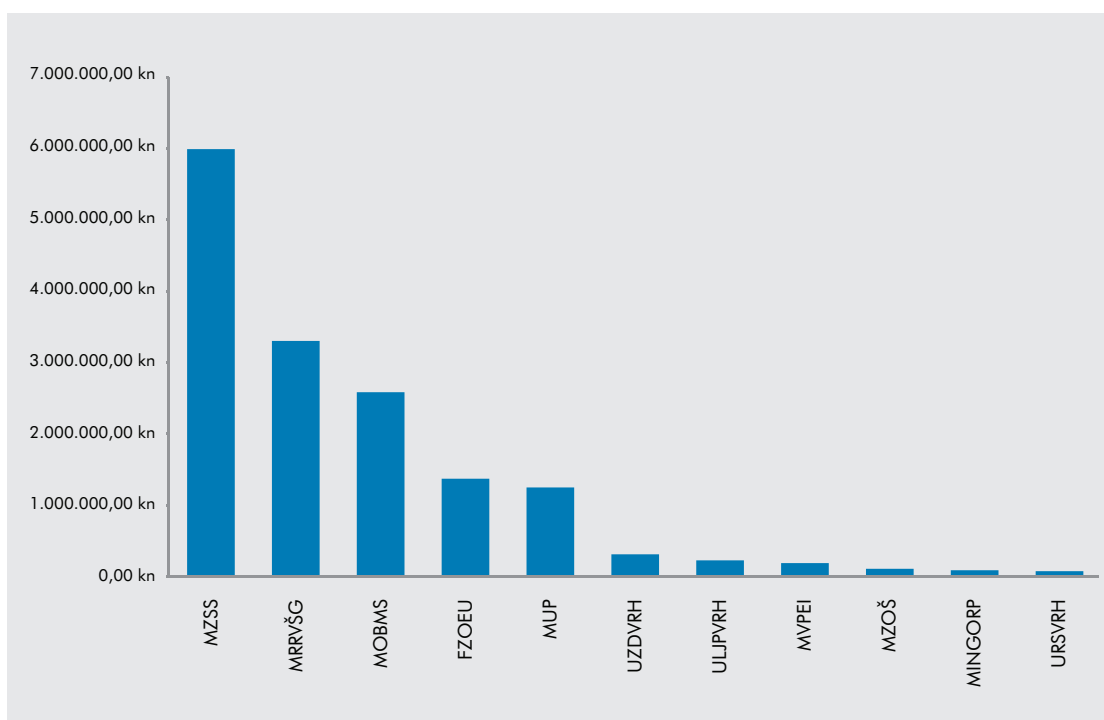
Naziv davatelja financijske potpore	Dodijeljeni iznos u 2008. (kn)	Dodijeljeni iznos u 2009. (kn)
Fond za zaštitu okoliša i energetska učinkovitost	2.372.447,87	1.372.887,24
Ukupno:	2.372.447,87	1.372.887,24

1.7. Pregled financijskih sredstava dodijeljenih izvan natječaja, odlukom čelnika davatelja financijske potpore

U 2009. je godini dodijeljeno 15.344.705,30 kn, odnosno 2,9% ukupnog iznosa, izvan natječaja, odlukom čelnika tijela državne uprave. Na taj je način, između ostalih, financijske potpore dodijelilo jedanaest tijela državne uprave. Njihovi su podaci prikazani u tablici 15. i rangirani prema veličini dodijeljenog iznosa.

Tablica 15. Pregled financijskih sredstava dodijeljenih izvan natječaja, odlukom čelnika davatelja financijske potpore

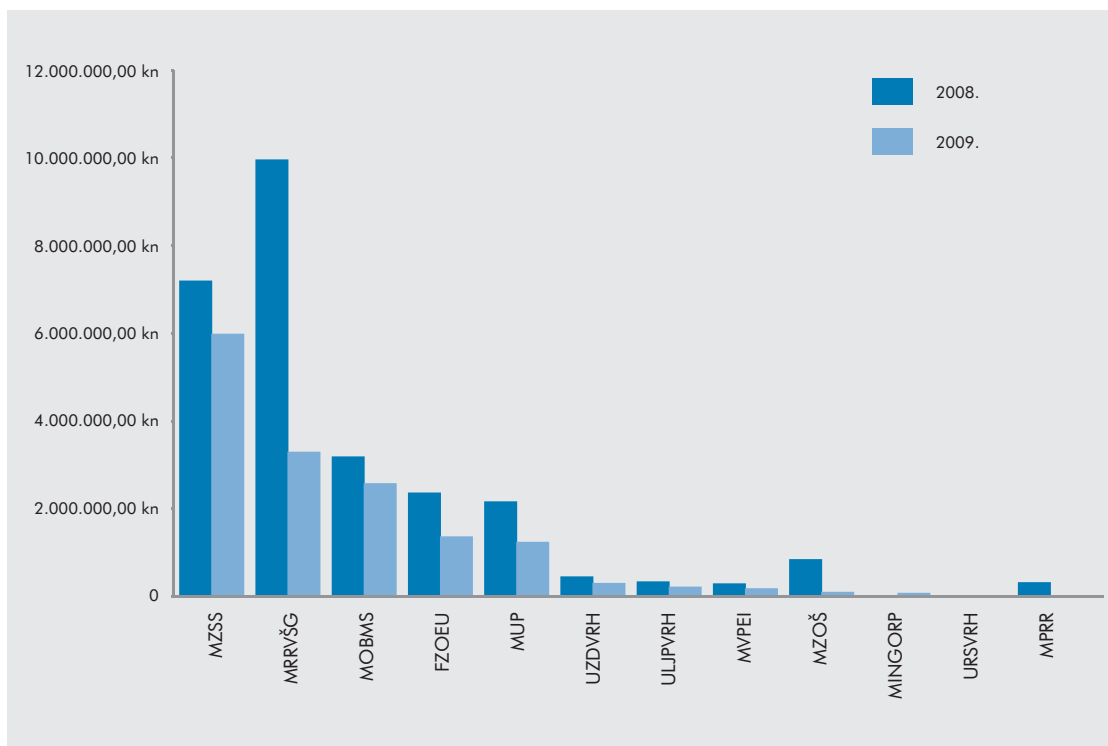
Naziv davatelja financijske potpore	Iznos potpore dodijeljene odlukom čelnika tijela (kn)	Ukupan iznos dodijeljene potpore (kn)	Odlukom čelnika / ukupan iznos (%)
Ministarstvo zdravstva i socijalne skrbi (MZSS)	5.991.198,88	63.724.162,31	9,40
Ministarstvo regionalnog razvoja, šumarstva i vodnog gospodarstva (MRRŠVG)	3.303.578,00	17.504.449,75	18,87
Ministarstvo obitelji, branitelja i međugeneracijske solidarnosti (MOBMS)	2.584.886,18	69.795.825,94	3,70
Fond za zaštitu okoliša i energetska učinkovitost (FZOEU)	1.372.887,24	1.372.887,24	100,00
Ministarstvo unutarnjih poslova (MUP)	1.250.000,00	1.250.000,00	100,00
Vlada Republike Hrvatske – Ured za suzbijanje zlouporabe droga (UZDVRH)	313.000,00	1.313.000,00	23,84
Vlada Republike Hrvatske – Ured za ljudska prava (ULJPVRH)	228.500,00	1.705.500,00	13,40
Ministarstvo vanjskih poslova i europskih integracija (MVPEI)	190.000,00	1.470.526,00	12,92
Ministarstvo gospodarstva, rada i poduzetništva (MINGORP)	57.655,00	4.103.655,00	1,40
Ministarstvo znanosti, obrazovanja i športa (MZOŠ)	50.000,00	163.806.449,56	0,03
Vlada Republike Hrvatske – Ured za ravnopravnost spolova (URSVRH)	3.000,00	203.000,00	1,48
Ministarstvo kulture (MK)	0	96.191.471,86	/
Savjet za nacionalne manjine (SNM)	0	42.169.131,75	/
Nacionalna zaklada za razvoj civilnoga društva (NZRCD)	0	29.396.834,24	/
Vlada Republike Hrvatske – proračunska zaliha (PZ)	0	17.098.884,94	/
Ministarstvo turizma (MT)	0	6.462.000,00	/
Ministarstvo poljoprivrede, ribarstva i ruralnog razvoja (MPRRR)	0	3.619.392,77	/
Ministarstvo zaštite okoliša, prostornog uređenja i graditeljstva (MZOPU)	0	2.668.361,90	/
Ministarstvo pravosuđa (MPR)	0	1.945.600,00	/
Vlada Republike Hrvatske – Ured za udruge (UZUVRH)	0	1.765.310,10	/
Ministarstvo mora, prometa i infrastrukture (MMPI)	0	500.000,00	/
Vlada Republike Hrvatske – Ured za nacionalne manjine (UNMVRH)	0	181.000,00	/
Ukupno:	15.344.705,30	528.247.443,36	2,90



Grafikon 6. Pregled financijskih sredstava dodijeljenih izvan natječaja, odlukom čelnika davatelja financijske potpore

Tablica 16. Pregled financijskih sredstava dodijeljenih izvan natječaja, odlukom čelnika davatelja financijske potpore, u 2009. u odnosu na 2008. godinu

Naziv davatelja financijske potpore	Dodijeljeni iznos u 2008. (kn)	Dodijeljeni iznos u 2009. (kn)	Trend (%)
Ministarstvo zdravstva i socijalne skrbi (MZSS)	7.203.171,43	5.991.198,88	↘ 16,8
Ministarstvo regionalnog razvoja, šumarstva i vodnog gospodarstva (MRRVŠG)	9.962.260,00	3.303.578,00	↘ 66,8
Ministarstvo obitelji, branitelja i međugeneracijske solidarnosti (MOBMS)	3.195.840,88	2.584.886,18	↘ 19,1
Fond za zaštitu okoliša i energetske učinkovitost (FZOEU)	2.372.447,87	1.372.887,24	↘ 42,1
Ministarstvo unutarnjih poslova (MUP)	2.170.500,00	1.250.000,00	↘ 42,4
Vlada Republike Hrvatske – Ured za suzbijanje zlouporabe droga (UZDVRH)	462.346,00	313.000,00	↘ 32,3
Vlada Republike Hrvatske – Ured za ljudska prava (ULJPVRH)	348.000,00	228.500,00	↘ 34,3
Ministarstvo vanjskih poslova i europskih integracija (MVPEI)	302.500,00	190.000,00	↘ 37,2
Ministarstvo gospodarstva, rada i poduzetništva (MINGORP)	0	57.655,00	↗ 100,0
Ministarstvo znanosti, obrazovanja i športa (MZOŠ)	854.688,00	50.000,00	↘ 94,1
Vlada Republike Hrvatske – Ured za ravnopravnost spolova (URSVRH)	0	3.000,00	↗ 100,0
Ministarstvo poljoprivrede, ribarstva i ruralnog razvoja (MPRR)	330.000,00	0	↘ 100,0
Ukupno:	27.201.754,18	15.344.705,30	↘ 43,6



Grafikon 7. Pregled financijskih sredstava dodijeljenih izvan natječaja, odlukom čelnika davatelja financijske potpore, u 2009. u odnosu na 2008. godinu

1.8. Pregled nefinancijskih potpora dodijeljenih odlukom čelnika tijela državne uprave/ureda Vlade RH/javne institucije

U 2009. godini jedino je Ministarstvo obrane dodjeljivalo nefinancijske potpore organizacijama civilnog društva, i to u protivrijednosti od 1.349.510,85 kn.

Tablica 17. Pregled nefinancijskih potpora dodijeljenih odlukom čelnika tijela državne uprave / ureda Vlade RH / javne institucije

Naziv davatelja nefinancijske potpore	Protuvrijednost dodijeljene nefinancijske potpore
Ministarstvo obrane	1.349.510,85 kn
Ukupno:	1.349.510,85 kn

1.9. Povrat sredstava

Tijekom 2009. godine u devet tijela državne uprave zabilježen je povrat sredstava od strane organizacija civilnoga društva bez obzira na godinu u kojoj su sredstava dodijeljena. Riječ je o povratu sredstava dodijeljenih u sljedećim tijelima državne uprave/uredima Vlade RH/javnim institucijama: Ministarstvu znanosti, obrazovanja i športa (6), Ministarstvu obitelji, branitelja i međugeneracijske solidarnosti (29), Ministarstvu zdravstva i socijalne skrbi (50), Ministarstvu vanjskih poslova i europskih integracija (1), Ministarstvu mora, prometa i infrastrukture (1), Ministarstvu regionalnog razvoja, šumarstva i vodnog gospodarstva (1), Vladi Republike Hrvatske – Uredu za nacionalne manjine (1), Vladi Republike Hrvatske – Uredu za ravnopravnost spolova (1) te Nacionalnoj zakladi za razvoj civilnoga društva (79).

Tablica 18. Pregled broja povrata prema davateljima financijske potpore

Naziv davatelja financijske potpore	Broj povrata u 2009. godini	Ukupan iznos povrata u 2009. godini (kn)
Nacionalna zaklada za razvoj civilnoga društva	79	332.592,34
Ministarstvo zdravstva i socijalne skrbi	50	371.748,52
Ministarstvo obitelji, branitelja i međugeneracijske solidarnosti	29	196.168,49
Ministarstvo znanosti, obrazovanja i športa	6	124.170,05
Ministarstvo vanjskih poslova i europskih integracija	1	9.000,00
Ministarstvo mora, prometa i infrastrukture	1	20.000,00
Ministarstvo regionalnog razvoja, šumarstva i vodnog gospodarstva	1	150.000,00
Vlada Republike Hrvatske – Ured za nacionalne manjine	1	8.980,85
Vlada Republike Hrvatske – Ured za ravnopravnost spolova	1	10.000,00
Ukupno:	169	1.222.660,25

Riječ je o ukupno 169 povrata ili ukupno 1.222.660,25 kn. Većina (83) odnosila se na povrat nenamjenski utrošenih sredstava. U toj je stavci ukupan iznos povrata bio 530.573,19 kn. U šezdeset i osam slučajeva bila je riječ o povratu dijela neutrošenih sredstava. U toj je stavci ukupan iznos povrata bio 397.354,77 kn. U četrnaest slučajeva udruge su uspješno realizirale projekt s iznosom manjim od dodijeljenog, pa je iznos povrata bio 144.732,29 kn. U četiri slučaja dogodio se povrat cjelokupnih sredstava (150.000,00 kn) jer se s projektom ili programom nije ni započelo.

Tablica 19. Pregled broja povrata sredstava s obzirom na razloge povrata

Razlozi povrata sredstava	Broj povrata u 2009. godini	Ukupan iznos povrata u 2009. godini (kn)
a) povrat sredstava za cijeli projekt ili program jer se s projektom ili programom nije ni započelo	4	150.000,00
b) povrat dijela neutrošenih sredstava	68	397.354,77
c) povrat nenamjenski utrošenih sredstava	83	530.573,19
d) udruga je uspješno realizirala projekt s iznosom manjim od dodijeljenog	14	144.732,29
Ukupno:	169	1.222.660,25

Kao razlozi povrata sredstava davateljima financijskih potpora podjednako su zastupljeni povrat sredstava za cijeli projekt ili program, povrat dijela neutrošenih sredstava te povrat nenamjenski utrošenih sredstava (29,4%), a samo je kod dva davatelja financijskih potpora utvrđeno da je udruga uspješno realizirala projekt s iznosom manjim od dodijeljenog (11,8%).

Tablica 20. Razlozi povrata sredstava

Razlozi povrata sredstava	N	%
a) povrat sredstava za cijeli projekt ili program jer se s projektom ili programom nije ni započelo	5	29,4
b) povrat dijela neutrošenih sredstava	5	29,4
c) povrat nenamjenski utrošenih sredstava	5	29,4
d) udruga je uspješno realizirala projekt s iznosom manjim od dodijeljenog	2	11,8
Ukupno:	17	100,0

N u tablici označava broj slučajeva, uz napomenu da je u tom pitanju bila otvorena mogućnost višestrukih odgovora

2. Pregled financijskih potpora dodijeljenih programima i projektima organizacija civilnog društva prema području financiranja

Ured za udruge Vlade Republike Hrvatske i ove je godine uz *Završni godišnji upitnik za tijela državne uprave, urede Vlade Republike Hrvatske i druge javne institucije o postupcima i rezultatima odobrenih financijskih i nefinancijskih potpora dodijeljenih programima i projektima organizacija civilnog društva u 2009. godini*, tijelima državne uprave, uredima Vlade Republike Hrvatske i drugim javnim institucijama davateljima financijskih potpora organizacijama civilnog društva, dostavio i obrazac *Detaljno izvješće o dodijeljenim financijskim potporama projektima i programima organizacija civilnog društva u 2009. godini* s ciljem prikupljanja detaljnijih informacija o (su)financiranim programima i projektima organizacija civilnog društva u 2009. godini. Kvantitativno su obrađeni podaci za opće i specifično područje financiranja, trajanje, status, korisnike i aktivnosti financiranih projekata i programa.

U ovom dijelu izvješća donosimo pregled financijskih potpora dodijeljenih programima i projektima organizacija civilnog društva za dvadeset općih područja financiranja te zasebno za svako od specifičnih područja.

Analizom dodijeljenih financijskih potpora prema području financiranja utvrđeno je:

- Za područje športa dodijeljena je četvrtina ukupnog iznosa, odnosno 135.748.468,00 kn.
- Slijedi područje zaštite i promicanja kulture, kulturnih i povijesnih dobara te očuvanja prirode, financirano sa 99.493.499,86 kn i udjelom od 18,8%.
- Za projekte potpore osobama s invaliditetom, osobama s posebnim potrebama i socijalno ugroženim skupinama dodijeljeno je 17,2% ukupnog iznosa, odnosno 90.332.268,30 kn.

2.1. Opća područja financiranja

U tablici 21. navedeni su iznosi za sva područja financiranja, poredani prema veličini iznosa.

Tablica 21. Pregled općih područja financiranja

Opće područje financiranja	Iznos (kn)	%
Šport	135.748.468,00	25,7
Zaštita i promicanje kulture, kulturnih i povijesnih dobara te očuvanja prirode	99.493.499,86	18,8
Potpore osobama s invaliditetom, osobama s posebnim potrebama i socijalno ugroženim skupinama	90.332.268,30	17,2
Sudjelovanje nacionalnih manjina u javnom životu Republike Hrvatske	47.000.131,75	8,9
Demokratizacija, razvoj civilnog društva i volonterstva, jačanje socijalne kohezije, razvoj filantropije	38.635.737,58	7,3
Sudionici i stradalnici Domovinskog rata	18.792.550,00	3,6
Tehnička kultura	17.386.814,34	3,3
Zaštita i očuvanje zdravlja, psihičkog i tjelesnog integriteta te unapređenje kvalitete života	14.429.143,60	2,7
Prevenција svih oblika ovisnosti i neprihvatljivog ponašanja djece i mladih	13.081.448,90	2,5
Znanstvene i znanstveno stručne udruge	9.102.501,40	1,7
Zaštita i promicanje ljudskih prava	8.341.405,21	1,6
Gospodarske i srodne djelatnosti	8.303.047,77	1,6
Turizam	6.627.000,00	1,2
Poticanje i afirmacija stvaralaštva te unapređenje životnih vještina i sposobnosti djece i mladih	6.039.175,82	1,1

Opće područje financiranja	Iznos (kn)	%
Zaštita okoliša i održivi razvoj	5.666.562,54	1,1
Potpora mladima	3.767.652,62	0,7
Potpora djeci	3.195.054,63	0,6
Međunarodna suradnja i proces pridruživanja Republike Hrvatske Europskoj uniji	1.654.126,00	0,3
Stručno osposobljavanje i usavršavanje	593.198,24	0,09
Zaštita životinja	57.656,80	0,01
Ukupno:	528.247.443,36	100,0

U tablici 22. donosimo pregled općih područja financiranja projekata i programa organizacija civilnog društva u 2008. i 2009. godini radi komparacije dodijeljenih iznosa. Za nekoliko područja ne postoje podaci za 2009. godinu, jer su se u ovogodišnjem upitniku izmijenile određene kategorije općih područja financiranja.

Tablica 22. Pregled općih područja financiranja projekata i programa organizacija civilnog društva u 2009. godini u odnosu na 2008. godinu

Opće područje financiranja	Dodijeljeni iznos u 2008. (kn)	Dodijeljeni iznos u 2009. (kn)	Trend (%)
Šport	158.834.087,55	135.748.468,00	↘ 14,5
Zaštita i promicanje kulture, kulturnih i povijesnih dobara te očuvanja prirode	145.282.473,79	99.493.499,86	↘ 31,5
Potpora osobama s invaliditetom, osobama s posebnim potrebama i socijalno ugroženim skupinama	76.941.003,63	90.332.268,30	↗ 17,4
Sudjelovanje nacionalnih manjina u javnom životu Republike Hrvatske	48.858.936,00	47.000.131,75	↘ 3,8
Demokratizacija, razvoj civilnog društva, i volonterstva, jačanje socijalne kohezije, razvoj filantropije	36.221.265,51	38.635.737,58	↗ 6,6
Sudionici i stradalnici Domovinskog rata	29.852.419,03	18.792.550,00	↘ 37,0
Tehnička kultura	25.054.744,97	17.386.814,34	↘ 30,6
Zaštita i očuvanje zdravlja, psihičkog i tjelesnog integriteta te unapređenje kvalitete života	20.527.093,17	14.429.143,60	↘ 29,7
Gospodarske i srodne djelatnosti	13.755.339,02	8.303.047,77	↘ 39,6
Znanstvene i znanstveno stručne udruge	12.180.683,20	9.102.501,40	↘ 25,3
Poticanje i afirmacija stvaralaštva te unapređenje životnih vještina i sposobnosti djece i mladih	10.947.143,28	6.039.175,82	↘ 44,8
Potpora mladima	8.305.107,67	3.767.652,62	↘ 54,6
Prevenција svih oblika ovisnosti i neprihvatljivog ponašanja djece i mladih	7.402.634,64	13.081.448,90	↗ 76,7
Turizam	6.575.183,21	6.627.000,00	↗ 0,8
Zaštita okoliša i održivi razvoj	5.667.279,66	5.666.562,54	↘ 0,01
Zaštita i promicanje ljudskih prava	4.912.957,50	8.341.402,21	↗ 69,8
Međunarodna razvojna pomoć	4.078.215,15	/	/
Studentske udruge	2.207.227,56	/	/

Opće područje financiranja	Dodijeljeni iznos u 2008. (kn)	Dodijeljeni iznos u 2009. (kn)	Trend (%)
Potpora djeci	2.187.350,00	3.195.054,63	↗ 46,1
Međunarodna suradnja i proces pridruživanja Republike Hrvatske Europskoj uniji	1.563.096,00	1.654.126,00	↗ 5,8
Stručno osposobljavanje i usavršavanje odraslih	1.544.933,05	593.198,24	↘ 61,6
Potpore dodijeljene udrugama bez navođenja područja	884.688,00	0	↘ 100,0
Zaštita životinja	/	57.656,80	/
Ukupno:	623.783.861,59	528.247.443,36	↘ 15,3

2.2. Specifična područja financiranja

Tablice 23. – 42. prikazuju pregled dodijeljenih sredstava za specifično područje svakog općeg područja financiranja. Iznosi su za svaku stavku prikazani u kunama i postotku te poredani po veličini.

2.2.1. Šport

Tablica 23. Pregled specifičnih područja športa

Specifično područje financiranja	Iznos (kn)	%
Javne potrebe Republike Hrvatske u športu na nacionalnoj razini (obuhvaća institucionalnu i programsku potporu djelovanju Hrvatskog olimpijskog odbora i nacionalnih športskih saveza)	106.712.911,00	78,6
Hrvatski školski športski savez – javne potrebe u športu na državnoj razini	13.517.286,00	10,0
Hrvatski paraolimpijski odbor – javne potrebe u športu na državnoj razini	8.473.915,00	6,2
Potpora organiziranju športskih manifestacija i natjecanja u svim granama športa	4.170.000,00	3,1
Hrvatski športski savez gluhih – javne potrebe u športu na državnoj razini	2.074.356,00	1,5
Hrvatski sveučilišni športski savez – javne potrebe u športu na državnoj razini	500.000,00	0,4
Potfaj razvoju športa na otocima	185.000,00	0,1
Institucionalna i programska potpora amaterskim športskim klubovima	115.000,00	0,1
Ukupno:	135.748.468,00	100,0

2.2.2. Zaštita i promicanje kulture, kulturnih i povijesnih dobara te očuvanja prirode

Tablica 24. Pregled specifičnih područja zaštite i promicanja kulture, kulturnih i povijesnih dobara te očuvanja prirode

Specifično područje financiranja	Iznos (kn)	%
Zaštita kulturne baštine i kulturni razvitak te muzejsko-galerijska djelatnost	51.900.302,20	52,2
Književne manifestacije, knjižnična djelatnost i nakladništvo	12.332.700,00	12,4
Dramska, glazbena, glazbeno-scenska umjetnost, film i kinematografija	10.619.330,00	10,7
Međunarodna kulturna suradnja, turneje	6.077.571,66	6,1
Programi u kulturi od interesa za Republiku Hrvatsku	5.915.000,00	6,0
Kulturno-umjetnički amaterizam	4.554.696,00	4,6
Nove medijske kulture	3.782.900,00	3,8

Specifično područje financiranja	Iznos (kn)	%
Investicijska aktivnost organizacija civilnog društva u kulturi	1.820.000,00	1,8
Likovna, vizualna i audiovizualna djelatnost	1.676.000,00	1,7
Očuvanje prirode i biološke raznolikosti	700.000,00	0,6
Informatizacija	115.000,00	0,1
Ukupno:	99.493.499,86	100,0

2.2.3. Potpora osobama s invaliditetom, osobama s posebnim potrebama i socijalno ugroženim skupinama

Tablica 25. Pregled specifičnih područja potpore osobama s invaliditetom, osobama s posebnim potrebama i socijalno ugroženim skupinama

Specifično područje financiranja	Iznos (kn)	%
Skrb o osobama s invaliditetom	35.004.033,13	38,8
Institucionalna potpora udrugama za osobe s invaliditetom i udrugama za osobe s posebnim potrebama	20.741.255,00	22,8
Skrb o djeci s teškoćama u razvoju	9.016.556,16	9,9
Afirmacija prava osoba s invaliditetom	8.357.854,80	9,3
Socijalna integracija osoba s posebnim potrebama i socijalno ugroženih skupina	7.105.640,35	7,9
Skrb o djeci i mladima s invaliditetom	4.337.407,79	4,8
Skrb o djeci i mladima s posebnim potrebama	2.260.237,20	2,5
Skrb o starijim i nemoćnim osobama	2.125.226,81	2,4
Poboljšanje položaja žena s invaliditetom	1.048.507,06	1,2
Skrb o ostalim socijalno ugroženim skupinama (siromašnima, beskućnicima...)	285.550,00	0,3
Skrb o psihički bolesnim osobama	50.000,00	0,1
Ukupno:	90.332.268,30	100,0

2.2.4. Sudjelovanje nacionalnih manjina u javnom životu Republike Hrvatske

Tablica 26. Pregled specifičnih područja sudjelovanja nacionalnih manjina u javnom životu Republike Hrvatske

Specifično područje financiranja	Iznos (kn)	%
Informiranje i izdavaštvo nacionalnih manjina	21.143.817,30	45,0
Kulturni amaterizam nacionalnih manjina	10.074.554,05	21,4
Kulturne manifestacije nacionalnih manjina	8.078.121,20	17,2
Institucionalna potpora udrugama nacionalnih manjina	3.800.000,00	8,2
Programi nacionalnih manjina koji proizlaze iz bilateralnih sporazuma i ugovora	2.284.769,40	4,9
Stvaranje pretpostavki za ostvarivanje kulturne autonomije nacionalnih manjina	720.000,00	1,5
Investicijska aktivnost udruga nacionalnih manjina	450.000,00	1,0
Očuvanje tradicijske kulture Roma	181.000,00	0,4

Specifično područje financiranja	Iznos (kn)	%
Potpora zajedničkim programskim aktivnostima Savjeta za nacionalne manjine i udruga nacionalnih manjina	167.695,57	0,3
Stručno osposobljavanje predstavnika nacionalnih manjina	100.174,23	0,1
Ukupno:	47.000.131,75	100,0

2.2.5. Demokratizacija, razvoj civilnog društva i volonterstva, jačanje socijalne kohezije, razvoj filantropije

Tablica 27. Pregled specifičnih područja demokratizacije, razvoja civilnog društva i volonterstva, jačanja socijalne kohezije, razvoja filantropije

Specifično područje financiranja	Iznos (kn)	%
Institucionalna potpora razvoju i / ili stabilizaciji udruga	15.903.568,74	41,2
Demokratizacija i razvoj civilnog društva	5.082.019,73	13,2
Potpore vjerskim zajednicama i humanitarnim organizacijama vjerskih zajednica	4.525.312,04	11,7
Regionalni razvoj – jačanje kapaciteta organizacija civilnog društva na lokalnoj i regionalnoj razini	2.800.000,00	7,2
Građanske inicijative	2.749.709,93	7,1
Razvoj lokalne zajednice	2.063.643,88	5,3
Neprofitni medijski projekti za poticanje demokratizacije i razvoja civilnog društva	1.755.964,98	4,5
Decentralizacija financijske potpore razvoju civilnog društva	1.090.000,00	2,8
Volonterstvo i razvoj volonterstva u lokalnoj zajednici	860.000,00	2,4
Razvoj socijalnih usluga u lokalnoj zajednici i područjima od posebne državne skrbi	698.547,96	1,8
Međunarodna suradnja i prijenos znanja	695.360,32	1,7
Provođenje istraživanja vezanih uz pozicioniranje i razvoj civilnoga društva u Republici Hrvatskoj	291.610,00	0,8
Nove partnerske inicijative za razvoj demokracije	120.000,00	0,3
Ukupno:	38.635.737,58	100,0

2.2.6. Sudionici i stradalnici Domovinskog rata

Tablica 28. Pregled specifičnih područja sudionika i stradalnika Domovinskog rata

Specifično područje financiranja	Iznos (kn)	%
Organizacija sportskih manifestacija hrvatskih branitelja i članova njihovih obitelji	6.767.000,00	36,0
Zaštita digniteta Domovinskog rata	4.519.000,00	24,1
Psihosocijalna rehabilitacija sudionika i stradalnika Domovinskog rata	3.484.000,00	18,5
Obilježavanje značajnih datuma i događaja	1.298.000,00	6,9
Zaštita prava branitelja i njihovih obitelji	1.160.000,00	6,2
Uređenje i podizanje spomen obilježja Domovinskog rata	547.550,00	2,9
Rehabilitacija i podizanje kvalitete života hrvatskih ratnih vojnih invalida	460.000,00	2,4

Specifično područje financiranja	Iznos (kn)	%
Potpora aktivnostima udruga proizašlih iz Domovinskog rata	212.000,00	1,1
Institucionalna potpora udrugama iz Domovinskog rata	200.000,00	1,1
Reintegracija ratom zahvaćenih područja	145.000,00	0,8
Ukupno:	18.792.550,00	100,0

2.2.7. Tehnička kultura

Tablica 29. Pregled specifičnih područja tehničke kulture

Specifično područje financiranja	Iznos (kn)	%
Javne potrebe Republike Hrvatske u tehničkoj kulturi (obuhvaća institucionalnu i programsku potporu djelovanju Hrvatske zajednice tehničke kulture i 16 nacionalnih saveza ili nacionalnih udruga u svim područjima tehničke kulture)	16.432.574,34	94,5
Poticanje rada inovatora i promicanje inovacija	357.000,00	2,1
Izvanstavnne tehničke aktivnosti djece i mladih	255.000,00	1,5
Rad s darovitom djecom i mladima u području tehničke kulture	197.240,00	1,1
Smotre i natjecanja iz područja tehničke kulture	125.000,00	0,7
Promocija postignuća i popularizacija tehničke kulture	20.000,00	0,1
Ukupno:	17.386.814,34	100,0

2.2.8. Zaštita i očuvanje zdravlja, psihičkog i tjelesnog integriteta te unapređenje kvalitete života

Tablica 30. Pregled specifičnih područja zaštite i očuvanja zdravlja, psihičkog i tjelesnog integriteta te unapređenja kvalitete života

Specifično područje financiranja	Iznos (kn)	%
Programi Hrvatskog crvenog križa	5.539.200,00	38,4
Preventivni zdravstveni pregledi i savjetovanja o zdravoj prehrani	1.734.912,60	12,0
Prevenција zaraze HIV / AIDS-om te projekti u svrhu destigmatizacije zaraženih	1.485.080,00	10,3
Prevenција i profilaksa kroničnih oboljenja te unapređenje i zaštita zdravlja oboljelih	1.363.869,00	9,5
Unapređenje i zaštita zdravlja djece i mladeži oboljele od malignih bolesti	925.000,00	6,4
Resocijalizacija ovisnika	901.000,00	6,3
Provedba mjera obiteljske i populacijske politike	778.412,00	5,4
Zaštita reproduktivnog zdravlja	371.500,00	2,6
Odvikavanje i rehabilitacija ovisnika	310.000,00	2,1
Animiranje i senzibiliziranje javnosti za darivanje organa	207.500,00	1,4
Potpora klubovima liječenih alkoholičara	197.130,00	1,4
Institucionalna potpora udrugama za zaštitu i očuvanje zdravlja	167.300,00	1,2
Promicanje prava pacijenata	145.000,00	1,0

Specifično područje financiranja	Iznos (kn)	%
Prevenција i unapređenje zdravlja zubi	124.880,00	0,9
Unapređenje kvalitete života osoba starije životne dobi	116.000,00	0,8
Prevenција nasilja, zlostavljanja i zanemarivanja	62.360,00	0,3
Ukupno:	14.429.143,60	100,0

2.2.9. Prevenција svih oblika ovisnosti i neprihvatljivog ponašanja djece i mladih

Tablica 31. Pregled specifičnih područja prevencije svih oblika ovisnosti i neprihvatljivog ponašanja djece i mladih

Specifično područje djelovanja	Iznos (kn)	%
Prevenција svih oblika ovisnosti djece i mladih	6.967.402,90	53,3
Prevenција štetnih posljedica uporabe droga za zajednicu (zarazne bolesti i sl.)	2.903.436,00	22,2
Prevenција ovisnosti i suzbijanje zlouporabe droga	1.566.730,00	12,0
Prevenција i tretman poremećaja ponašanja djece i mladih	899.300,00	6,9
Institucionalna potpora udrugama za prevenciju ovisnosti i neprihvatljivog ponašanja djece i mladih	391.680,00	3,0
Sigurnost djece i mladih, prevenција nasilja među djecom i mladima	327.900,00	2,5
Prevenција ostalih oblika ovisnosti (duhana, alkohola i sl.)	25.000,00	0,1
Ukupno:	13.081.448,90	100,0

2.2.10. Znanstvene i znanstveno-stručne udruge

Tablica 32. Pregled specifičnih područja znanstvenih i znanstveno-stručnih udruga

Specifično područje djelovanja	Iznos (kn)	%
Tiskanje znanstvenih i znanstveno-stručnih časopisa	5.528.419,40	60,7
Potpora ostalim izdavačkim aktivnostima znanstvenih i znanstveno-stručnih udruga	2.029.082,00	22,3
Institucionalna potpora djelovanju znanstvenih i znanstveno-stručnih udruga	1.465.000,00	16,1
Priredivanje znanstvenih i znanstveno-stručnih skupova	80.000,00	0,9
Ukupno:	9.102.501,40	100,0

2.2.11. Zaštita i promicanje ljudskih prava

Tablica 33. Pregled specifičnih područja zaštite i promicanja ljudskih prava

Specifično područje financiranja	Iznos (kn)	%
Pomoć žrtvama obiteljskog nasilja	3.003.135,75	36,0
Besplatna pravna pomoć	1.945.600,00	23,3
Edukacija za mir, ljudska prava i demokraciju	617.920,75	7,4
Ravnopravnost spolova	609.066,61	6,7

Specifično područje financiranja	Iznos (kn)	%
Institucionalna potpora udrugama za zaštitu i promicanje ljudskih prava	488.500,00	6,4
Edukacija o trgovanju ljudima te pomoć žrtvama trgovanja ljudima	452.883,56	5,5
Obrazovanje za djelovanje djece i mladih u civilnom društvu	327.000,00	4,3
Suzbijanje uznemirivanja na radnom mjestu, zaštita žrtava mobbinga	232.028,74	2,8
Odgov i obrazovanje o pravima nacionalnih manjina, interkulturalizam / multikulturalizam	184.579,33	2,2
Odgov i obrazovanje o pravima djeteta	159.875,07	1,9
Osvještavanje pripadnika romske nacionalne manjine o ljudskim pravima	133.000,00	1,7
Pomoć beskućnicima	110.000,00	1,4
Zaštita ljudskih prava pred sudovima	47.815,40	0,2
Zaštita ljudskih prava u zatvorima i kaznionicama	30.000,00	0,2
Ukupno:	8.341.405,21	100,0

2.2.12. Djelovanje udruga u gospodarskim i srodnim djelatnostima

Tablica 34. Pregled specifičnih područja djelovanja udruga u gospodarskim i srodnim djelatnostima

Specifično područje financiranja	Iznos (kn)	%
Potpore usmjerene organiziranju gospodarskih manifestacija i sajmova	3.241.605,77	39,0
Poticanje malog i srednjeg poduzetništva	2.137.000,00	25,7
Potpora udrugama za zaštitu potrošača	1.536.655,00	18,5
Provedba javnih ovlasti temeljem Zakona o lovstvu	500.000,00	6,0
Programi rada udruga i strukovnih udruženja u poljoprivredi, ribarstvu i šumarstvu	457.787,00	5,5
Poticanje inovacija u gospodarstvu	430.000,00	5,3
Ukupno:	8.303.047,77	100,0

2.2.13. Turizam

Tablica 35. Pregled specifičnih područja turizma

Specifično područje financiranja	Iznos (kn)	%
Podizanje opće konkurentnosti hrvatskog turizma	3.685.000,00	55,6
Poticanje, zaštita, obnova i uključivanje u turizam turistički nerazvijenih područja	770.000,00	11,6
Promocija Republike Hrvatske kroz turizam	730.000,00	11,0
Poticanje lovnog turizma	560.000,00	8,5
Poticanje razvoja tematskih turističkih putova	527.000,00	7,9
Izrada izvornih suvenira	335.000,00	5,1
Zaštita potrošača – turista	20.000,00	0,3
Ukupno:	6.627.000,00	100,0

2.2.14. Poticanje i afirmacija stvaralaštva te unapređenje životnih vještina i sposobnosti djece i mladih

Tablica 36. Pregled specifičnih područja poticanja i afirmacije stvaralaštva te unapređenja života, životnih vještina i sposobnosti djece i mladih

Specifično područje financiranja	Iznos (kn)	%
Odgaj i obrazovanje za unapređenje života, životnih vještina i sposobnosti djece i mladih	3.411.000,00	56,5
Organizacija izvanškolskih i izvannastavnih aktivnosti	1.145.710,00	19,0
Odgajno-obrazovni rad s djecom i mladima s posebnim potrebama	747.465,82	12,4
Odgajno-obrazovni rad s darovitim djecom i mladima	445.000,00	7,4
Zaštita i promicanje kulturnih i povijesnih dobara te zaštita i očuvanje prirode	120.000,00	2,0
Osposobljavanje djece i mladih za informacijske i komunikacijske tehnologije	100.000,00	1,7
Promicanje obrazovanja djece i mladih za održivi razvoj	70.000,00	1,0
Ukupno:	6.039.175,82	100,0

2.2.15. Zaštita okoliša i održivi razvoj

Tablica 37. Pregled specifičnih područja zaštite okoliša i održivog razvoja

Specifično područje financiranja	Iznos (kn)	%
Promicanje obrazovanja za zaštitu okoliša i održivi razvoj	2.059.409,88	36,3
Unapređivanje kakvoće okoliša i prostora urbanih i ruralnih sredina	1.021.981,05	18,0
Promicanje održive gradnje	647.179,59	11,4
Gospodarenje otpadom	466.516,28	8,2
Zaštita okoliša i prostora	450.582,48	8,0
Projekti zaštite okoliša i prostora zasnovani na suradnji različitih partnera	372.497,76	6,6
Održivi razvoj seoskog prostora	280.000,00	4,9
Očuvanje posebno vrijednih prostora	191.595,50	3,4
Sprječavanje bespravne gradnje, očuvanje obalnog prostora, otoka i drugih posebno vrijednih prostora	126.800,00	2,2
Institucionalna potpora udrugama za zaštitu okoliša i udrugama za održivi razvoj	50.000,00	1,0
Ukupno:	5.666.562,54	100,0

2.2.16. Potpora mladima

Tablica 38. Pregled specifičnih područja potpore mladima

Specifično područje financiranja	Iznos (kn)	%
Organizacija izvanškolskih i izvannastavnih aktivnosti	1.500.000,00	39,8
Odgaj, obrazovanje, unapređenje života, vještina i sposobnosti mladih	1.217.500,91	32,3
Promicanje i unapređivanje zdravih stilova života mladih s naglaskom na promjenu stavova vezanih uz konzumiranje sredstava ovisnosti	440.000,00	11,8

Specifično područje financiranja	Iznos (kn)	%
Skrb o mladima bez adekvatne roditeljske skrbi	279.721,79	7,4
Potpora djelovanju mladih u civilnom društvu	138.723,78	3,7
Profesionalno usmjeravanje i savjetovanje mladih	105.359,21	2,7
Projekti za mlade usmjereni razvoju multikulturalnosti, tolerancije, poštivanju različitosti, ljudskih prava i sudjelovanju mladih u društvu	86.346,93	2,3
Ukupno:	3.767.652,62	100,0

2.2.17. Potpora djeci

Tablica 39. Pregled specifičnih područja potpore djeci

Specifično područje financiranja	Iznos (kn)	%
Organizacija izvanškolskih i izvannastavnih aktivnosti	1.213.937,51	38,0
Projekti usmjereni razvoju multikulturalnosti, tolerancije, nenasilnog rješavanja sukoba i promicanja prava djece	585.000,00	18,3
Psihosocijalna pomoć djeci ugroženoj posljedicama Domovinskog rata	568.616,00	17,8
Prevenicijski i intervencijski projekti zaštite djece od svih oblika zlostavljanja i zanemarivanja	459.165,00	14,4
Potpora djelovanju djece u civilnom društvu	156.800,00	4,9
Odgoj, obrazovanje, unapređenje života, vještina i sposobnosti djece	124.536,12	3,9
Profesionalno usmjeravanje i savjetovanje djece	50.000,00	1,6
Rad s darovitom djecom te potpore za školska natjecanja	24.000,00	0,7
Rad s djecom s posebnim potrebama	7.000,00	0,2
Manifestacije stvaralaštva djece u zemlji i inozemstvu	6.000,00	0,2
Ukupno:	3.195.054,63	100,0

2.2.18. Međunarodna suradnja i proces pridruživanja Republike Hrvatske Europskoj uniji

Tablica 40. Pregled specifičnih područja međunarodne suradnje i procesa pridruživanja Republike Hrvatske Europskoj uniji

Specifično područje financiranja	Iznos (kn)	%
Promicanje suradnje i prijateljstva među državama – društva prijateljstva	950.526,00	57,5
Edukacija o Europskoj uniji i europskim integracijama	543.600,00	32,9
Međunarodna suradnja organizacija civilnog društva	160.000,00	9,6
Ukupno:	1.654.126,00	100,0

2.2.19. Stručno osposobljavanje i usavršavanje odraslih

Tablica 41. Pregled specifičnih područja stručnog osposobljavanja i usavršavanja odraslih

Specifično područje financiranja	Iznos (kn)	%
Unapređenje profesionalnih vještina i sposobnosti	370.131,84	62,4
Usvajanje novih tehnologija	223.066,40	37,6
Ukupno:	593.198,24	100,0

2.2.20. Zaštita životinja

Tablica 42. Pregled specifičnih područja zaštite životinja

Specifično područje djelovanja	Iznos (kn)	%
Zaštita ugroženih životinjskih vrsta	57.656,80	100,0
Ukupno:	57.656,80	100,0

2.3. Pregled područja financiranja prema tijelu državne uprave/uredu Vlade RH/javnoj instituciji davatelju financijske potpore

Tablice 43. – 64. prikazuju područja financiranja prema tijelu državne uprave/uredu Vlade RH/javnoj instituciji davatelju financijske potpore za financirane projekte i programe u 2009. godini. Broj financiranih projekata i programa naveden je u stupcu N.

2.3.1. Ministarstvo znanosti, obrazovanja i športa

Tablica 43. Pregled općih područja financiranja Ministarstva znanosti, obrazovanja i športa

Opće područje financiranja	Iznos (kn)	%	N	%
Šport	127.248.468,00	77,6	5	0,7
Tehnička kultura	17.386.814,34	10,6	46	6,6
Znanstvene i znanstveno-stručne udruge	8.972.501,40	5,5	347	50,1
Poticanje i afirmacija stvaralaštva te unapređenje životnih vještina i sposobnosti djece i mladih	5.221.615,82	3,2	154	22,2
Potpora mladima	1.500.000,00	0,9	52	7,5
Potpora osobama s invaliditetom, osobama s posebnim potrebama i socijalno ugroženim skupinama	1.216.850,00	0,7	27	3,9
Prevenција svih oblika ovisnosti i neprihvatljivog ponašanja djece i mladih	861.600,00	0,5	24	3,5
Zaštita okoliša i održivi razvoj	375.000,00	0,3	11	1,6
Zaštita i promicanje ljudskih prava	355.000,00	0,2	9	1,3
Demokratizacija, razvoj civilnog društva i volonterstva, jačanje socijalne kohezije, razvoj filantropije	270.000,00	0,2	7	1,0
Međunarodna suradnja i proces pridruživanja Republike Hrvatske Europskoj uniji	213.600,00	0,1	6	0,9

Opće područje financiranja	Iznos (kn)	%	N	%
Potpora djeci	110.000,00	0,1	2	0,3
Zaštita i očuvanje zdravlja, psihičkog i tjelesnog integriteta te unapređenje kvalitete života	45.000,00	0,05	2	0,3
Zaštita i promicanje kulture, kulturnih i povijesnih dobara te očuvanja prirode	30.000,00	0,05	1	0,1
Ukupno:	163.806.449,56	100,0	693	100,0

2.3.2. Ministarstvo kulture

Tablica 44. Pregled općih područja financiranja Ministarstva kulture

Opće područje financiranja	Iznos (kn)	%	N	%
Zaštita i promicanje kulture, kulturnih i povijesnih dobara te očuvanja prirode	96.191.471,86	100,0	2279	100,0
Ukupno:	96.191.471,86	100,0	2279	100,0

2.3.3. Ministarstvo obitelji, branitelja i međugeneracijske solidarnosti

Tablica 45. Pregled općih područja financiranja Ministarstva obitelji, branitelja i međugeneracijske solidarnosti

Opće područje financiranja	Iznos (kn)	%	N	%
Potpora osobama s invaliditetom, osobama s posebnim potrebama i socijalno ugroženim skupinama	41.085.266,86	58,9	306	43,0
Sudionici i stradalnici Domovinskog rata	17.950.000,00	25,7	242	34,0
Prevenција svih oblika ovisnosti i neprihvatljivog ponašanja djece i mladih	5.815.722,90	8,3	85	11,9
Zaštita i promicanje ljudskih prava	1.683.886,18	2,4	6	0,8
Demokratizacija, razvoj civilnog društva i volonterstva, jačanje socijalne kohezije, razvoj filantropije	1.030.000,00	1,5	11	1,5
Potpora mladima	1.000.000,00	1,4	31	4,4
Potpora djeci	915.950,00	1,3	26	3,7
Zaštita i očuvanje zdravlja, psihičkog i tjelesnog integriteta te unapređenje kvalitete života	315.000,00	0,5	5	0,7
Ukupno:	69.795.825,94	100,0	712	100,0

2.3.4. Ministarstvo zdravstva i socijalne skrbi

Tablica 46. Pregled općih područja financiranja Ministarstva zdravstva i socijalne skrbi

Opće područje financiranja	Iznos (kn)	%	N	%
Potpora osobama s invaliditetom, osobama s posebnim potrebama i socijalno ugroženim skupinama	43.720.487,31	68,6	481	69,6
Zaštita i očuvanje zdravlja, psihičkog i tjelesnog integriteta te unapređenje kvalitete života	11.579.150,00	18,2	122	17,7

Opće područje financiranja	Iznos (kn)	%	N	%
Prevenција svih oblika ovisnosti i neprihvatljivog ponašanja djece i mladih	5.324.446,00	8,4	46	6,6
Zaštita i promicanje ljudskih prava	1.366.864,00	2,1	12	1,7
Potpora mladima	566.000,00	0,9	9	1,3
Poticanje i afirmacija stvaralaštva te unapređenje životnih vještina i sposobnosti djece i mladih	542.200,00	0,9	7	1,0
Potpora djeci	510.015,00	0,8	8	1,2
Znanstvene i znanstveno stručne udruge	115.000,00	0,1	6	0,9
Ukupno:	63.724.162,31	100,0	691	100,0

2.3.5. Savjet za nacionalne manjine

Tablica 47. Pregled općih područja financiranja Savjeta za nacionalne manjine

Opće područje financiranja	Iznos (kn)	%	N	%
Sudjelovanje nacionalnih manjina u javnom životu Republike Hrvatske	42.169.131,75	100,0	200	100,0
Ukupno:	42.169.131,75	100,0	200	100,0

2.3.6. Nacionalna zaklada za razvoj civilnoga društva

Tablica 48. Pregled općih područja financiranja Nacionalne zaklade za razvoj civilnoga društva

Opće područje financiranja	Iznos (kn)	%	N	%
Demokratizacija, razvoj civilnog društva i volonterstva, jačanje socijalne kohezije, razvoj filantropije	29.396.834,24	100,00	327	100,0
Ukupno:	29.396.834,24	100,00	327	100,0

2.3.7. Ministarstvo regionalnog razvoja, šumarstva i vodnog gospodarstva

Tablica 49. Pregled općih područja financiranja Ministarstva regionalnog razvoja, šumarstva i vodnog gospodarstva

Opće područje financiranja	Iznos (kn)	%	N	%
Potpora osobama s invaliditetom, osobama s posebnim potrebama i socijalno ugroženim skupinama	4.111.664,13	23,5	13	19,1
Demokratizacija, razvoj civilnog društva i volonterstva, jačanje socijalne kohezije, razvoj filantropije	3.763.591,30	21,5	12	17,6
Zaštita i promicanje kulture, kulturnih i povijesnih dobara te očuvanja prirode	2.932.028,00	16,6	9	13,2
Potpora djeci	1.649.089,63	9,4	4	5,9
Zaštita i očuvanje zdravlja, psihičkog i tjelesnog integriteta te unapređenje kvalitete života	1.573.312,60	9,0	5	7,4
Sudionici i stradalnici Domovinskog rata	742.550,00	4,2	3	4,4

Opće područje financiranja	Iznos (kn)	%	N	%
Stručno osposobljavanje i usavršavanje odraslih	593.198,24	3,4	2	2,9
Gospodarske i srodne djelatnosti	580.000,00	3,4	5	7,4
Zaštita okoliša i održivi razvoj	576.975,85	3,4	2	2,9
Prevenција svih oblika ovisnosti i neprihvatljivog ponašanja djece i mladih	391.680,00	2,2	1	1,5
Turizam	385.000,00	2,2	8	11,8
Poticanje i afirmacija stvaralaštva te unapređenje životnih vještina i sposobnosti djece i mladih	135.360,00	0,8	1	1,5
Šport	55.000,00	0,3	2	2,9
Znanstvene i znanstveno-stručne udruge	15.000,00	0,1	1	1,5
Ukupno:	17.504.449,75	100,0	68	100,0

2.3.8. Vlada Republike Hrvatske – proračunska zaliha

Tablica 50. Pregled općeg područja financiranja iz proračunske zalihe Vlade Republike Hrvatske

Opće područje financiranja	Iznos (kn)	%	N	%
Šport	8.130.000,00	47,5	10	27,0
Sudjelovanje nacionalnih manjina u javnom životu Republike Hrvatske	4.650.000,00	27,2	8	21,7
Demokratizacija, razvoj civilnog društva i volonterstva, jačanje socijalne kohezije, razvoj filantropije	3.175.312,04	18,6	9	24,3
Zaštita i promicanje ljudskih prava	450.000,00	2,6	1	2,7
Zaštita i očuvanje zdravlja, psihičkog i tjelesnog integriteta te unapređenje kvalitete života	239.681,00	1,4	3	8,1
Potpora mladima	238.891,90	1,4	2	5,4
Sudionici i stradalnici Domovinskog rata	100.000,00	0,6	1	2,7
Zaštita i promicanje kulture, kulturnih i povijesnih dobara te očuvanja prirode	100.000,00	0,6	1	2,7
Potpora osobama s invaliditetom, osobama s posebnim potrebama i socijalno ugroženim skupinama	15.000,00	0,1	2	5,4
Ukupno:	17.098.884,94	100,0	37	100,0

2.3.9. Ministarstvo turizma

Tablica 51. Pregled općih područja financiranja Ministarstva turizma

Opće područje financiranja	Iznos (kn)	%	N	%
Turizam	6.242.000,00	96,6	101	95,3
Poticanje i afirmacija stvaralaštva te unapređenje životnih vještina i sposobnosti djece i mladih	100.000,00	1,6	1	0,9
Zaštita okoliša i održivi razvoj	80.000,00	1,2	3	2,9
Zaštita i promicanje kulture, kulturnih i povijesnih dobara te očuvanja prirode	40.000,00	0,6	1	0,9
Ukupno:	6.462.000,00	100,0	106	100,0

2.3.10. Ministarstvo gospodarstva, rada i poduzetništva

Tablica 52. Pregled općih područja financiranja Ministarstva gospodarstva, rada i poduzetništva

Opće područje financiranja	Iznos (kn)	%	N	%
Gospodarske i srodne djelatnosti	4.103.655,00	100,0	57	100,0
Ukupno:	4.103.655,00	100,0	57	100,0

2.3.11. Ministarstvo poljoprivrede, ribarstva i ruralnog razvoja

Tablica 53. Pregled općih područja financiranja Ministarstva poljoprivrede, ribarstva i ruralnog razvoja

Opće područje financiranja	Iznos (kn)	%	N	%
Gospodarske i srodne djelatnosti	3.619.392,77	100,0	118	100,0
Ukupno:	3.619.392,77	100,0	118	100,0

2.3.12. Ministarstvo zaštite okoliša, prostornog uređenja i graditeljstva

Tablica 54. Pregled općih područja financiranja Ministarstva zaštite okoliša, prostornog uređenja i graditeljstva

Opće područje financiranja	Iznos (kn)	%	N	%
Zaštita okoliša i održivi razvoj	2.668.361,90	100,0	51	100,0
Ukupno:	2.668.361,90	100,0	51	100,0

2.3.13. Ministarstvo pravosuđa

Tablica 55. Pregled općih područja financiranja Ministarstva pravosuđa

Opće područje financiranja	Iznos (kn)	%	N	%
Zaštita i promicanje ljudskih prava (besplatna pravna pomoć)	1.945.600,00	100,0	22	100,0
Ukupno:	1.945.600,00	100,0	22	100,0

2.3.14. Vlada Republike Hrvatske – Ured za udruge⁴

Tablica 56. Pregled općih područja financiranja Ureda za udruge

Opće područje financiranja	Iznos (kn)	%	N	%
Zaštita i promicanje ljudskih prava	661.555,03	37,5	13	36,1
Zaštita okoliša i održivi razvoj	640.994,35	36,3	12	33,3
Potpora mladima	462.760,72	26,2	11	30,6
Ukupno:	1.765.310,10	100,0	36	100,0

⁴ Sredstva (najmanje 10%) nacionalnog sufinanciranja projekata financiranih iz proračuna Europske unije za organizacije civilnog društva osiguravaju se u proračunu Ureda za udruge.

2.3.15. Vlada Republike Hrvatske – Ured za ljudska prava

Tablica 57. Pregled općih područja financiranja Ureda za ljudska prava

Opće područje financiranja	Iznos (kn)	%	N	%
Zaštita i promicanje ljudskih prava	1.678.500,00	98,4	52	98,1
Zaštita i očuvanje zdravlja, psihičkog i tjelesnog integriteta te unapređenje kvalitete života	27.000,00	1,6	1	1,9
Ukupno:	1.705.500,00	100,0	53	100,0

2.3.16. Ministarstvo vanjskih poslova i europskih integracija

Tablica 58. Pregled općih područja financiranja Ministarstva vanjskih poslova i europskih integracija

Opće područje djelovanja	Iznos (kn)	%	N	%
Međunarodna suradnja i proces pridruživanja Republike Hrvatske Europskoj uniji	1.440.526,00	98,0	46	97,9
Potpora osobama s invaliditetom, osobama s posebnim potrebama i socijalno ugroženim skupinama	30.000,00	2,0	1	2,1
Ukupno:	1.470.526,00	100,0	47	100,0

2.3.17. Fond za zaštitu okoliša i energetske učinkovitost

Tablica 59. Pregled općih područja financiranja Fonda za zaštitu okoliša i energetske učinkovitost

Opće područje financiranja	Iznos (kn)	%	N	%
Zaštita okoliša i održivi razvoj	1.315.230,44	95,8	20	95,2
Zaštita životinja	57.656,80	4,2	1	4,8
Ukupno:	1.372.887,24	100,0	21	100,0

2.3.18. Vlada Republike Hrvatske – Ured za suzbijanje zlouporabe droga

Tablica 60. Pregled općih područja financiranja Ureda za suzbijanje zlouporabe droga

Opće područje financiranja	Iznos (kn)	%	N	%
Prevenција svih oblika ovisnosti i neprihvatljivog ponašanja djece i mladih	663.000,00	50,5	21	51,2
Zaštita i očuvanje zdravlja, psihičkog i tjelesnog integriteta te unapređenje kvalitete života	650.000,00	49,5	20	48,8
Ukupno:	1.313.000,00	100,0	41	100,0

2.3.19. Ministarstvo unutarnjih poslova

Tablica 61. Pregled općih područja financiranja Ministarstva unutarnjih poslova

Opće područje financiranja	Iznos (kn)	%	N	%
Demokratizacija, razvoj civilnog društva i volonterstva, jačanje socijalne kohezije, razvoj filantropije	1.000.000,00	80,0	1	25,0
Potpora osobama s invaliditetom, osobama s posebnim potrebama i socijalno ugroženim skupinama	150.000,00	12,0	1	25,0
Šport	100.000,00	8,0	2	50,0
Ukupno:	1.250.000,00	100,0	4	100,0

2.3.20. Ministarstvo mora, prometa i infrastrukture

Tablica 62. Pregled općih područja financiranja Ministarstva mora, prometa i infrastrukture

Opće područje financiranja	Iznos (kn)	%	N	%
Šport	215.000,00	43,0	11	39,3
Zaštita i promicanje kulture, kulturnih i povijesnih dobara te očuvanja prirode	200.000,00	40,0	12	42,8
Poticanje i afirmacija stvaralaštva te unapređenje životnih vještina i sposobnosti djece i mladih	40.000,00	8,0	2	7,1
Prevenција svih oblika ovisnosti i neprihvatljivog ponašanja djece i mladih	25.000,00	5,0	1	3,6
Potpora djeci	10.000,00	2,0	1	3,6
Zaštita okoliša i održivi razvoj	10.000,00	2,0	1	3,6
Ukupno:	500.000,00	100,0	28	100,0

2.3.21. Vlada Republike Hrvatske – Ured za ravnopravnost spolova

Tablica 63. Pregled općih područja financiranja Ureda za ravnopravnost spolova

Opće područje financiranja	Iznos (kn)	%	N	%
Zaštita i promicanje ljudskih prava	200.000,00	98,5	2	66,7
Potpora osobama s invaliditetom, osobama s posebnim potrebama i socijalno ugroženim skupinama	3.000,00	1,5	1	33,3
Ukupno:	203.000,00	100,0	3	100,0

2.3.22. Vlada Republike Hrvatske – Ured za nacionalne manjine

Tablica 64. Pregled općih područja financiranja Ureda za nacionalne manjine

Opće područje financiranja	Iznos (kn)	%	N	%
Sudjelovanje nacionalnih manjina u javnom životu Republike Hrvatske – program očuvanja tradicijske kulture Roma	181.000,00	100,0	17	100,0
Ukupno:	181.000,00	100,0	17	100,0

3. Pregled podataka prikupljenih iz detaljnih izvješća o financijskim potporama dodijeljenim projektima i programima organizacija civilnog društva u 2009. godini vezanih uz trajanje, status, korisnike i aktivnosti financiranih projekata

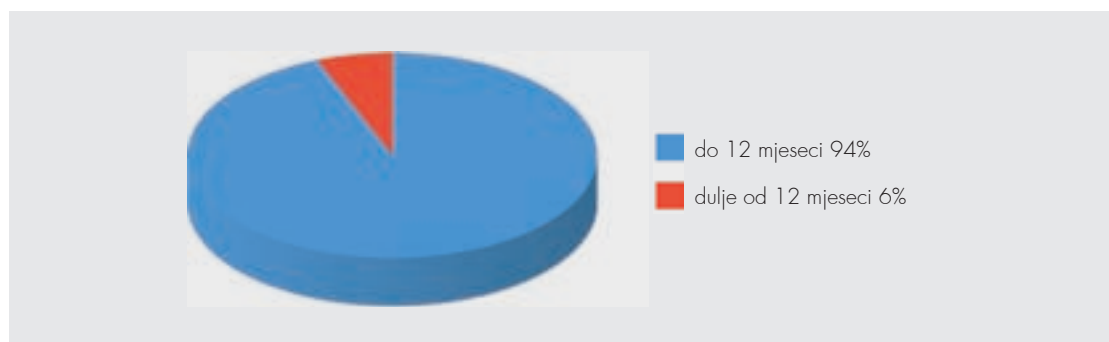
3.1. Trajanje financiranih projekata ili programa

Iz dostavljenih podataka vidljivo je da 93,7% projekata, financiranih u iznosu od 472.851.918,69 kn (89,5% ukupnog iznosa), traje do dvanaest mjeseci, a tek 6,3% ukupnog broja traje dulje od 12 mjeseci.

Tablica 65. Trajanje financiranih projekata ili programa

Trajanje financiranih projekata ili programa	Iznos (kn)	%	N	%
do 12 mjeseci	472.851.918,69	89,5	5255	93,7
dulje od 12 mjeseci	55.395.524,67	10,5	356	6,3
Ukupno:	528.247.443,36	100,0	5611	100,0

N = broj projekata ili programa



Grafikon 8. Trajanje financiranih projekata ili programa

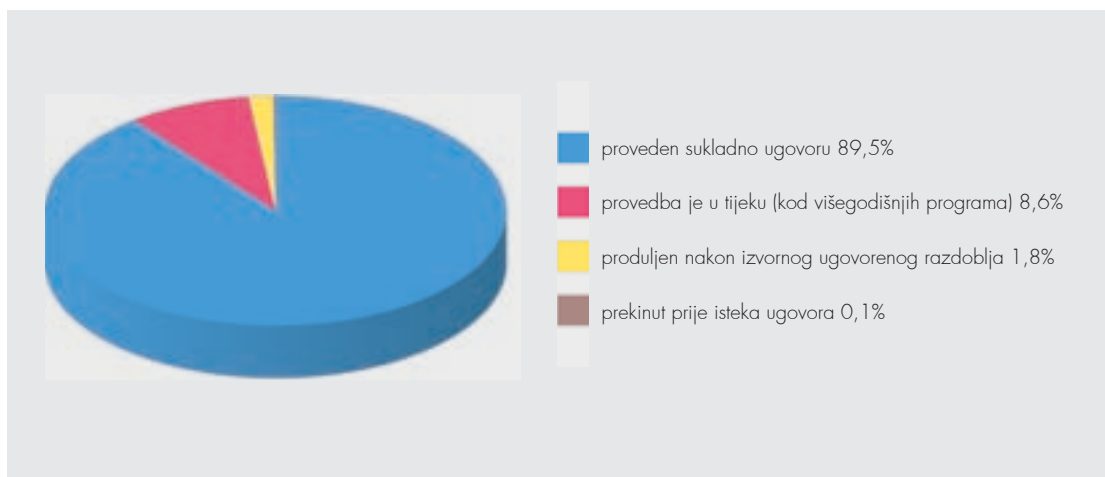
3.2. Status provedbe projekta ili programa

S obzirom na status provedbe projekta ili programa možemo zaključiti da se 89,5% projekata i programa provodi sukladno ugovoru. Ti su projekti ujedno financirani sa 90,8% ukupno dodijeljenog iznosa, odnosno 479.821.355,66 kn. Kod 8,6% provedba projekata i programa je u tijeku, a za 101 projekt ili program (1,8%) odobreno je produljenje roka provedbe. Samo tri projekta/programa u 2009. godini bila su prekinuta prije isteka ugovora.

Tablica 66. Status provedbe projekta ili programa

Status provedbe projekta ili programa	Iznos (kn)	%	N	%
proveden sukladno ugovoru	479.821.355,66	90,8	5020	89,5
provedba u tijeku (kod višegodišnjih programa)	37.804.009,74	7,1	487	8,6
produljen nakon izvorno ugovorenog razdoblja	10.385.077,96	2,0	101	1,8
prekinut prije isteka ugovora	237.000,00	0,1	3	0,1
Ukupno:	528.247.443,36	100,0	5611	100,0

N = broj projekata ili programa



Grafikon 9. Status provedbe projekta ili programa

3.3. Korisnici projekta ili programa

U ovoj dimenziji analizirane su dvije kategorije korisnika. Prva kategorija, tzv. izravna korisnička skupina, definirana je kao skupina korisnika koja je najzastupljenija u projektu kao korisnik aktivnosti ili usluga. Druga kategorija, tzv. neizravna korisnička skupina, jest skupina korisnika koja je također u znatnoj mjeri obuhvaćena projektom, uz izvornu korisničku skupinu, ili se pak s pomoću nje može definirati podskupina unutar izravne skupine na koju je projekt usmjeren.

3.3.1. Izravna korisnička skupina

Analizom podataka utvrđeno je da je najveći udio u ukupnom iznosu dodijeljenih sredstava, kao skupina izravnih korisnika financiranih projekata i programa, u 2009. imala opća populacija djece i mladih. Oni se kao izravni korisnici spominju u 318 projekata, financiranih u iznosu od 128.849.763,48 kn (24,4% ukupnog iznosa). Prema visini iznosa slijede udruge i građanske inicijative (21,1%) te osobe s invaliditetom (12,9%). Ostali korisnici zastupljeni su s udjelom manjim od 10%, a podaci su prikazani u tablici 67.

Tablica 67. Izravna korisnička skupina

Izravna korisnička skupina	Iznos (kn)	%	N	%
djeca i mladi – opća populacija	128.849.763,48	24,4	318	5,7
udruge i građanske inicijative	111.440.484,69	21,1	23 79	42,4
osobe s invaliditetom	67.930.141,12	12,9	5 43	9,7
nacionalne manjine	47.258.079,75	9,0	218	3,9
djeca s teškoćama u ra zvoju	17.004.525,71	3,2	18 7	3,3
opća populacija građana	16.738.443,89	3,2	114	2,0
branitelji	15.922.510,68	3,0	222	4,0
akademska zajednica	15.100.282,48	2,9	98	1,7
mladi – opća populacija	11.366.739,76	2,2	141	2,5
inovatori	9.571.633,78	1,8	84	1,5
nezaposleni	8.972.501,40	1,7	347	6,2
djeca – opća populacija	6.706.179,87	1,3	128	2,3

Izravna korisnička skupina	Iznos (kn)	%	N	%
ovisnici o opojnim drogama	5.611.709,83	1,1	43	0,8
poljoprivrednici i ribari	4.505.242,77	0,9	131	2,3
eksperimentatori konzumacije droga	4.238.087,48	0,8	27	0,5
mladi s rizičnim oblicima ponašanja	3.956.693,52	0,8	68	1,2
odrasle osobe s intelektualnim teškoćama	3.606.835,76	0,7	26	0,5
obitelji i djeca branitelja	3.383.000,00	0,6	31	0,6
žrtve obiteljskog nasilja	3.018.135,75	0,6	17	0,3
turistički djelatnici	2.840.000,00	0,5	22	0,4
ovisnici o nikotinu	2.646.571,73	0,5	7	0,1
turisti	2.576.355,00	0,5	56	1,0
mladi s posebnim potrebama	2.321.731,07	0,4	7	0,1
siromašne osobe	2.231.289,92	0,4	8	0,1
raseljeni i izbjeglice	2.195.670,00	0,4	7	0,1
darovita djeca	2.138.219,66	0,4	24	0,4
poslodavci	1.803.000,00	0,3	16	0,3
regionalna ili lokalna samouprava	1.571.244,06	0,3	17	0,3
obrazovne ustanove	1.551.430,00	0,3	7	0,1
potrošači	1.485.400,00	0,3	6	0,1
roditelji	1.400.950,00	0,3	20	0,4
opća populacija pacijenata	1.386.375,24	0,3	25	0,4
osobe s kroničnim bolestima	1.364.564,67	0,3	26	0,5
djeca iz obitelji u sustavu socijalne skrbi	1.285.000,00	0,2	5	0,1
djeca ratnih stradalnika	1.261.364,96	0,2	15	0,3
nacionalne institucije vlasti	1.045.000,00	0,2	3	0,1
ruralno stanovništvo	1.040.000,00	0,2	15	0,3
osobe s HIV/ AIDS-om	904.970,00	0,2	10	0,2
žene s invaliditetom	863.357,06	0,2	13	0,2
povratnici u poratna područja	781.408,28	0,1	8	0,1
žene	736.490,00	0,1	12	0,2
studenti	728.507,64	0,1	6	0,1
starije i nemoćne osobe	704.560,00	0,1	16	0,3
mali poduzetnici i obrtnici	684.000,00	0,1	15	0,3
Romi	488.504,33	0,1	25	0,4
mladi s poremećajem u ponašanju	477.346,60	*	9	0,2
psihički bolesnici	433.864,20	*	7	0,1
novorođenčad	403.638,60	*	2	*
poslovne organizacije	384.207,96	*	4	0,1

Izravna korisnička skupina	Iznos (kn)	%	N	%
obitelji	334.312,00	*	6	0,1
seksualne manjine	334.155,04	*	5	0,1
azilanti	329.641,48	*	1	*
beskućnici	260.814,02	*	6	0,1
navijačke skupine	247.000,00	*	2	*
ovisnici o alkoholu	237.143,93	*	8	0,1
romska djeca i mladež	234.840,49	*	8	0,1
djeca bez roditeljske skrbi	186.575,00	*	4	0,1
centri za socijalnu skrb	180.000,00	*	2	*
žrtve uznemiravanja na radu ili kršenja radničkih prava	147.235,25	*	4	*
trudnice	132.500,00	*	5	0,1
zdravstvene ustanove	130.000,00	*	6	0,1
umirovljenici	120.000,00	*	2	*
ustanove pružateljci socijalne skrbi	109.329,89	*	4	*
sportaši	95.000,00	*	5	0,1
žrtve trgovine ljudima	72.883,56	*	3	0,1
obiteljski centri	60.000,00	*	1	*
veterani	50.000,00	*	1	*
zatvorenici	30.000,00	*	1	*
samohrani roditelji i djeca samohranih roditelja	20.000,00	*	1	*
volonteri	20.000,00	*	1	*
Ukupno:	528.247.443,36	100,0	5611	100,0

* Udio u ukupnom iznosu manji je od 0,1% te je radi preglednosti izuzet iz tablice

3.3.2. Neizravna korisnička skupina

Gotovo trećinu neizravnih korisnika financiranih projekata i programa, prema dodijeljenom iznosu u 2009. godini, čini opća populacija građana (32,7%), odnosno 172.536.044,61 kn. Na drugom je mjestu opća populacija djece i mladih, kojoj je dodijeljeno 26,3% ukupnog iznosa, odnosno 138.728.257,68 kn. Podaci za ostale neizravne korisnike prikazani su u tablici 68.

Tablica 68. Neizravna korisnička skupina

Neizravna korisnička skupina	Iznos (kn)	%	N	%
opća populacija građana	172.536.044,61	32,7	2911	51,9
djeca i mladi – opća populacija	138.728.257,68	26,3	314	5,6
sportaši	41.085.266,86	7,8	306	5,5
obitelji	21.985.261,18	4,2	225	4,0
osobe s invaliditetom	12.466.884,00	2,4	73	1,3

Neizravna korisnička skupina	Iznos (kn)	%	N	%
obitelji i djeca branitelja	12.320.000,00	2,3	1 92	3,4
djeca – opća populacija	10.868.317,45	2,1	68	1,2
navijačke skupine	9.382.301,36	1,8	35 1	6,3
regionalna ili lokalna samouprava	8.296.717,13	1,6	20	0,4
akademska zajednica	6.877.100,49	1,3	86	1,5
mladi s rizičnim oblicima ponašanja	4.895.939,00	0,9	54	1,0
opća populacija pacijenata	4.584.137,00	0,9	15	0,3
žene	4.571.977,91	0,9	29	0,5
udruge i građanske inicijative	4.349.144,86	0,8	98	1,7
branitelji	4.201.087,44	0,8	24	0,4
mladi – opća populacija	4.091.281,34	0,8	83	1,5
ruralno stanovništvo	3.981.392,77	0,8	131	2,3
eksperimentatori konzumacije droga	3.877.943,40	0,7	33	0,6
roditelji	3.605.946,43	0,7	64	1,1
djeca s teškoćama u razvoju	3.473.063,62	0,7	4 3	0,8
mladi s posebnim potrebama	3.141.448,07	0,6	16	0,3
Romi	2.377.817,42	0,5	61	1,1
darovita djeca	2.349.498,00	0,4	15	0,3
nacionalne manjine	2.187.359,64	0,4	18	0,3
nacionalne institucije vlasti	1.855.879,92	0,4	14	0,2
azilanti	1.732.537,62	0,3	10	0,2
mali poduzetnici i obrtnici	1.680.000,00	0,3	26	0,5
studenti	1.662.018,43	0,3	4	0,1
starije i nemoćne osobe	1.620.260,00	0,3	11	0,2
zdravstvene ustanove	1.063.747,59	0,2	20	0,4
ovisnici o opojnim drogama	701.927,70	0,1	7	0,1
poslovne organizacije	695.000,00	0,1	2 1	0,4
roditelji djece s posebnim potrebama	657.268,00	0,1	9	0,2
ovisnici o alkoholu	628.400,00	0,1	4	0,1
nezaposleni	627.691,00	0,1	4	0,1
djeca ratnih stradalnika	537.121,12	0,1	4	0,1
poljoprivrednici i ribari	492.155,00	0,1	3	0,1
obrazovne ustanove	435.800,00	0,1	8	0,1
turistički djelatnici	410.000,00	0,1	8	0,1
romska djeca i mladež	392.391,40	0,1	4	0,1
odrasle osobe s intelektualnim teškoćama	390.460,00	0,1	6	0,1

Neizravna korisnička skupina	Iznos (kn)	%	N	%
osobe s kroničnim bolestima	389.157,57	0,1	10	0,2
mladi s poremećajem u ponašanju	327.000,00	0,1	3	0,1
seksualne manjine	268.000,00	*	5	0,1
žrtve obiteljskog nasilja	225.625,57	*	3	0,1
siromašne osobe	212.812,00	*	6	0,1
centri za socijalnu skrb	209.215,00	*	2	*
novorođenčad	200.499,96	*	2	*
djeca iz obitelji u sustavu socijalne skrbi	165.829,89	*	4	0,1
umirovljenici	150.000,00	*	1	*
potrošači	137.655,00	*	4	0,1
beskućnici	120.070,00	*	4	0,1
žrtve uznemiravanja na radu ili kršenja radničkih prava	118.633,70	*	2	*
obiteljski centri	99.958,28	*	2	*
zatvorenici	80.000,00	*	2	*
turisti	79.500,00	*	5	0,1
poslodavci	62.155,04	*	1	*
osobe s HIV / AIDS-om	56.010,00	*	2	*
povratnici u poratna područja	41.000,00	*	1	*
stanovnici poslijeratnih zajednica	30.000,00	*	1	*
trudnice	20.000,00	*	1	*
volonteri	20.000,00	*	1	*
psihički bolesnici	15.000,00	*	1	*
projekti s neoznačenom skupinom neizravnih korisnika	22.968.410,69	4,3	155	2,8
Ukupno:	528.247.443,36	100,0	5611	100,0

* Udio u ukupnom iznosu manji je od 0,1% te je radi preglednosti izuzet iz tablice

3.4. Tip aktivnosti ili usluga koje se provode projektom/programom

Tip aktivnosti ili usluga koje se provode projektom/programom također smo pri obradi podataka podijelili u dvije kategorije. Osnovni tip aktivnosti ili usluge jest onaj koji je najzastupljeniji u projektu, a dodatni tip aktivnosti ili usluge onaj koji se također u znatnoj mjeri provodi u sklopu projekta ili programa, ali nije i osnovna aktivnost.

3.4.1. Osnovna aktivnost ili usluga koja se provodi projektom/programom

Rezultati analize pokazuju da je organiziranje slobodnog vremena aktivnost koja je u 2009. financirana u iznosu od 135.577.778,49 kn, što čini četvrtinu ukupnog iznosa. Slijede aktivnosti usmjerene podizanju razine kvalitete života osoba s invaliditetom, u iznosu od 115.661.530,51 (21,9%) te aktivnosti kulturnog stvaralaštva, koje se kao osnovna aktivnost navode u 118 projekata i financirane su sa 29.730.756,42 kn (5,6%)

Tablica 69. Osnovna aktivnost ili usluga projekata i programa

Osnovna aktivnost ili usluga koja se provodi projektom / programom	Iznos (kn)	%	N	%
organiziranje slobodnog vremena	135.577.778,49	25,7	179	3,2
aktivnosti usmjerene podizanju razine kvalitete života osoba s invaliditetom	115.661.530,51	21,9	409	7,3
kulturno stvaralaštvo	29.730.756,42	5,6	118	2,1
izgradnja kapaciteta organizacija civilnog društva	29.499.988,64	5,6	238	4,2
kulturni amaterizam udruga nacionalnih manjina	18.247.908,79	3,5	143	2,5
izvanškolsko i izvaninstitucionalno obrazovanje, stručno usavršavanje i cjeloživotno obrazovanje	16.872.973,94	3,2	285	5,1
športska natjecanja	15.657.000,25	3,0	75	1,3
informiranje i osvješćivanje javnosti	14.390.956,10	2,7	212	3,8
savjetovanje i psihosocijalna podrška	11.901.722,20	2,3	159	2,8
organizacija zajedničkih aktivnosti roditelja i djece s poremećajima u ponašanju	10.178.169,64	1,9	258	4,6
pružanje terenskih usluga pojedincima, obiteljima ili grupama korisnika	7.185.723,00	1,4	17	0,3
humanitarne usluge za siromašne građane	6.378.856,82	1,2	27	0,5
poduzetničke i proizvodne aktivnosti	5.760.784,77	1,1	150	2,7
donatorske akcije i razvoj zakladništva	5.151.428,83	1,0	63	1,1
rehabilitacija i terapijska intervencija	4.705.224,43	0,9	68	1,2
besplatna pravna pomoć	4.608.450,09	0,9	44	0,8
unapređenje turističke ponude	4.253.317,27	0,8	52	0,9
usluge usmjerene na podizanje kvalitete i kulture življenja	4.059.404,80	0,8	79	1,4
briga o osobama starije životne dobi	3.631.252,98	0,7	36	0,6
tehničke aktivnosti djece i mladih	3.474.771,67	0,7	23	0,4
umrežavanje	3.291.060,00	0,6	24	0,4
istraživanje	3.200.036,16	0,6	23	0,4
medijacija	2.402.710,00	0,5	127	2,3
javno zagovaranje	2.387.575,91	0,5	48	0,9
usluge privremenog smještaja (prihvatilišta za beskućnike, skloništa za žrtve nasilja)	2.362.443,18	0,4	12	0,2
usluge dnevnog ili poludnevnog boravka	2.345.644,00	0,4	15	0,3
športske aktivnosti djece i mladih	2.196.957,66	0,4	16	0,3
medijska produkcija i izdavaštvo	1.667.090,34	0,3	34	0,6
izgradnja kapaciteta javne i lokalne uprave	1.001.300,03	0,3	8	0,1
promicanje lovstva i povećanje matičnih lovnih fondova	970.000,00	0,2	11	0,2
usluge njege i dugotrajne skrbi u zajednici (uključujući i hospicij)	834.950,00	0,2	11	0,2
izgradnja kapaciteta javnih ustanova pružatelja usluga	824.851,80	0,2	23	0,4

Osnovna aktivnost ili usluga koja se provodi projektom / programom	Iznos (kn)	%	N	%
usluge usmjerene na programe samopomoći	778.064,20	0,1	3	0,1
poticanje lokalne zajednice za projekte zdrave zajednice	688.069,53	0,1	29	0,5
osposobljavanje volontera, posredovanje u volontiranju, volonterski servisi	664.000,00	0,1	7	0,1
radne terapije	583.106,90	0,1	5	0,1
preventivni zdravstveni pregledi i savjetovanja	555.676,00	0,1	4	0,1
usluge u razvoju neprofitnog poduzetništva	390.343,88	0,1	7	0,1
suradnja s lokalnim institucijama	260.000,00	*	4	0,1
organiziranje likovne kolonije	197.000,00	*	12	0,2
aktivnosti vezane za zaštitu prirode i okoliša	86.800,00	*	1	*
unapređenje smještaja unutar obitelji ili oblici zamjene za obiteljsku skrb	15.000,00	*	1	*
neoznačeno	115.661.530,51	21,9	2551	45,5
Ukupno:	528.247.443,36	100,0	5611	100,0

* Udio u ukupnom iznosu manji je od 0,1% te je radi preglednosti izuzet iz tablice

3.4.2. Dodatni tip aktivnosti ili usluga koje se provode projektom/programom

Najbrojniji dodatni tip aktivnosti također je organiziranje slobodnog vremena, koje se navodi u 247 projekata, a financirano je u iznosu od 143.001.618,31 kn, što čini 27,1% ukupnog iznosa. Slijedi informiranje i osvješćivanje javnosti, financirano u iznosu od 54.939.169,54 kn (10,4%). Izgradnja kapaciteta organizacija civilnog društva kao dodatna aktivnost zastupljena je u iznosu od 23.994.399,76 kn i čini 4,5% u ukupno dodijeljenom iznosu. U tablici 70. prikazane su ostale dodatne aktivnosti projekata u 2009. godini.

Tablica 70. Dodatni tip aktivnosti ili usluga projekata i programa

Dodatni tip aktivnosti ili usluga koje se provode projektom / programom	Iznos (kn)	%	N	%
organiziranje slobodnog vremena	143.001.618,31	27,1	247	4,4
informiranje i osvješćivanje javnosti	54.939.169,54	10,4	433	7,7
izgradnja kapaciteta organizacija civilnog društva	23.994.399,76	4,5	235	4,2
usluge njege i dugotrajne skrbi u zajednici (uključujući i hospicij)	17.741.787,23	3,4	66	1,2
usluge usmjerene na podizanje kvalitete i kulture življenja	17.670.489,60	3,3	217	3,9
izvanškolsko i izvaninstitucionalno obrazovanje, stručno usavršavanje i cjeloživotno obrazovanje	17.340.337,72	3,3	236	4,2
kulturni amaterizam udruga nacionalnih manjina	16.259.057,27	3,1	133	2,4
aktivnosti usmjerene podizanju razine kvalitete života osoba s invaliditetom	12.661.220,76	2,2	113	2,0
savjetovanje i psihosocijalna podrška	12.038.663,00	2,3	157	2,8
briga o osobama starije životne dobi	11.155.576,98	2,1	147	2,6

Dodatni tip aktivnosti ili usluga koje se provode projektom / programom	Iznos (kn)	%	N	%
organizacija zajedničkih aktivnosti roditelja i djece s poremećajima u ponašanju	10.820.701,40	2,0	373	6,6
donatorske akcije i razvoj zakladništva	10.047.267,80	1,9	53	0,9
rehabilitacija i terapijska intervencija	7.928.464,50	1,5	73	1,3
športska natjecanja	7.538.830,00	1,4	15	0,3
humanitarne usluge za siromašne građane	7.464.188,62	1,4	24	0,4
javno zagovaranje	6.325.257,45	1,2	84	1,5
medijska produkcija i izdavaštvo	5.392.399,20	1,0	80	1,4
tehničke aktivnosti djece i mladih	4.758.584,99	0,9	18	0,3
poduzetničke i proizvodne aktivnosti	3.861.305,77	0,7	132	2,4
umrežavanje	3.333.540,00	0,6	25	0,4
besplatna pravna pomoć	2.895.291,00	0,5	27	0,5
športske aktivnosti djece i mladih	1.973.446,51	0,4	16	0,3
istraživanje	1.882.080,00	0,4	26	0,4
usluge u razvoju neprofitnog poduzetništva	1.633.343,88	0,3	16	0,3
medijacija	1.395.037,69	0,3	38	0,7
pružanje terenskih usluga pojedincima, obiteljima ili grupama korisnika, prijevoz osoba s invaliditetom i starijih, kućni i bolnički posjeti, pomoć u kući	1.290.574,67	0,2	12	0,3
usluge usmjerene na programe samopomoći	985.064,20	0,2	9	0,1
izgradnja kapaciteta javnih ustanova pružatelja usluga	954.087,80	0,2	27	0,5
radne terapije	811.670,00	0,2	7	0,1
preventivni zdravstveni pregledi i savjetovanja	801.163,00	0,1	9	0,1
poticanje lokalne zajednice za projekte zdrave zajednice	747.891,44	0,1	37	0,7
suradnja s lokalnim institucijama	646.169,28	0,1	12	0,2
usluge dnevnog ili poludnevnog boravka	636.067,00	0,1	8	0,1
osposobljavanje volontera, posredovanje u volontiranju, volonterski servisi	611.064,02	0,1	15	0,3
izgradnja kapaciteta javne i lokalne uprave	530.104,00	0,1	5	0,1
unapređenje turističke ponude	470.000,00	0,1	12	0,2
kulturni amaterizam udruga nacionalnih manjina	338.850,00	0,1	2	*
unapređenje smještaja unutar obitelji ili oblici zamjene za obiteljsku skrb	249.588,17	*	3	0,1
usluge privremenog smještaja (prihvatilišta za beskućnike, skloništa za žrtve nasilja)	193.000,00	*	2	*
aktivnosti vezane za zaštitu okoliša i prirode	14.574,00	*	1	*
neoznačeno	114.981.090,80	21,8	2466	44,0
Ukupno:	528.247.443,36	100,0	5611	100,0

* Udio u ukupnom iznosu manji je od 0,1% te je radi preglednosti izuzet iz tablice

4. Raspisivanje, vrednovanje i praćenje natječaja za financiranje projekata i programa civilnog društva u 2009. godini

U ovom dijelu izvješća prikazani su rezultati upitnika vezani uz kriterije raspisivanje natječaja i javnih poziva za financiranje projekata i programa civilnog društva u 2009. godini. Analiza je uglavnom provedena na razini pojedinačnih natječaja koje su raspisivala tijela državne uprave/uredi Vlade RH/javne institucije, koji su u protekloj godini dodijelili neki oblik financijske potpore. Iz daljnje analize isključeni su slučajevi u kojima se potpora, financijska ili nefinancijska, dodjeljivala isključivo izvan natječaja, odlukom čelnika tijela davatelja financijske potpore. Obrada i interpretacija podataka za većinu je pitanja stoga provedena na ukupno šezdeset i sedam slučajeva (natječaja), odnosno na sljedećim davateljima financijske potpore:

- Vlada Republike Hrvatske – Ured za ljudska prava
- Vlada Republike Hrvatske – Ured za suzbijanje zlouporabe droga
- Vlada Republike Hrvatske – Ured za ravnopravnost spolova
- Vlada Republike Hrvatske – Ured za nacionalne manjine
- Vlada Republike Hrvatske – Ured za udruge
- Savjet za nacionalne manjine
- Ministarstvo znanosti, obrazovanja i športa
- Ministarstvo kulture
- Ministarstvo obitelji, branitelja i međugeneracijske solidarnosti
- Ministarstvo zdravstva i socijalne skrbi
- Ministarstvo gospodarstva, rada i poduzetništva
- Ministarstvo zaštite okoliša, prostornog uređenja i graditeljstva
- Ministarstvo turizma
- Ministarstvo mora, prometa i infrastrukture
- Ministarstvo regionalnog razvoja, šumarstva i vodnog gospodarstva
- Ministarstvo poljoprivrede, ribarstva i ruralnog razvoja
- Ministarstvo vanjskih poslova i europskih integracija
- Ministarstvo pravosuđa i
- Nacionalna zaklada za razvoj civilnoga društva.

4.1. Organizacije civilnog društva kojima su namijenjene financijske potpore u 2009. godini

Sudeći prema dobivenim podacima, potpore su prvenstveno namijenjene pojedinačnim udrugama (koje navode svi davatelji financijskih potpora) te mrežama udruga i savezima (koje navodi 13 davatelja financijske potpore). Tri davatelja financijskih potpora sredstva su namijenila i vjerskim zajednicama, a dva su navela i privatne ustanove te sindikate. Pravnim klinikama, savjetovateljima za zaštitu potrošača, privatnim zakladama, javnim ustanovama, znanstveno-istraživačkim institucijama te umjetničkim organizacijama sredstva su namijenjena od po jednog davatelja financijske potpore.

Tablica 71. Pregled vrste organizacija civilnog društva kojima su namijenjene financijske potpore

Vrste organizacija civilnog društva	N	%
pojedinačne udruge	21	100,0
savezi ili mreže udruga	13	61,9
vjerske zajednice	3	14,3
privatne ustanove	2	9,5
sindikati	2	9,5

Vrste organizacija civilnog društva	N	%
pravne klinike pravnih fakulteta	1	4,8
savjetovišta za zaštitu potrošača	1	4,8
privatne zaklade	1	4,8
umjetničke organizacije	1	4,8
javne ustanove	1	4,8
znanstveno-istraživačke institucije	1	4,8

N u tablici označava broj slučajeva, uz napomenu da je u tom pitanju bila otvorena mogućnost višestrukih odgovora

4.2. Propisi, javne politike, strateški ili programski dokumenti na temelju kojih su financijske potpore dodijeljene organizacijama civilnoga društva u 2009. godini

U tablici 72. navedeni su propisi, javne politike, strateški ili programski dokumenti na temelju kojih su financijske potpore dodijeljene organizacijama civilnog društva u 2009. godini prema broju davatelja financijskih potpora.

Tablica 72. Pregled propisa, javnih politika, strateških ili programskih dokumenata na temelju kojih se dodjeljuju financijske potpore

Zakon ili drugi propis, nacionalna strategija ili nacionalni program	N
Zakon o udrugama	10
Zakon o izvršavanju državnog proračuna	8
Zakon o sustavu državne uprave	6
Zakon o proračunu	6
Uredba o kriterijima za odabir korisnika i načinu raspodjele sredstava iz dijela prihoda od igara na sreću u 2009. godini	6
Nacionalna strategija stvaranja poticajnog okruženja za razvoj civilnog društva	4
Nacionalna strategija izjednačavanja mogućnosti za osobe s invaliditetom	4
Nacionalna strategija suzbijanja zlouporabe opojnih droga u RH	4
Nacionalni program zaštite i promicanja ljudskih prava	4
Nacionalni plan aktivnosti za prava i interese djece	4
Nacionalna politika za promicanje ravnopravnosti spolova 2006. – 2010.	4
Akcijski plan suzbijanja zlouporabe opojnih droga 2006. – 2010.	4
Nacionalni program za Rome i Akcijski plan Desetljeća za uključivanje Roma 2005.-2015.	3
Zakon o zaštiti prirode	3
Ustavni zakon o pravima nacionalnih manjina	3
Nacionalni program djelovanja za mlade	3
Nacionalna strategija zaštite okoliša	3
Nacionalna strategija za zaštitu od nasilja u obitelji	3
Nacionalni program suzbijanja HIV / AIDS infekcije 2005. – 2010.	3
Zakon o ustrojstvu i djelokrugu središnjih tijela državne uprave	2

Zakon ili drugi propis, nacionalna strategija ili nacionalni program	N
Zakon o Hrvatskom Crvenom križu	2
Zakon o volonterstvu	2
Zakon o zaštiti potrošača	2
Zakon o ravnopravnosti spolova	2
Zakon o financiranju javnih potreba u kulturi	2
Zakon o ustanovama	2
Zakon o humanitarnoj pomoći	2
Zakon o državnoj potpori u poljoprivredi i ribarstvu	2
Zakon o Nacionalnoj zakladi za razvoj civilnoga društva	2
Zakon o otocima	2
Nacionalni program odgoja i obrazovanja za ljudska prava	2
Nacionalni program razvitka otoka	2
Nacionalna obiteljska politika	2
Nacionalna populacijska politika	2
Kodeks pozitivne prakse, standarda i mjerila za ostvarivanje financijske potpore programima i projektima udruga	2
Komunikacijska strategija za informiranje hrvatske javnosti o Europskoj uniji i pripremama za članstvo	2
Nacionalni program za suzbijanje trgovanja ljudima	2
Nacionalni program zaštite potrošača	2
Zakon o Fondu za zaštitu okoliša i energetske učinkovitost	2
Zakon o državnim potporama	2
Strategija suzbijanja korupcije	1
Nacionalna strategija zdravstva	1
Zakon o zakladama i fondacijama	1
Zakon o športu	1
Zakon o tehničkoj kulturi	1
Zakon o znanosti i visokom obrazovanju	1
Zakon o zaštiti prava pacijenata	1
Zakon o pružanju usluga u turizmu	1
Pravilnik o kriterijima i rokovima za utvrđivanje programa i osiguravanje sredstava za financiranje javnih potreba Republike Hrvatske u tehničkoj kulturi	1
Nacionalni provedbeni plan za socijalno uključivanje	1
Ugovor između Svete Stolice i Republike Hrvatske o dušobrižništvu katoličkih vjernika, pripadnika oružanih snaga i redarstvenih službi RH	1
Pravilnik o ustrojstvu i djelovanju Vojnoga ordinarijata u RH	1
Nacionalni program ranog otkrivanja raka debelog crijeva	1
Nacionalni program ranog otkrivanja raka dojke	1
Zajednički memorandum o socijalnom uključivanju Republike Hrvatske	1

Zakon ili drugi propis, nacionalna strategija ili nacionalni program	N
Pravilnik o uvjetima i načinu dodjeljivanja sredstava Fonda za zaštitu okoliša i energetske učinkovitost te kriterijima i mjerilima za ocjenjivanje zahtjeva za dodjeljivanje sredstava Fonda	1
Program rada Fonda za zaštitu okoliša i energetske učinkovitost	1
Zakon o potvrđivanju Ugovora o zajmu između RH i Svjetske banke	1
Zakon o šumama	1
Zakon o lovstvu	1
Zakon o zaštiti podataka	1
Operativni plan poticanja malog i srednjeg poduzetništva za 2009. godinu	1
Pravilnik MVPEI-a o uvjetima i postupku za dodjelu financijske potpore programima i projektima društava prijateljstva	1
Zakon o besplatnoj pravnoj pomoći	1
Zakon o potvrđivanju Sporazuma o financiranju za Nacionalni Phare program za 2006. godinu između Vlade Republike Hrvatske i Europske komisije	1

N u tablici označava broj slučajeva, uz napomenu da je u tom pitanju bila otvorena mogućnost višestrukih odgovora

4.3. Natječaji i javni pozivi za organizacije civilnog društva raspisani u 2009. godini

Tijekom 2009. godine devetnaest davatelja financijske potpore, raspisalo je 67 natječaja i javnih poziva za financiranje organizacija civilnog društva. U većini slučajeva, davatelj financijske potpore raspisao je samo jedan natječaj.

Tablica 73. Pregled broja raspisanih natječaja i javnih poziva prema davateljima financijskih potpora

Naziv davatelja financijske potpore	Broj natječaja raspisanih u 2009.	%
Ministarstvo zdravstva i socijalne skrbi	11	16,4
Nacionalna zaklada za razvoj civilnoga društva	10	14,9
Ministarstvo gospodarstva, rada i poduzetništva	8	11,9
Ministarstvo turizma	8	11,9
Ministarstvo obitelji, branitelja i međugeneracijske solidarnosti	7	10,4
Ministarstvo znanosti, obrazovanja i športa	4	6,0
Vlada Republike Hrvatske – Ured za udruge	3	4,5
Ministarstvo kulture	2	3,0
Ministarstvo poljoprivrede, ribarstva i ruralnog razvoja	2	3,0
Ministarstvo regionalnog razvoja, šumarstva i vodnog gospodarstva	2	3,0
Ministarstvo vanjskih poslova i europskih integracija	2	3,0
Ministarstvo mora, prometa i infrastrukture	1	1,5
Ministarstvo pravosuđa	1	1,5
Ministarstvo zaštite okoliša, prostornog uređenja i graditeljstva	1	1,5
Savjet za nacionalne manjine	1	1,5
Vlada Republike Hrvatske – Ured za ljudska prava	1	1,5

Naziv davatelja financijske potpore	Broj natječaja raspisanih u 2009.	%
Vlada Republike Hrvatske – Ured za nacionalne manjine	1	1,5
Vlada Republike Hrvatske – Ured za ravnopravnost spolova	1	1,5
Vlada Republike Hrvatske – Ured za suzbijanje zlouporabe droga	1	1,5
Ukupno:	67	100,0

U sljedećoj tablici prikazana je dinamika raspisivanja natječaja ili javnih poziva u sklopu šezdeset i sedam natječaja raspisanih u 2009. godini. U četrdeset i jednom slučaju natječaj je raspisan jednom godišnje za dva i više programskih područja, a u trinaest slučajeva bila je riječ o godišnjem raspisivanju natječaja za jedno programsko područje. Većina natječaja raspisuje se u razdoblju od siječnja do svibnja.

Tablica 74. Dinamika raspisivanja natječaja i javnih poziva

Dinamika raspisivanja natječaja ili javnih poziva	N	%
a) jednom godišnje za dva i više programskih područja	41	61,2
b) jednom godišnje za jedno programsko područje	13	19,4
c) natječaj je otvoren cijele godine	5	7,5
d) dva puta godišnje za jedno programsko područje	2	3,0
e) više puta godišnje za jedno programsko područje	1	1,5
f) dva puta godišnje za dva i više programskih područja	1	1,5
g) ostalo	4	6,0

N = broj natječaja

Natječaj se uglavnom objavljuje na internetskoj stranici davatelja financijske potpore (79,1%). U 53,7% slučajeva obavijest o natječaju objavljena je u dnevnom tisku, a cjelovit tekst i na internetskoj stranici. U sredstvima javnog priopćavanja objavljena su 24 natječaja, odnosno njih 35,8%. Četiri davatelja financijske potpore navela su i druge načine objave obavijesti o natječaju za ukupno 15 natječaja:

- Obavijest o natječajima Ministarstva znanosti, obrazovanja i športa elektroničkim je biltenom poslana svim članicama HZTK-a.
- Ured za nacionalne manjine obavijest je dostavio pisanim putem romskim udrugama i KUD-ovima.
- Nacionalna zaklada za razvoj civilnoga društva regionalno je predstavila Kalendar objave natječaja i poziva za iskaz interesa za suradnju.
- Ministarstvo poljoprivrede, ribarstva i ruralnog razvoja obavijest o natječajima poslalo je i putem savjetodavne službe Ministarstva.

Tablica 75. Mjesto objave javnog natječaja ili poziva

Mjesto objave javnog natječaja ili poziva	N	%
a) na internetskoj stranici	53	79,1
b) obavijest o natječaju u dnevnom tisku, a cjelovit tekst natječaja na internetskoj stranici	36	53,7
c) u sredstvima javnog priopćavanja	24	35,8
d) ostalo	15	22,4

N u tablici označava broj slučajeva, uz napomenu da je u tom pitanju bila otvorena mogućnost višestrukih odgovora

Natječaj je u više od polovice analiziranih slučajeva otvoren za prijavu više od 30 dana.

Tablica 76. Trajanje otvorenosti natječaja za prijavu

Trajanje otvorenosti natječaja za prijavu	N	%
a) više od 30 dana	38	56,7
b) 30 dana	18	26,9
c) manje od 30 dana	11	16,4
Ukupno:	67	100,0

N = broj natječaja

Kod 36 natječaja (53,7%) prijave se dostavljaju poštom i/ili osobnom dostavom, a u 26 slučajeva isključivo poštom. Samo u pet slučajeva prijave se zaprima putem interneta uz dostavu originalne prijave poštom, a dostavu prijave isključivo elektroničkim putem nije naveo nijedan davatelj financijske potpore.

Tablica 77. Način dostave prijave organizacija civilnog društva

Način dostave prijave organizacija civilnog društva	N	%
a) prijave se dostavljaju poštom i / ili osobnom dostavom	36	53,7
b) prijave se dostavljaju isključivo poštom	26	38,8
c) prijave se zaprimaju putem interneta (elektronički obrazac), a original prijave poštom	5	7,5
Ukupno:	67	100,0

N = broj natječaja

Dostavljene prijave u 88% analiziranih slučajeva zaprima pisarnica, a u više od polovice slučajeva otvara ih nezavisno stručno tijelo koje potom procjenjuje pristigle projekte.

Tablica 78. Zaprimanje dostavljenih prijava na natječaj ili javni poziv

Zaprimanje dostavljenih prijava na natječaj ili javni poziv	N	%
a) pisarnica	59	88,0
b) osoba zadužena za suradnju s udrugama	2	3,0
c) nezavisno stručno tijelo	2	3,0
d) tajnica odjela	2	3,0
e) komisija / povjerenstvo za otvaranje prijava	2	3,0
Ukupno:	67	100,0

N = broj natječaja

Tablica 79. Otvaranje prijave dostavljenih na natječaj ili javni poziv

Otvaranje prijave dostavljenih na natječaj ili javni poziv	N	%
a) nezavisno stručno tijelo	39	58,2
b) pisarnica	13	19,4
c) osoba zadužena za suradnju s udrugama	6	8,9
d) komisija / povjerenstvo za otvaranje zaprimljenih prijava	5	7,5
e) djelatnici unutar tijela državne uprave	2	3,0
f) povjerenstvo za pripremu postupka ocjenjivanja i odabira projekata udruga	2	3,0
Ukupno:	67	100,0

N = broj natječaja

4.4. Procjena prijavljenih programa i projekata

Procjenu prijavljenih projekata u većini analiziranih slučajeva obavlja nezavisno stručno tijelo čiji sastav i imenovanje u više od 60% slučajeva određuje čelnik tijela državne uprave. Nezavisno stručno tijelo raznolikog je sastava. U 81,5% analiziranih natječaja stručno tijelo čine predstavnici tijela državne uprave, a u 40% slučajeva tijelo se sastoji i od predstavnika znanstvenih i stručnih institucija; u 20% slučajeva prisutni su i nezavisni stručnjaci. Predstavnici organizacija civilnog društva i predstavnici lokalne i područne (regionalne) samouprave dio su nezavisnog stručnog tijela tek u 13,8% natječaja.

Tablica 80. Procjena prijavljenih programa i projekata

Procjena prijavljenih programa i projekata	N	%
a) nezavisno stručno tijelo	64	95,5
b) Savjet za nacionalne manjine	1	1,5
c) regionalni odbor	1	1,5
d) upravno tijelo	1	1,5
Ukupno:	67	100,0

N = broj natječaja

Tablica 81. Određivanje sastava i imenovanje nezavisnog stručnog tijela

Sastav i imenovanje nezavisnog stručnog tijela određuje	N	%
a) čelnik tijela državne uprave	40	61,6
b) upravno tijelo	11	16,9
c) čelnik tijela na prijedlog osobe u tijelu državne uprave / instituciji zadužene za suradnju s organizacijama civilnog društva	8	12,3
d) Središnja agencija za financiranje i ugovaranje	3	4,6
e) čelnik tijela državne uprave na prijedlog nadležne uprave	2	3,1
f) prva radna skupina Povjerenstva za praćenje provedbe Nacionalnog programa za Rome	1	1,5

N = broj natječaja

Tablica 82. Sastav nezavisnog stručnog tijela

Nezavisno stručno tijelo čine:	N	%
a) predstavnici tijela državne uprave	53	81,5
b) predstavnici znanstvenih i stručnih institucija	26	40,0
c) nezavisni stručnjaci	13	20,0
d) predstavnici organizacija civilnog društva	9	13,8
e) predstavnici lokalne samouprave	9	13,8

N u tablici označava broj natječaja uz napomenu da je u tom pitanju bila otvorena mogućnost višestrukih odgovora.

Konačnu odluku o dodjeli financijskih potpora u gotovo 70% slučajeva donosi čelnik tijela državne uprave na prijedlog nezavisnog stručnog tijela koje je razmatralo projekte. U jedanaest slučajeva konačnu odluku o dodjeli financijskih potpora donijelo je upravno tijelo institucije, a u četiri slučaja čelnik tijela državne uprave ili dužnosnik koga on ovlasti, odnosno, nezavisno stručno tijelo koje je ocjenjivalo programe i projekte.

Tablica 83. Donošenje odluke o dodjeli financijskih potpora

Donošenje odluke o dodjeli financijskih potpora	N	%
a) čelnik tijela na prijedlog nezavisnog stručnog tijela koje je razmatralo projekte i programe	46	68,6
b) upravno tijelo	11	16,4
c) čelnik tijela državne uprave ili dužnosnik koga on ovlasti	4	6,0
d) nezavisno stručno tijelo	4	6,0
e) Savjet za nacionalne manjine	1	1,5
f) regionalni odbori	1	1,5
Ukupno:	67	100,0

N = broj natječajaja

4.5. Način obavještanja organizacija civilnog društva i javnosti o rezultatima natječajaja

Organizacije civilnoga društva obavještaavaju se o odobrenim financijskim potporama objavom na internetskim stranicama i/ili pisanim putem u jednakom postotku analiziranih slučajeva, 77,6%.

Tablica 84. Način obavještanja organizacija civilnog društva o odobroj financijskoj potpori

Organizacije civilnog društva o odobroj financijskoj potpori obavještaavaju se:	N	%
a) objavom na internetskim stranicama	52	77,6
b) pisanim putem (poštom, e-mailom)	52	77,6
c) usmeno, telefonom	13	19,4

N u tablici označava broj natječajaja uz napomenu da je u tom pitanju bila otvorena mogućnost višestrukih odgovora

○ neodobravanju financijske potpore organizacije civilnog društva također se obavještaavaju većinom pisanim putem, u 91% analiziranih slučajeva. Rjeđe je obavijest objavljena na internetskim stranicama davatelja financijske potpore (26,9%). U dva se slučaja organizacije civilnog društva o neodobravanju financijske potpore ne obavještaavaju.

Tablica 85. Način obavještanja organizacija civilnog društva o neodobroj financijskoj potpori

Organizacije civilnog društva o neodobroj financijskoj potpori obavještaavaju se:	N	%
a) pisanim putem (poštom, e-mailom)	61	91,0
b) objavom na internetskim stranicama	18	26,9
c) usmeno, telefonom	8	11,9
d) ne obavještaavaju se	2	3,0

N u tablici označava broj natječajaja uz napomenu da je u tom pitanju bila otvorena mogućnost višestrukih odgovora

Rezultati natječajaja i javnih poziva za širu javnost objavljeni su u gotovo svim analiziranim slučajevima na internetskoj stranici davatelja financijske potpore. Za gotovo četvrtinu obradenih natječajaja takve su informacije objavljene i u sredstvima javnog priopćavanja te izdavanjem posebne publikacije.

Tablica 86. Način obavještanja šire javnosti o odobrenim financijskim potporama

O dodijeljenim financijskim potporama javnost se obavještava:	N	%
a) na internetskoj stranici	62	92,5
b) u sredstvima javnog priopćavanja	15	22,4
c) izdavanjem posebne publikacije	15	22,4
d) ne objavljuju se javno	4	6,0

N u tablici označava broj natječajâ uz napomenu da je u tom pitanju bila otvorena mogućnost višestrukih odgovora

4.6. Zaključivanje ugovora o dodjeljivanju financijskih potpora s organizacijama civilnog društva

Ugovor o financiranju organizacija civilnog društva zaključuje se u 67,2% analiziranih slučajeva najkasnije 60 dana od zaključenja natječajâ. U tri slučaja ugovori se ne zaključuju.

Tablica 87. Zaključivanje ugovora o financiranju

Zaključivanje ugovora s organizacijama civilnoga društva	N	%
a) najkasnije 60 dana od zaključenja natječajâ	45	67,2
b) najkasnije 30 dana od zaključenja natječajâ	12	17,9
c) više od 60 dana od zaključenja natječajâ	7	10,4
d) ugovori se ne zaključuju	3	4,5
Ukupno:	67	100,0

N = broj natječajâ

4.7. Uključenost djelatnika državne uprave u postupke financiranja organizacija civilnog društva u 2009. godini

Tim pitanjem ispitivala se uključenost djelatnika državne uprave u postupke financiranja organizacija civilnog društva u 2009. godini. Izravno uključeni zaposlenici, kojima je postupak financiranja u opisu posla, zabilježeni su u 61-om natječaju, a posredno uključenih zaposlenika bilo je u 53 natječajâ. U 42 slučaja u postupke financiranja uključeni su vanjski suradnici za procjenu projekata ili programa, a u 20 i vanjski suradnici za praćenje i vrednovanje provedbe projekata i programa.

Tablica 88. Uključenost djelatnika državne uprave i vanjskih suradnika u postupke financiranja organizacija civilnog društva

Uključenost u postupak financiranja:	N	%
a) izravno uključenih zaposlenika kojima je to u opisu posla (u cijelosti ili djelomično)	61	91,0
b) posredno uključenih zaposlenika (nadređeni, administrativna i komunikacijska potpora)	53	79,1
c) vanjskih suradnika za procjenu projekata ili programa	42	62,7
d) vanjskih suradnika za praćenje i vrednovanje provedbe projekata i programa	20	29,9

N u tablici označava broj natječajâ uz napomenu da je u tom pitanju bila otvorena mogućnost višestrukih odgovora

4.8. Troškovi za provedbu natječaja/javnog poziva za dodjelu financijskih potpora organizacijama civilnog društva

Ukupni troškovi nastali provedbom natječaja/javnih poziva u 2009. godini iznose 2.627.841,42 kn. Najveći iznos izdvojen je u Ministarstvu zdravstva i socijalne skrbi. Iznos troškova za sve davatelje financijske potpore koji su u upitniku naveli tu stavku prikazan je u tablici 89.

Tablica 89. Pregled iznosa troškova za provedbu natječaja / javnih poziva prema davatelju financijske potpore

Davatelj financijske potpore	Troškovi (kn)	Ukupan iznos dodijeljene potpore 2009. (kn)	Troškovi / ukupan iznos (%)
Ministarstvo zdravstva i socijalne skrbi	1.331.235,86	63.724.162,31	2,09
Ministarstvo kulture	520.000,00	96.191.471,86	0,54
Ministarstvo znanosti, obrazovanja i športa	235.305,82	163.806.449,56	0,14
Nacionalna zaklada za razvoj civilnoga društva	178.512,81	29.396.834,24	0,61
Ministarstvo obitelji, branitelja i međugeneracijske solidarnosti	141.040,60	69.795.825,94	0,20
Ministarstvo vanjskih poslova i europskih integracija	36.095,73	1.470.526,00	2,45
Ministarstvo gospodarstva, rada i poduzetništva	34.650,00	4.103.655,00	0,84
Ministarstvo poljoprivrede, ribarstva i ruralnog razvoja	34.500,00	3.619.392,77	0,95
Vlada Republike Hrvatske – Ured za ljudska prava	32.983,14	1.705.500,00	1,93
Savjet za nacionalne manjine	22.112,00	42.169.131,75	0,05
Ministarstvo zaštite okoliša, prostornog uređenja i graditeljstva	22.000,00	2.668.361,90	0,82
Vlada Republike Hrvatske – Ured za suzbijanje zloporabe droga	18.644,52	1.313.000,00	1,42
Vlada Republike Hrvatske – Ured za ravnopravnost spolova	10.997,03	203.000,00	5,42
Ministarstvo pravosuđa	7.613,82	1.945.600,00	0,39
Ministarstvo mora, prometa i infrastrukture	4.263,91	500.000,00	0,85
Vlada Republike Hrvatske – Ured za nacionalne manjine	4.000,00	181.000,00	2,21
Ministarstvo regionalnog razvoja, šumarstva i vodnog gospodarstva	1.500,00	17.504.449,75	0,01
Vlada Republike Hrvatske – proračunska zaliha	0	17.098.884,94	/
Ministarstvo turizma	0	6.462.000,00	/
Vlada Republike Hrvatske – Ured za udruge	0	1.765.310,10	/
Fond za zaštitu okoliša i energetske učinkovitost	0	1.372.887,24	/
Ministarstvo unutarnjih poslova	0	1.250.000,00	/
Ukupno:	2.627.841,42	528.247.443,36	0,50

Analizirajući tip nastalih troškova, utvrđeno je da se u 51 natječaju (79,7%), radi o troškovima objavljivanja natječaja, odnosno iznosu od 261.429,13 kn. U 30 natječaja (46,9%) trošak su naknade članovima stručnih tijela koje su u 2009. godini iznosile 2.179.556,29 kn.

Tablica 90. Pregled vrsta troškova za provedbu natječaja

Vrste troškova za provedbu natječaja	N	%
a) troškovi objavljivanja natječaja	51	79,7
b) naknade članovima stručnih tijela	30	46,9
c) ostali troškovi	11	17,2
d) naknade vanjskim suradnicima	6	9,3
e) naknada predavaču za održavanje seminara – radionice za potencijalne prijavitelje na natječaj	1	1,6

N u tablici označava broj natječaja uz napomenu da je u tom pitanju bila otvorena mogućnost višestrukih odgovora

Tablica 91. Pregled iznosa troškova za provedbu natječaja prema vrsti troška

Vrste troškova za provedbu natječaja	Iznos	%
a) naknade članovima stručnih tijela	2.179.556,29	82,9
b) troškovi objavljivanja natječaja	261.429,13	9,9
c) naknade vanjskim suradnicima	163.980,00	6,2
d) drugi troškovi (poštarina, komunikacija, putni troškovi člana povjerenstva za dodjelu potpora)	22.876,00	1,0
Ukupno:	2.627.841,42	100,0

Navedeni iznos troškova u 69,5% slučajeva podmiruje se iz sredstava tijela državne uprave.

Tablica 92. Pregled izvora sredstava namijenjenih za troškove provedbe natječaja

Troškovi za provedbu natječaja podmiruju se iz:	N	%
a) sredstava tijela državne uprave / ureda Vlade RH / javnih institucija	41	69,5
b) sredstava namijenjenih za financijske potpore organizacijama civilnog društva	17	26,6
c) zajma IBRD-a	1	1,6

N u tablici označava broj natječaja uz napomenu da je u tom pitanju bila otvorena mogućnost višestrukih odgovora

4.9. Sadržaj i broj prigovora zaprimljenih na rezultate dodjele financijskih potpora u 2009. godini

Jedanaest je davatelja financijskih potpora zaprimilo prigovor na rezultate dodjele financijskih potpora u 2009. godini. Ukupno je uloženo 116 prigovora, od kojih je tek 11 pozitivno riješeno. Većina uloženi prigovora, njih čak 88, odnosila se na ocjenu o neispunjavanju formalnih uvjeta natječaja.

Tablica 93. Prigovori na rezultate dodjele financijskih potpora

Uloženi prigovor:	N	%
Da	11	52,4
Ne	10	47,6
Ukupno:	21	100,0

N = broj obrađenih davatelja financijskih potpora

Tablica 94. Pregled broja uložениh i uvažениh prigovora s obzirom na sadržaj

Sadržaj prigovora:	Broj uložениh prigovora	Broj uvažениh prigovora
a) ocjenu o neispunjavanju formalnih uvjeta	88	8
b) rad tijela koje ocjenjuje projekte i programe	3	2
c) sastav tijela koje ocjenjuje projekte i programe	0	0
d) iznos dodijeljene financijske potpore	4	1
e) proceduru natječaja	1	0
f) drugo	20	0
Ukupno:	116	11

Prigovore organizacija civilnog društva obično rješava nezavisno stručno tijelo (34,4%), a u 11 natječaja to je čelnik tijela državne uprave. Za pet analiziranih natječaja odluka o odobrenim potporama je konačna i stoga se prigovori ne rješavaju.

Tablica 95. Rješavanje prigovora

Prigovor organizacija civilnog društva rješava:	N	%
a) nezavisno stručno tijelo koje je ocjenjivalo projekte	22	34,4
b) povjerenstvo za koordinaciju i praćenje financiranja projekata, programa i potpora MZSS-a	11	17,2
c) upravno tijelo	10	15,6
d) čelnik tijela državne uprave	8	12,5
e) osoba u tijelu državne uprave / uredu Vlade RH / javnoj instituciji zadužena za suradnju s udrugama	7	10,9
f) odluka o odobrenim potporama je konačna i stoga se prigovori ne rješavaju	5	7,8
g) Savjet za nacionalne manjine	1	1,6

N = broj natječaja

4.10. Praćenje provedbe programa i projekata financiranih u 2009. godini

Ured za udruge Vlade Republike Hrvatske, u skladu sa svojim zadaćama praćenja i poticanja provedbe Nacionalne strategije stvaranja poticajnog okruženja za razvoj civilnog društva od 2006. do 2011., usmjerava napore na poboljšanje sustava praćenja i vrednovanja učinaka programa i projekata organizacija civilnog društva u svrhu povećanja djelotvornosti i učinkovitosti javnih politika koje pretpostavljaju suradnju tijela državne uprave te područne i lokalne samouprave s organizacijama civilnog društva. Slijedom rečenog, u *Završni godišnji upitnik za tijela državne uprave o postupcima i rezultatima odobrenih financijskih i nefinancijskih potpora dodijeljenih programima i projektima organizacija civilnog društva u 2009. godini* uvrštena su i pitanja o načinima prikupljanja izvještaja o provedenim programima/projektima organizacija civilnoga društva, ali i pitanja o načinima njihova praćenja i vrednovanja. Utvrđeno je da su gotovo svi davatelji financijske potpore obvezali organizacije civilnog društva na dostavu nekog oblika završnog izvješća (periodična i završna financijska i programska izvješća, prilozi i proizvodi proistekli iz trajanja i provedbe projekta...). Praćenje rezultata većinom se provodi pregledom završnih godišnjih i financijskih izvješća, a rjeđe pregledom istoimenih polugodišnjih izvješća. Evaluacija se obavlja pregledom svih završnih izvješća s obzirom na ugovorne obveze te dodatnim analizama rezultata na razini određenog projekta (evaluacijsko izvješće, istraživanje, dodatne konzultacije ili terenski posjeti udrugama). Gotovo svi davatelji financijskih potpora rezultate provedenih projekata i programa koriste prigodom javnih događanja, komunikacije s

javnošću ili prezentacije rada tijela državne uprave, odnosno uprave, odjela, ureda ili institucije i/ili prigodom planiranja novih natječajja za organizacije civilnog društva iz javnih sredstava RH, ali i prilikom razvoja programa, predlaganja novih propisa, poboljšanja politika ili strateških dokumenta.

Tablica 96. Dokumentacija za izvješćivanje o provedbi programa ili projekata

Dokumentacija za izvješćivanje o provedbi programa ili projekata	N	%
a) završna financijska izvješća	21	100,0
b) završna programska izvješća	18	85,7
c) prilozi i proizvodi uz izvješća, proistekli iz aktivnosti financiranog projekta i programa (publikacije, fotodokumentacija i sl.)	17	80,9
d) periodična (mjesečna, tromjesečna, polugodišnja) izvješća o provedbi tijekom trajanja projekta ili programa	16	76,2
e) nezavisna vanjska evaluacijska izvješća	4	19,0

N označava broj natječajja uz napomenu da je u tom pitanju bila otvorena mogućnost višestrukih odgovora

Tablica 97. Način praćenja provedbe programa ili projekata

Način praćenja provedbe programa ili projekata	N	%
a) pregledom polugodišnjih programskih izvješća sukladno ugovoru	14	66,7
b) pregledom završnih godišnjih izvješća sukladno ugovoru	18	85,7
c) pregledom polugodišnjih financijskih izvješća sukladno ugovoru	13	61,9
d) pregledom završnih financijskih izvješća sukladno ugovoru s obzirom na predviđena dodijeljena i potrošena sredstva	17	80,9
e) posjetima udrugama tijekom provedbe projekta / programa	11	52,4
f) sastanci s udrugama, organiziranje edukacija i slično	1	4,8

N u tablici označava broj natječajja uz napomenu da je u tom pitanju bila otvorena mogućnost višestrukih odgovora

Tablica 98. Način ocjenjivanja rezultata financiranih programa ili projekata

Način ocjenjivanja rezultata financiranih programa ili projekata	N	%
a) pregledom svih završnih izvješća s obzirom na ugovorne obveze	17	80,9
b) dodatnim analizama rezultata na razini određenog projekta (evaluacijsko izvješće, istraživanje, dodatne konzultacije ili terenski posjeti udrugama)	11	52,4
c) dodatnim kompleksnijim analizama rezultata na razini više projekata unutar određenog programskog područja financiranja ili cijelog natječajja	5	23,8
d) analizom financijskih pokazatelja prema programskim područjima s obzirom na predviđena dodijeljena i potrošena sredstva	8	38,1
e) analizom efikasnosti dodijeljenih javnih sredstava, odnosno omjera utrošenog s obzirom na izravne rezultate (npr. trošak po korisniku i tipu usluge ili aktivnosti i sl.)	7	33,4
f) izvodima o plaćenim uslugama	1	4,8

N u tablici označava broj natječajja uz napomenu da je u tom pitanju bila otvorena mogućnost višestrukih odgovora

Tablica 99. Korištenje informacija o provedenim natječajima i javnim pozivima

Korištenje informacija o provedenim natječajima i javnim pozivima	N	%
a) dosad ih nismo koristili jer su sredstva definirana Uredbom o kriterijima za utvrđivanje korisnika i načinu raspodjele dijela prihoda od igara na sreću te stoga te informacije ne mogu bitno utjecati na procese planiranja	6	28,6
b) koristimo ih prigodom javnih događanja, komunikacije s javnošću ili prezentacije rada našeg tijela državne uprave, odnosno uprave, odjela, ureda ili institucije	17	80,9
c) koristimo ih prigodom planiranja novih natječaja za organizacije civilnog društva iz sredstava RH	17	80,9
d) koristimo ih prigodom planiranja projekata iz sredstava EU-a	9	42,9
e) koristimo ih prigodom razvoja programa, predlaganja novih propisa, poboljšanja politika ili strateških dokumenta	15	71,4

N u tablici označava broj natječaja uz napomenu da je u tom pitanju bila otvorena mogućnost višestrukih odgovora

5. Primjeri uspješno provedenih projekata financiranih iz državnog proračuna

Aktivni u zajednici:

SVIH5 programa za regionalni razvoj civilnoga društva u Republici Hrvatskoj

Tijekom cijele 2009. godine Nacionalna zaklada za razvoj civilnoga društva provodila je medijsku kampanju „Aktivni u zajednici: Svih 5 programa regionalnog razvoja civilnoga društva u Republici Hrvatskoj” čiju je provedbu pokrenula još 2007. godine kako bi podržala stvaranje učinkovitijeg nevladinog, neprofitnog sektora te aktivnog građanstva u Republici Hrvatskoj. Program regionalnog razvoja Nacionalne zaklade, koji je u 2009. godini financiran sa 2.800.000,00 kuna, predstavlja ispunjenje jednog od njenih ključnih strateških ciljeva vezanih uz jačanje sposobnosti organizacija civilnog društva te ujedno jednog od ciljeva Nacionalne strategije stvaranja poticajnog okruženja za razvoj civilnoga društva i mjera koje su vezane uz ujednačavanje regionalnog razvoja organizacija civilnog društva u Republici Hrvatskoj. Programom se organizacijama civilnoga društva omogućuje besplatan pristup i korištenje visokokvalitetnih usluga potpore, koje se sastoje od informiranja, savjetovanja i izobrazbe. Razvojem, primjenom i stalnim unapređenjem usluga potpore, Nacionalna zaklada osnažuje nevladin, neprofitni sektor

te unapređuje njegove sposobnosti da svojim djelovanjem stvori bolju kvalitetu življenja za pojedince i lokalne zajednice. Medijska kampanja provedena je na nacionalnoj i na lokalnim razinama: o njoj su izvješćivale javne i komercijalne televizije na nacionalnoj razini, desetine lokalnih radijskih i televizijskih postaja, prilozima u tiskanim medijima, a tema regionalnog razvoja bila je prisutna na javnim skupovima i predavanjima. Sloganom kampanje **Aktivni u zajednici** dodatno se potiču građani i organizacije civilnoga društva na aktivnu



ulogu u društvu: od vlastitoga osposobljavanja do sudjelovanja u procesima donošenja javnih politika (socijalna skrb, zaštita zdravlja, obrazovanje, zapošljavanje, zaštita okoliša i sl.). Logom kampanje željela se naglasiti cjelovitost Programa, ali i poštivanje specifičnosti i potreba za razvojem svih pet regija obuhvaćenih programom.

Program regionalnog razvoja Nacionalna zaklada provodi kroz partnerstvo s drugim neprofitnim organizacijama osposobljenim i stručnim u području pružanja potpore razvoju civilnog društva u Republici Hrvatskoj kroz regionalne programe JAKO, E-MISIJA, MRRAK, STEP i ŠALTER, na čijim se internetskim stranicama nalaze osnovni podaci o svakom regionalnom programu:

- **www.programstep.info** pruža stručnu pomoć i podršku organizacijama civilnog društva na lokalnoj razini kroz informiranje, savjetovanje i izobrazbu za županije: Zadarsku, Šibensko-kninsku, Splitsko-dalmatinsku i Dubrovačko-neretvansku. Program provode: Udruga Mi iz Splita i Udruga UTIRUŠ iz Trogira.
- **www.salter.com.hr** program potpore organizacijama civilnog društva Slavonije i Baranje provodi mreža organizacija s tog područja za županije: Brodsko-posavsku, Osječko-baranjsku, Požeško-slavonsku, Virovitičko-podravsku i Vukovarsko-srijemsku. Program provode: PRONI – Centar za socijalno podučavanje iz Vukovara, Volonterski centar iz Osijeka, P.G.D.I. Projekt građanske demokratske inicijative iz Belog Manastira.
- **www.programjako.info** jačanje sposobnosti organizacija civilnoga društva te uspostavljanje njihove kvalitetnije suradnje s javnim i privatnim sektorom za županije: Međimursku, Varaždinsku, Koprivničko-križevačku i Bjelovarsko-bilogorsku. Program provode Autonomni centar – ACT iz Čakovca i K.V.A.R.K. iz Križevaca.
- **www.mrrak.info** program je usmjeren na pružanje podrške stvaranju učinkovitijeg neprofitnog sektora te aktivnog građanstva za županije: Primorsko-goransku, Istarsku i Ličko-senjsku. Program provode: SMART – Udruga za razvoj civilnog društva iz Rijeke, Udruga DELTA iz Rijeke i Udruga POKRETAČ iz Korenice.
- **www.e-misija.info** utvrđuje nove metode prenošenja znanja te upotrebu učinkovitijih postupaka procjene potreba organizacija civilnog društva za županije: Karlovačku, Sisačko-moslavačku, Krapinsko-zagorsku, Zagrebačku i Grad Zagreb. Program provode: Centar za civilne inicijative – CCI središnji ured u Zagrebu i područni uredi u Karlovcu i IKS – Udruga za promicanje informatike, kulture i suživota iz Petrinje.

Program regionalnih volonterskih centara u Osijeku, Splitu, Rijeci i Zagrebu

Ministarstvo obitelji, branitelja i međugeneracijske solidarnosti u partnerstvu s Volonterskim centrom Osijek, Volonterskim centrom Zagreb, Udrugom MI iz Splita te Udrugom za razvoj civilnog društva SMART iz Rijeke, koji su umreženi u Hrvatsku mrežu volonterskih centara, provodi trogodišnji **Program regionalnih volonterskih centara** na području cijele Republike Hrvatske



Podjela diploma u Slavoniji nakon završene edukacije za koordinatore / icu volontera

podijeljeno u četiri regije: Dalmacija i otoci, Slavonija i Baranja, Primorje, Istra i Lika te Središnja i Sjeverozapadna Hrvatska u vrijednosti 600.000,00 kn. Program je u 2009. godini ostvario niz postignuća u izgradnji volonterske infrastrukture i promicanju vrijednosti volontiranja u društvu kroz izobrazbu građana i organizatora volontiranja, razmjenu informacija o ponudi i potražnji volonterskog rada, razne medijske nastupe, promotivne materijale i publikacije, podjelu regionalnih nagrada i priznanja, uspostavu volonterskog info servisa, organizaciju stručnih skupova i konkretnih volonterskih akcija u lokalnim zajednicama. U proteklom razdoblju educiran je 201 koordinator/ica volontera iz 161 neprofitne ustanove i organizacije s područja 17 županija i 43 općine i grada te uspostavljena volonterska baza podataka za 2621 volontera, 261 organizatora volontiranja, 222 međunarodna volontera te 202 volontera iz Hrvatske koji volontiraju u drugim zemljama.

Učenje – uspjeh za sve

Ministarstvo znanosti, obrazovanja i športa u sklopu Natječaja za financijsku potporu projektima udruga u području izvaninstitucionalnog odgoja i obrazovanja djece i mladih u školskoj godini 2008./2009. sa 25.000,00 kuna sufinanciralo je projekt **Učenje – uspjeh za sve**, koji provodi **Centar za zdravo odrastanje IDEM i ja** s Malog Lošinja kao oblik odgojno-obrazovnog rada s djecom i mladima s teškoćama u razvoju. Cilj je projekta stručno pomoći djeci i mladima koji imaju teškoće u razvoju, učenju i komunikaciji te smanjiti njihovu socijalnu isključenost. Djeca kojima je namijenjen program pomoći u učenju nemaju mogućnost dobivanja institucionalne stručne pomoći za specifične potrebe koje proizlaze iz kategorizacije njihovih teškoća zbog malih mogućnosti i prometne izoliranosti otoka. Projekt je obuhvaćao učenje s ciljem svladavanja školskoga gradiva, organiziranje vremena i razvoj strategije uspješnog učenja, planiranje i poticanje procesa učenja i upotrebu strategija pamćenja (kako učiti, kako pamtiti, kako razmišljati i kako sebe motivirati), u sigurnom i poticajnom prostoru. U toj su skupini djeca koja imaju poteškoće u učenju zbog manjka motivacije i samokontrole te slabih organizacijskih sposobnosti, koje se odražavaju u neurednim bilješkama, problemima pri prepisivanju, zaboravljanju pravila, zadataka i pribora, slabijoj sposobnosti planiranja vremena: djeca sa specifičnim problemima u učenju, koja su manje uspješna u usvajanju znanja i nisu spretna na pojedinim područjima učenja (čitanje, pisanje, računanje) ili u pojedinim predmetima, djeca ispodprosječne ili granične intelektualne sposobnosti, s poremećajima u socijalno-emotivnom prilagođavanju, djeca slabije razvijene samoregulacijske sposobnosti te djeca koja pripadaju različitim socijalno-kulturnim ili dvojezičnim skupinama. Zbog neshvaćanja poteškoća toj se djeci ne može pružiti pomoć i stoga se često opisuju kao lijena i problematična. Kako su ta djeca neuspješna u školi, bilo je potrebno dodatnim radom omogućiti im svladavanje određenih sadržaja uz intenzivniji i individualni stručni rad uz pomoć kojeg bi razvila svoje potencijale. Za to je bilo potrebno znati i poštovati njihove posebne odgojno-obrazovne potrebe i sposobnosti. Ujedno je u podržavajućoj i sigurnoj okolini svakom djetetu bilo potrebno prići s poštovanjem, potičući ga pri izvođenju različitih aktivnosti. Kada dijete označavamo izrazom „neuspješan“ u kontekstu školskog uspjeha, često ga počnemo tretirati kao općenito neuspješno dijete. Dijete nije neuspješno u svim zadacima, u svim situacijama, cijelo vrijeme i sa svim ljudima. Školski neuspjeh predstavlja samo jednu od osobina



koje možemo ocjenjivati. Mnoga djeca u razgovoru navedu svoje posebne obrazovne potrebe (npr., ne razumiju matematičke zadatke, kod kuće im nema tko objasniti gradivo, ne mogu učiti u miru jer su svi u istoj prostoriji) i prepreke za uspješno učenje (kod kuće nemaju geografsku kartu, geometrijski pribor, potrebne knjige, čuvaju mlađu braću ili sestre itd). Projekt je upozorio da okolina, škola i šira zajednica pokazuju razumijevanje prema djeci s posebnim potrebama s „vidljivim smetnjama“ (npr., djeci s perceptivno-motoričkim teškoćama), a da slabije razumiju posebne odgojno-obrazovne potrebe djece s „nevidljivim smetnjama“ (npr., problemima u učenju). Koordinatorica projekta bila je Ljiljana Živković.

Didaktička učionica

Ministarstvo znanosti, obrazovanja i športa u sklopu Natječaja za financijsku potporu projektima udruga u području izvaninstitucionalnog odgoja i obrazovanja djece i mladih u školskoj godini 2008./2009. sufinanciralo je sa 60.000,00 kuna projekt **Didaktička učionica**, koji je provela Udruga roditelja za djecu najteže tjelesne invalide i djecu s posebnim potrebama „Anđeli“ iz Splita. Udruga je razvila program didaktičke učionice u kojoj se korisnicima – djeci s najtežim tjelesnim invaliditetom i djeci s posebnim potrebama – omogućuje stjecanje novih znanja i vještina koje uvelike pridonose kvaliteti njihova života. Didaktička učionica osposobljena je i opremljena unutar prostora koji koristi Udruga, a koji sufinancira Grad Split. Didaktička učionica otvorena je i mogu je koristiti sva djeca s teškim tjelesnim oštećenjima i djeca s posebnim potrebama s područja Splitsko-dalmatinske županije. Cilj je omogućiti besplatno stjecanje znanja



i vještina koje će omogućiti podizanje kvalitete života korisnika te njihovu integraciju u društvo. Evaluacijom aktivnosti, ciljeva i postignutih rezultata utvrđeno je da su svi korisnici ostvarili napredak korištenjem didaktičke učionice. Koordinatorica projekta bila je Katarina Tomaš, psiholog – sociolog.

Međunarodni festival kazališta slijepih i slabovidnih BIT

Ministarstvo kulture u 2009. godini sa 90.000,00 kuna sufinanciralo je **Međunarodni festival kazališta slijepih i slabovidnih BIT (Blind in Theatre – Slijepi u kazalištu)**, koji je ustanovljen 1999. kao pokušaj da se na jednome mjestu okupe kazališne grupe slijepih i slabovidnih, a entuzijazam Dramskog studija slijepih i slabovidnih „Novi život” i ravnatelja Vojina Perića održao ga je do današnjih dana. Kazalište „Novi život” osnovano je 1948. godine i dugo je bilo jedino kazalište slijepih i slabovidnih u svijetu. Cilj festivala, koji se održava bijenalno, jest osvješćivanje šire društvene javnosti o potrebama slijepih osoba i njihovoj želji da se i na polju umjetnosti integriraju u društvo i dobiju svoje mjesto. Pored umjetničkih nastupa inozemnih kazališta, festival obiluje okruglim stolovima, kao i radionicama, na kojima prevladava scenski pokret. Festival afirmira mogućnosti slijepih osoba i njihovih umjetničkih dostignuća te promovira Hrvatsku u svijetu.



Suradnja u prevenciji institucionalizacije

Ministarstvo zdravstva i socijalne skrbi na temelju Poziva za sudjelovanje udruga osoba s invaliditetom u provedbi projekata iz područja socijalne skrbi, čiji se sadržaj odnosi na provedbu mjera iz Nacionalnih strategija, planova i programa u 2009. godini, sa 118.081,60 kuna sufinanciralo je **projekt Udruge osoba s invaliditetom „Bubamara” iz Vinkovaca**. Provedbom projekta ostvareni su višestruki ciljevi. Prije svega prevenirana je institucionalizacija tri osobe (Franjo R., Miroslav Š., Jasna D.). Nakon smrti jednog od roditelja i onemoćalosti drugog postojala je prijetnja njihova smještaja u instituciju jer se te osobe zbog svojih dijagnoza nisu mogle brinuti same za sebe. Pojačanim posjetima angažiranog njegovatelja omogućen je minimum standarda potrebnih za samostalno življenje. Provedbom projekta osigurana je sveobuhvatna mobilna služba podrške: terenski rad defektologa, njegovatelja, vozača-kućnog majstora, ovisno o pojedinačnim potrebama korisnika, obišteni su mnogi članovi (njih više od 150) za koje nisu imali dovoljno podataka o kvaliteti života. Također, projekt je potaknuo osnaživanje osoba s invaliditetom uz poštovanje digniteta: Sanje E., Roze Š., Tomislava V., Marija M., Ane K., Ruže I., obitelji Andrijević, Kristine B., Katice S., Željke S. ... – osoba s teškim invaliditetom koje nisu bile na zadovoljavajući način integrirane u zajednicu. Čestim obilascima, negom ali i motivirajućim razgovorima navedene osobe, za koje se slobodno može reći da im je prijetila izolacija, uključile su se u redovne društvene sfere tako da neke od njih sada nerijetko samostalno izlaze iz svojih domova. Projektom je povećana informiranost o zdravstvenim, socijalnim, obrazovnim i drugim pravima, poticane su razvojne mogućnosti osoba s invaliditetom, stvorena je pogodna klima za integraciju osoba s invaliditetom, podignuta je razina svijesti o izjednačivanju mogućnosti za osobe s invaliditetom uz poštovanje različitosti i uz puno uvažavanje njihovih ljudskih prava te povećana odgovornost društva prema ranjivim skupinama. Voditelj projekta bio je Tomislav Velić.



Prije dolaska njegovatelja, skrbili su jedno o drugom...



Nakon smrti roditelja Ana nije mogla sama puno toga...



Mariju i ne treba toliko skrb, koliko mu treba razgovor



postoji svijet i izvan vlastite kuće, dođi s nama pa vidi...



Nakon moždanog dobro je odmah dobiti pomoć dok se obitelj ne snađe...



kombi i vozač-kućni majstor spas mnogima

Potpore obiteljima koje imaju za člana osobu s mentalnom retardacijom

Ministarstvo zdravstva i socijalne skrbi na temelju Poziva za sudjelovanje udruga osoba s invaliditetom u provedbi projekata iz područja socijalne skrbi, čiji se sadržaj odnosi na provedbu mjera iz Nacionalnih strategija, planova i programa, u 2009. godini sa 240.400,00 kuna sufinanciralo je projekt Udruge za pomoć osobama s mentalnom retardacijom Šibensko-kninske županije „Kamenčići“ iz Šibenika. Projektom je postignuto poboljšanje uvjeta života obitelji koje imaju za člana osobu s mentalnom retardacijom. Kako je riječ o obiteljima koje uz skrb o bolesnom članu imaju i dodatnih problema (starija dob, narušeno zdravlje, slabiji socio-ekonomski status), pa im institucije u okviru svoje nadležnosti ne mogu pružiti potrebnu pomoć i podršku, provedbom projekta znatno su ublaženi dugogodišnji propusti. Projekt je korisnicima omogućio kontinuiranu podršku socijalne radnice, koja na taj način ima uvid u trenutačne potrebe pojedinih korisnika te ovisno o tome konzultira i upućuje ostale izvršitelje na pomoć u rješavanju problema. Ovisno o prioritetu svojih problema korisnici mogu koristiti usluge njegovateljice-domačice, medicinske sestre, psihologa, fizioterapeuta i vozača. Projektom obuhvaćene obitelji imaju tijekom provedbe osigurano čuvanje i skrb o članu s dijagnozom mentalne retardacije, ispomoć u kućanskim poslovima, lakšu dostupnost svim zdravstvenim uslugama, pomoć pri ostvarivanju prava u Centru za socijalnu skrb i Zavodu za javno zdravstvo, kontrolu kroničnih bolesnika u obitelji (mjerenje šećera i tlaka), njegu i pomoć kod komplikacija zdravstvenog stanja uvjetovanih viroznim stanjima... Realizacijom projekta uspostavljena je patronažna služba koja je na ispomoći obiteljima dvanaestero djece s mentalnom retardacijom; roditelji imaju stručni nadzor jednom do tri puta tjedno, u otežavajućim, novonastalim situacijama imaju pomoć po potrebi, dvanaest obitelji ima stalan nadzor socijalnog radnika, koji ovisno o potrebi raspoređuje ostale stručne osobe, tri osobe na volonterskoj osnovi pomažu u radu tima i preuzimaju dio poslova, dvanaest



obitelji ima mogućnost dobivanja stručne pomoći i korištenja usluga koje ne mogu dobiti redovnim putem, kroz rad relevantnih institucija. Koordinatorica projekta bila je Sonja Ninić-Ševo.

Podrška obiteljima osoba s poteškoćama u razvoju te uključivanje u sustav podrške romskih obitelji osoba s poteškoćama

Ministarstvo zdravstva i socijalne skrbi na temelju Nacionalne strategije izjednačavanja mogućnosti za osobe s invaliditetom od 2007. – 2015. godine te na temelju Natječaja za prijavu projekata i programa, u okviru raspoloživih sredstava iz dijela prihoda od igara na sreću za 2009. godinu financiralo je projekt Udruge „Sunce“ iz Ludbrega „**Mobilni timovi za pružanje podrške obiteljima osoba s poteškoćama u razvoju, te uključivanje u sustav podrške romskih obitelji osoba s poteškoćama kao novih korisnika na području grada Ludbrega i šire**“ sa 427.600,00 kuna. Cilj projekta bila je uspostava modela pružanja socijalnih usluga osobama s poteškoćama u razvoju i njihovim obiteljima te obiteljima romske populacije na području grada Ludbrega koje imaju člana s poteškoćama u razvoju. Projektom je prvi put obuhvaćena romska populacija na području grada Ludbrega, gdje u nekoliko naselja živi šezdesetak obitelji Roma.



U sklopu projekta održano je dvanaest edukacijskih radionica diplomiranog socijalnog radnika, koji je govorio o pravima osoba s invaliditetom. Dvanaest radionica održala je također medicinska sestra, koja je govorila o zdravlju, zdravoj prehrani, higijeni stanovanja, osobnoj higijeni – dotaknuvši sve aspekte u životu pojedinca. Edukaciju je održala i prof. defektolog Ana Ivančan iz Križevaca, koja je govorila o tome kako odgajati i živjeti s osobom s poteškoćama u razvoju. Uz to je učinjeno pedesetak posjeta domovima korisnika projekta. Korisnici projekta bilo su iz 45 obitelji, od toga petnaest romskih, što u ukupnom broju čini oko 200 korisnika uključenih u projektne aktivnosti. Svi projektni ciljevi potpuno su ostvareni. Korisnici su bili aktivno uključeni u radionice pomoći u organizaciji života u obitelji, dobivene su spoznaje o održavanju osobne higijene, o higijeni stambenih prostora, kuhanju, čuvanju namirnica te obradi vrta, što je kvalitetu života tih obitelji podiglo na višu razinu. Osim toga pružena im je pomoć u hrani, sredstvima za čišćenje i sredstvima za osobnu higijenu, nabavljen je potreban školski pribor, osigurano je sjeme povrća za proizvodnju zdrave hrane te osobni kontakti i savjetodavni posjeti obiteljima. Autorica i voditeljica projekta bila je Ruža Zlatar.



Sportom protiv neprihvatljivog ponašanja

Ured za suzbijanje zlorporabe droga Vlade Republike Hrvatske u 2009. godini sa 35.000,00 kuna sufinancirao je projekt „Odaberi sport“, koji je realizirao Zagrebački judo savez. Projekt je proveden u nekoliko osnovnih škola Grada Zagreba, Slatine, Virovitice, Solina i Samobora, a evaluacije pokazuju da je program za djecu bio i edukativan i poticajan: 98% ispitane djece izabire najdraži sport, 45% odlučilo je trenirati jedan od sportova, 34% već trenira, a neodlučnih je 21%. Temeljni cilj projekta



bio je zainteresirati i motivirati djecu da odaberu pravu stranu, da odaberu sport i na taj način preveniraju negativne pojave kod djece kao što su pretilost, agresivnost među djecom i nasilničko ponašanje na sportskim terenima, te zlorporabu alkohola i opojnih droga. Masovnim aktivnim uključivanjem djece u sport (stavljajući ih u ulogu aktivnih sudionika) odgajamo zdrave generacije koje stječu iskustvo nadmetanja uz vlastite napore i aktivnosti, odnosno generacije koje su usvojile etičke norme sportskog natjecanja kao svoje. U sklopu projekta održani su predavanja o sportskoj kulturi i olimpirizmu, demonstracija raznih sportova djece sportaša, razgovor sa sportskim idolima, osvajačima olimpijskih medalja i uglednim sportskim djelatnicima, i dijelio se serijal knjiga „Mali sportaši“. Upravo zbog toga je projekt „Odaberi sport“ vrlo konkretan: nakon što je kroz svoj program motivirao i pozvao djecu da se uključe u sport, ostavljene su im knjige, prava mala enciklopedija sporta za proučavanje i odabir, povezujući time djecu, roditelje, osnovne škole i sportske klubove u cjelinu. Knjige „Mali sportaši“ objavljene su uz potporu Međunarodnog olimpijskog odbora (IOC) i Hrvatskog olimpijskog odbora (HOO), što potvrđuje da zadovoljavaju najviše standarde stručnosti u sportskoj literaturi. Više o knjigama može se doznati na adresi www.malisportasi.net. Program su pratili i mediji – predstavljen je u HTV-ovoj emisiji „Hrvatska u živo“ i u raznim radijskim emisijama Radio Sljemena i Radija 101. Voditelj projekta bio je Vitomir Spasović, profesor kineziologije, dugogodišnji sportski djelatnik, izdavač više knjiga sa sportskom tematikom i sportski publicist.

Programi resocijalizacije ovisnika o drogama

Ured za suzbijanje zlorporabe droga Vlade Republike Hrvatske u 2009. godini sa 40.000,00 kuna sufinancirao je projekt „Novi početak“ Udruge apstinenata za pomoć pri resocijalizaciji „Porat“ iz Zadra. Glavni cilj projekta bio je pružanje pomoći liječenim ovisnicima u ostvarivanju njihovih prava, pomoć pri školovanju i prekvalifikaciji te pronalaženju zaposlenja. U prostorijama Udruge održavale su se tjedne grupe resocijalizacije, a usluge savjetovanja te pripreme za terapijske zajednice provodile su se svakodnevno. Održane su tri javne tribine u multimedijalnoj knjižnici Gradske knjižnice Zadar i to na sljedeće teme: Hepatitis C – pacijent i liječnik, Dualne dijagnoze u liječenju ovisnosti i Resocijalizacija. Udruga je također surađivala s terapijskim zajednicama Susret, Mondo Nuovo i Reto centar, s udrugama Institut iz Pule, Udrugom Mi iz Splita i Udrugom Nada te s Kliničkom bolnicom Sestre milosrdnice iz Zagreba. Udruga je u sklopu projekta organizirala koncert pod nazivom „Nema sretnih droga“ te program pod nazivom „Hip hop, a ne dop“ kada je organizirano natjecanje u crtanju grafita, uličnoj košarci i brake danceu. Aktivnostima projekta u 2009. obuhvaćeno je trideset liječenih ovisnika, 12 korisnika bilo je u grupama resocijalizacije, 10 ovisnika upućeno je u terapijske zajednice, na javnim tribinama bilo je 150 prisutnih, a na edukativno savjetovanje došlo je osamnaestero roditelja. Projekt je uvelike pridonio društvenoj reintegraciji rehabilitiranih ovisnika o drogama. Voditelj je bio Siniša Kabić.

Novi ritam u starom gradu

Ministarstvo mora, prometa i infrastrukture sa 25.000,00 kuna sufinanciralo je projekt **Novi ritam u Starom Gradu**, koji je Udruga CIMA – Centar za inicijative mladih Stari Grad – realizirala u suradnji s Udrugom osoba s invaliditetom otoka Hvara. Projekt je bio namijenjen djeci od pet do petnaest godina i djeci s posebnim potrebama te njihovim roditeljima i skrbnicima. Vježbe koje su polaznici naučili služile su im i kod kuće kao terapija. Ciljevi projekta odnosili su se na razvijanje psihomotorne sposobnosti djece, razvijanje boljeg i bržeg sustava koncentracije, ohrabrivanje djece za sudjelovanje u zajedničkom radu, osvješćivanje disanja, popravljavanje govora i verbalnog izražavanja. Aktivnosti projekta uključivale su glumu, pjevanje, ples, dijaloge, neverbalnu glumu, ritam, poeziju, koncentraciju te igru i samo igru. Koordinator je bio Mario Cvitkušić.



Zaštita prirodnih vrijednosti i kulturno-povijesne baštine otoka Murtera



Ministarstvo mora, prometa i infrastrukture sa 25.000,00 kuna sufinanciralo je projekt **Edukacijski centar za održivi razvoj otoka i priobalja – upoznajmo svoj kraj II**, koji je provela Udruga za zaštitu prirode i okoliša te promicanje održivog razvoja „Argonauta” s otoka Murtera. Svrha je projekta osvješćivanje djece o zaštiti prirodnih i kulturno-povijesnih vrijednosti te očuvanje i promocija kulturne baštine otoka Murtera kroz edukaciju i informiranje djece osnovnoškolske i srednjoškolske dobi.

U sklopu projekta sakupljala se mala zbirka knjiga i publikacija radi dokumentiranja i arhiviranja svega što je napisano o kulturno-povijesnoj baštini Murtera i Kornata. Korisnici zbirke (mještani i turisti) ubuduće će u prostorijama Edukacijskog centra za održivi razvoj otoka i priobalja moći prelistati sakupljene publikacije i upoznati se s kulturno-povijesnom baštinom kraja, važnom za očuvanje tradicijskih vrijednosti. Osim publikacija zavičajna zbirka upotpunjena je izradom muške i ženske narodne nošnje, koja će biti izložena u Centru za edukaciju novih naraštaja djece, a usto će poslužiti za informiranje i edukaciju posjetitelja i turista. Održana je i likovna radionica na temu „Svečana narodna nošnja mogega mesta”. U uvodnom predavanju djeca su se upoznala s dijelovima narodne nošnje. Učenicima je uz pomoć lutaka vjerno demonstrirana nošnja njihovih prabaka i pradjedova. U razgovoru i demonstraciji doznali su kako su se zvali pojedini dijelovi nošnje na dijalektu, u kojim se prigodama nosila, kako se ukrašavala. Koordinatorica projekta bila je Martina Markov Podvinski.

Očuvanje i promicanje tradicijskog vinogradarstva i vinarstva

Ministarstvo mora, prometa i infrastrukture sa 10.000,00 kuna sufinanciralo je projekt **Tradicijski nazivi u vinogradarstvu i vinarstvu Lumarde**, koji je provela Udruga za očuvanje i promicanje kulturne i prirodne baštine Lumarde „Baščina“. Projekt objedinjuje aktivnosti vezane uz očuvanje i promicanje tradicijskog vinogradarstva i vinarstva Lumarde. Započeo je u listopadu 2007. godine etnografskom izložbom *Arti od konobe*. Udruga je 2009. godine izdala istoimeni katalog. Provedeno je također terensko istraživanje tradicijskog nazivlja u lokalnom vinogradarstvu i vinarstvu s ciljem njihova očuvanja za buduće naraštaje, a rezultati će biti objavljeni u rječniku tradicijskih naziva koji će izdati Gradski muzej Korčula. Koordinatorica projekta bila je Sanda Hančević.



Povećanje kvalitete života na otocima, prezentacija autohtonih otočnih proizvoda te razvoj turizma

Ministarstvo mora, prometa i infrastrukture sa 20.000,00 kuna sufinanciralo je projekt **Otočni mostovi**, koji je provela udruga Otočni informativni centar (OIC) s otoka Lastova. U sklopu projekta provodile su se aktivnosti povezivanja otoka i kopna te marketinške aktivnosti o otocima, a tiskana su i tri godišnja časopisa. Cilj svih aktivnosti bilo je podizanje kvalitete života na otocima, te prezentacija i popularizacija otoka i otočnih proizvoda. Tiskani su vodiči i informator „Otoci na dlanu“, „Otočni informator“, i „Kopno na dlanu“. Takvo povezivanje kopno – otok – kopno najviše je utjecalo na lokalno otočno stanovništvo i njihovu bolju informiranost o kopnu i to radi smanjenja životnih i radnih troškova koje nosi život na otoku. Koordinator projekta bio je Ante Crnjac.



Očuvanje i prezentiranje kulturne i prirodne baštine

Ministarstvo mora, prometa i infrastrukture sa 10.000,00 kuna sufinanciralo je projekt Zavičajnog društva „Puntari“ Punta Križa koje je tiskalo **glasilo udruge „Puntarski fuoj“**, br. 9. Glasilo donosi članke iz različitih područja (Fešta Ivanja i sve aktivnosti; rekonstrukcija elektroenergetskog sustava na području Punta Križa; razgovor s najstarijim stanovnikom Punte Križe; kako se spravljao ovčji sir; naselje Murtovník i stanovnici tog naselja nekada i danas; crkvice Sv. Ivana; aktivnosti Mjesnog odbora; Puntarski povijesni vremeplov; rodoslovno stablo jedne puntarske obitelji; stablo oskoruša i njeno korištenje; če je če i koko se če zove – što je što i kako se što zove; kantunić od besijed – kutak riječi; pjesme članova društva i ostalih čitatelja na puntarskom dijalektu). Na području grada Malog Lošinja, a i Primorsko-goranske županije, Zavičajno društvo „Puntari“ jedino je koje volonterski uređuje svoje glasilo radi očuvanja izvornog govora, običaja, proizvoda, alata, kulturne i prirodne baštine te poticanja održivog razvoja tog područja. Koordinator projekta bio je Ljubo Galjanić.



Ulažite u nas – vratit ćemo uloženo

Ministarstvo mora, prometa i infrastrukture sa 25.000,00 kuna sufinanciralo je projekt Radio kluba „Vidova gora“ – **Ulažite u nas – vratit ćemo uloženo**. Projektom je obuhvaćeno materijalno jačanje sekcija u Supetru i Pučišćima na otoku Braču radi postizanja što boljih rezultata u izobrazbi mladih radiooperatora, kao i uspješnijih nacionalnih i svjetskih natjecanja u radioamaterstvu. Materijalno jačanje sekcija u Radio klubu u konačnici je imalo za cilj osigurati članovima mogućnost da odgovore na izazov novih tehnologija u obrazovanju mladih iz područja radijskih i digitalnih komunikacija te informatike. U sklopu projekta omogućeno je bavljenje radioamaterstvom i osobama s ograničenim sposobnostima govora i sluha primjenom digitalnih videokomunikacija (SSTV, PSK31, RTTY i dr.). Koordinator projekta bio je Ivan Pavišić.



Oživljavanje tradicije, zaštita i obnova spomenika kulture, igre i istraživanja

Ministarstvo mora, prometa i infrastrukture sa 25.000,00 kuna sufinanciralo je projekt Udruge rapskih samostrelčara **Viteške igre**. Osnovni cilj projekta bio je nastavak dobre suradnje Udruge i Federazione Balestieri Sammarinesi iz San Marina. Naime, dugogodišnjom suradnjom proširilo se djelovanje i na drugim područjima, a naročito se povećao broj turista iz San Marina. Udruga je gostovala u San Marinu od 11. do 14. rujna 2009. godine. Gostovanje je tradicionalno,



na temelju povelje o bratimljenju dviju udruga samostreličara, te je tom prigodom predstavljena rapska udruga u talijanskom gradu San Leo. Inače, Viteške igre samostreličara izvedene su četiri puta na Rabu, uz tri gostovanja u zemlji. Igre uvijek počinju najavom trubljava i zaglušnim bubnjanjem, svečanim mimohodom kneza u pratnji gradske svite i prenošenjem cehovskih zastava svih mjesta otoka Raba. Dopuštenje za početak igara daje knez, a vođenje igara preuzima heraldo (voditelj). Početak i završetak igara označi pucanj iz topa. Koordinator projekta bio je Petar Sandalić.

Unapređivanje kulturnog, turističkog, društvenog i ekološkog identiteta

Ministarstvo mora, prometa i infrastrukture sa 25.000,00 kuna sufinanciralo je projekt Udruge Ruta s otoka Cresa – **Muliner: tradicija-znanje-edukacija**. Projektom se u potpunosti obrađuje priča na relaciji vuna – muliner – uporabni proizvod. Muliner ili kolovrat predstavlja kulturološki identitet otoka Cresa, a pripremanje te tkanje vune u ruralnom dijelu Cresa je tradicija. Članovi udruge pronašli su autentične mulinere, koji su danas među lokalnim stanovništvom antikni predmeti. Potaknuli su stanovništvo na očuvanje starih zanata, proizvodnju zdrave hrane, organizirali su radionice, izložbe i predavanja. U fazi izrade vunениh predmeta sudjeluju lokalno stanovništvo, članovi Rute i Centra za održivi razvoj te ostali volonteri. Koordinatorica projekta bila je Vesna Jakić, a partner na projektu Centar za održivi razvoj – Ekopark Pernat (C.O.R.)



Djeca i mladi za zlatne godine Zagore

Ministarstvo regionalnog razvoja, šumarstva i vodnoga gospodarstva u sklopu Projekta socijalnog i gospodarskog oporavka RH (PSGO) sa 490.000,00 kuna sufinanciralo je projekt **Djeca i mladi za zlatne godine Zagore**, koji je u 2009. godini provela Udruga Split – zdravi grad. Provedbom projekta uspostavljene su funkcije i sadržaji Centra u napuštenoj školi u Radošiću za potrebe druženja i raznih društvenih događanja za 500 korisnika u prosjeku jednom tjedno (uređenje prostorija za druženje i dva WC-a) uz honorarno uključivanje pet osoba za rad s djecom i mladima. Održano je 120 zdravstvenih i psihosocijalnih savjetovanja za korisnike Centra i članove njihovih obitelji. Realizirano je deset društvenih, rekreacijskih i edukacijskih događanja za ukupno 500 korisnika. Tiskano je i distribuirano 1000 primjeraka brošure o nematerijalnoj kulturnoj i tradicijskoj baštini Općine Lečevica i Dalmatinske zagore uz uključivanje oko 40 osoba starije dobi. Realizirano je 20 izleta djece i mladih iz regije u Općinu Lečevica i aktivno uključivanje oko 20 osoba s tog područja. Voditeljica projekta bila je Marija Martinić.



Podrška osobama s invaliditetom na područjima od posebne državne skrbi

Ministarstvo regionalnog razvoja, šumarstva i vodnoga gospodarstva u sklopu Projekta socijalnog i gospodarskog oporavka RH (PSGO) sa 365.400,00 kuna sufinanciralo je projekt Centra za podršku osobama s invaliditetom na PPDS-u, koji je realizirala Udruga osoba s invaliditetom iz Slatine. Projektom je bilo obuhvaćeno 66 osoba starije dobi i osoba s invaliditetom. Podignuta je zdravstvena razina korisnika, povećana je kvaliteta socijalnih usluga, povećan je stupanj samopoštovanja korisnika, smanjen je smještaj korisnika u domove i udomiteljske obitelji. Kroz projekt je zaposleno pet osoba koje se inače teže zapošljavaju (žene starije od 45 godina). Korištene su metode izravne



pomoći korisnicima u njihovom domu: održavanje čistoće prostora, priprema manjih obroka, skrb o grijanju, donošenje vode iz bunara, nabavka hrane, opskrba lijekovima, pomoć u raznim socijalnim aktivnostima, odvoženje obiteljskom liječniku i na specijalističke preglede u Opću bolnicu u Virovitici. Voditeljica Projekta bila je Anđelka Zelenko.

Reintegracija i revitalizacija te povećanje socijalne uključenosti kroz edukacije i aktivnosti na poslijeratnom području

Ministarstvo regionalnog razvoja, šumarstva i vodnoga gospodarstva u sklopu Projekta socijalnog i gospodarskog oporavka RH (PSGO) sa 424.300,00 kuna sufinanciralo je projekt **Suncokretov Dom – reintegracija i revitalizacija, te povećanje socijalne uključenosti kroz edukacije i aktivnosti na poslijeratnom području Općine Gvozd**, koji je u 2009. godini provodila udruga Suncokret – Centar za razvoj zajednice iz Gvozda u Sisačko-moslavačkoj županiji. Projektom su stečena nova znanja kroz informatičke radionice za djecu, mlade i odrasle, radilo se na osnaživanju i afirmiranju mladih ljudi koji s dodatnim iskustvom i vještinama aktivno sudjeluju u društvenom životu zajednice, održan je informatički tečaj za odrasle, ažurirana web stranica, organizirani posjeti međunarodnih volontera, osnovan Info klub za mlade, održane kreativne radionice za mlade i odrasle, održane filmske večeri i dramske radionice. Voditelj projekta bio je Predrag Mraović.



Temelj budućnosti

Ministarstvo regionalnog razvoja, šumarstva i vodnoga gospodarstva u sklopu Projekta socijalnog i gospodarskog oporavka RH (PSGO) sa 489.600,00 kuna sufinanciralo je projekt **Temelj budućnosti – Dom za ovisnike Zajednica Susret**, koji je u 2009. godini provodila humanitarna organizacija Zajednica Susret iz Splita. Projekt je realiziran na području općine Okučani u Brodsko-posavskoj županiji. Ciljevi projekta bili su primjena novoutemeljenog, kvalitetnijeg i stručnijeg modela tretmana ovisnika na načelima multidisciplinarnosti i individualizacije u praksi, bolja informiranost opće i stručne javnosti o programskim promjenama čime se u program usmjerava sve više korisnika, produljeno zadržavanje korisnika u programu. Nadalje, projektom su osigurani još bolji uvjeti za smještaj, boravak i rad korisnika i terapeuta u Centru Ivanovac. Ostvaren je nov aktivistički duh djelatnika i korisnika Centra. Podignuta je razina kompetencije stručnog tima te razina socijalne komunikacije i uključivanja korisnika u društvo. Dulje zadržava-



nje i veći obuhvat korisnika u programu pridonijeli su smanjenju kriminalnih i socijalnih posljedica ovisnosti, a poboljšano je i psihofizičko stanje korisnika pružanjem zdravstvene skrbi, radnom terapijom, sportskim i kulturno-zabavnim aktivnostima. Voditeljica projekta bila je Dragana Bašić-Liščin.

Ruralni razvoj

Ministarstvo poljoprivrede, ribarstva i ruralnog razvoja u sklopu Natječaja za dodjelu financijske potpore organizatorima gospodarskih manifestacija i manifestacija kulturne baštine, sajмова i znanstvenih skupova u 2009. godini sa 40.000,00 kuna sufinanciralo je projekt **MoslaVINA Kutina 2009** – XVI. izložbu vina Hrvatske i vina izvornih hrvatskih sorti, koju je organizirala Udruga vinogradara i voćara Moslavine „Lujko Miklaužić“ Kutina. Na manifestaciju su pristigla 233 uzorka s 29 vrsta vina, od toga 10 izvornih hrvatskih sorti. Vina su ocjenjivana u četiri kategorije; izlagačima su dodijeljene 42 zlatne medalje, 143 srebrne i 25 brončanih. Udruga osobito pro-



miće izložbu izvornih hrvatskih sorti i s tim je programom jedina u Hrvatskoj. U toj kategoriji najuspješniji i prepoznatljiv za regiju jest Škrlet, zastupljen s 34 uzorka, na koji je Moslavina posebno ponosna. Predstavljeni su također Moslavac i Dišeća Ranina. Obronci Moslavačke gore idealni su za podizanje novih vinograda. Projekt autohtone sorte vina Škrlet prati i Agronomski fakultet iz Zagreba daljnjom selekcijom sorte u svrhu proizvodnje kvalitetnih sadnica, a time i povećanja kvalitete i količine vina. Na manifestaciji stručni sud dizajnera ocjenjuje i najljepšu naljepnicu, koja također pridonosi prezentaciji vina. U sklopu projekta također su održana stručna predavanja na temu vinogradarstva u Hrvatskoj i Europskoj uniji, održani su brojni kulturno-umjetnički programi te predstavljanje starih zanata i suvenira od drva i keramike. Održane su prezentacije iz područja brandiranja vina i kulture pijenja vina kroz zdravice, prikladnice, napitnice, besjede... Te su teme aktualne u turističkim ponudama i prezentacijama. Izložbu su medijski pratili Radio Quirinus i Večernji list. Koordinatorica projekta bila je mr. sc. Biserka Stojić.

Očuvanje biološke raznolikosti jadranskog podmorja

Fond za zaštitu okoliša i energetska učinkovitost u 2009. godini između ostalih sufinancirao je sa 86.800,00 kuna provedbu projekta **Čišćenje invazivne alge *caulerpe taxifolije* u starogradskom zaljevu i otpada u podmorju otočnih nenaseljenih uvala**, koji je na području otoka Hvara i Starog Grada provodila Udruga za zaštitu i očuvanje jadranskog podmorja „Bios“ iz Splita. Kako ta alga gradi iznimno gusta naselja i izaziva drastične negativne promjene ekoloških sustava jadranskog podmorja, s dalekosežnim posljedicama za gospodarstvo, prije svega ribarstvo i ronilački turizam, Fond je svojom donacijom omogućio nastavak rada Udruge na projektu



važnom za zaštitu okoliša. Članovi Udruge uklonili su i tako spriječili daljnje širenje *Caulerpe taxifolije* u podmorju otoka Hvara. Iz podmorja su uklonili i znatnu količinu otpada, koji prije svega ugrožava livade morskih cvjetnica *Posidonia oceanica*, a koje su važne za očuvanje biološke raznolikosti podmorja. U realizaciji projekta sudjelovali su ronionci ronilačkih klubova Splita i Starog Grada uključeni u Udrugu „Bios“ te znanstvenici Oceanografskog instituta Split. Voditelj projekta bio je Duško Dančuo, ronilački instruktor i tajnik Udruge „Bios“.

Hrvatska – SAD: Raznolikosti autohtone baštine

Ministarstvo vanjskih poslova i europskih integracija na temelju Natječaja za prijavu programa/projekata udruga koje njeguju suradnju i prijateljstvo među državama u 2009. godini sa 50.000,00 kuna sufinanciralo je projekt **Red rocks arts@crafts festival – raznolikosti autohtone baštine, tema: tradicionalni nakit**, koji je provelo Hrvatsko-američko društvo u partnerstvu s Veleposlanstvom SAD-a u RH, Opatijskim festivalom, Dubrovačkim ljetnim igrama, Centrom za tradicijska glazbala Hrvatske i nekoliko korporativnih donatora. Realizacijom projektnih aktivnosti uspostavljena je međunarodna suradnja promicatelja autohtonog stvaralaštva i baštine (likovni umjetnici, dizajneri, kustosi, glazbenici) i most između kultura Amerike i Hrvatske. Zahvaljujući donaciji knjiga Nacionalnog muzeja američkih indijanaca i Glasa Amerike Američkoj knjižnici u Hrvatskoj, našim je građanima dostupna literatura koja se bavi raznim aspektima života i djelovanja sjevernoameričkih starosjedilaca. Tema festivala, tradicionalni nakit, obrađena je na predavanjima i radionicama uz predstavljanje nakita američkih domorodaca te dubrovačkog nakita starog više od četiristo godina. Postavljena je i zajednička likovna izložba i održani koncerti na



k kojima su nastupali izvođači na hrvatskim i indijanskim tradicionalnim glazbalima. Programskim događanjima u Zagrebu, Opatiji i Dubrovniku nazočilo je nekoliko tisuća građana. Voditelj projekta bio je Tihomir Lerner.

Indijanci u Maksimiru

Hrvatska i Irska – poticanje zajedništva

Ministarstvo vanjskih poslova i europskih integracija na temelju Natječaja za prijavu programa/projekata udruga koje njeguju suradnju i prijateljstvo među državama u 2009. godini sa 50.000,00 kuna sufinanciralo je projekt **Hrvatska i Irska – poticanje zajedništva**, koji je realizirala Hrvatsko-irska kulturološka udruga s ciljem interkulturalnog doživljavanja svijeta i prihvaćanja različitih tradicijskih i kulturnih običaja te upoznavanja pozitivnih strana irskog članstva u Europskoj uniji. Tijekom realizacije projekta održano je deset edukacijskih susreta u prostorima Udruge, utemeljena je čitaonica irskih knjiga i časopisa te organizirana škola irskog plesa. U sklopu projekta organiziran je Free open air festival povodom Dana sv. Patrika i Irski tjedan u Zagrebu. U programske aktivnosti bilo je izravno uključeno oko tristo korisnika, a na događanjima je bilo oko 25.000 ljudi. Voditeljica projekta bila je Anamarija Rubčić.



Kulturna autonomija nacionalnih manjina u Republici Hrvatskoj

Savjet za nacionalne manjine na temelju Javnog poziva za prijavu programa kojima se doprinosi razvoju ostvarivanja kulturnih i informativno-izdavačkih programa udruga i ustanova, koje artikuliraju većinu djelatnosti manjinskih zajednica te izražavaju potrebu za očuvanjem etničkog, kulturnog i jezičnog identiteta, a istovremeno znače doprinos kulturnom, društvenom i gospodarskom razvitku Republike Hrvatske te njihovoj integraciji u hrvatsko društvo – vodeći računa o broju pripadnika nacionalnih manjina, broju članova udruga i ustanova koje okupljaju, dužini djelovanja te dosadašnjem radu, poklanjajući posebnu pozornost kulturnom amaterizmu i ustanovama kulture zbog njihove važnosti u očuvanju etničkog identiteta u 2009. godini sufinancirao je programe iz područja ostvarivanja kulturne autonomije udruga i ustanova nacionalnih manjina u ukupnom iznosu od 42.169.131,75 kuna. Tako je primjerice Poljska kulturna udruga „Mikolaj



Kopernik” za program kulturnog amaterizma tijekom 2009. godine sufinancirana sredstvima iz državnog proračuna u iznosu od 26.000,00 kuna za vokalni i plesni ansambl. Ta udruga okuplja najviše pripadnika poljske nacionalne manjine u Hrvatskoj. Praćenjem njihovog višegodišnjeg rada uočava se napredak Udruge, koji se očituje brojem i kvalitetom prijavljenih programa, kao i izvještajima o radu Udruge. Tijekom 2009. Udruga je nastupila na Koncertu božićnih pjesama u Crkvi sv. Katarine, održan je koncert vokalne skupine u Opatiji u sklopu priredbe „Poljska u Opatiji” pod pokroviteljstvom veleposlanika Wiesława Tarka i grada Opatije, koncert u hrvatskoj katoličkoj misiji u Parizu, gdje ih je primio veleposlanik Mirko Galić; vokalna grupa nastupila je na manifestaciji „Dan nacionalnih manjina” u Zagrebu te na dodjeli nagrade Ine za promicanje hrvatske kulture u svijetu profesoru Wiesławu Borysu iz Poljske, kao i na sajmu EKO-ETNO u Areni Zagreb; naposljetku, povodom obilježavanja Dana neovisnosti Poljske u Centru za kulturu Trešnjevka održan je koncert. Voditelji programa bili su Walentyna Lončarić i Miroslav Hriberski.

Poticanje izrade i plasmana izvornih suvenira

Ministarstvo turizma je u sklopu Programa poticanja izrade i plasmana izvornih suvenira „Izvorni suvenir” u 2009. godini sa 30.000,00 kuna sufinanciralo projekt „Ferunga” i „Poculica” koji je provodila Udruga „Poculica” iz Velikog Bukovca u Varaždinskoj županiji. Udruga se bavi očuvanjem tradicionalne izrade suvenira, izradom domaćeg platna i vezenja narodnih motiva na platnu odnosno izradom narodnih nošnji. Članice Udruge motive narodnog veza primjenjuju i na svakodnevne odjevne predmete i tako pridonose očuvanju tradicije bukovečkog kraja. Tu su i drugi oblici edukacije radi očuvanja narodnih običaja, izrade hrane i tradicionalne kuhinje, i u tom smislu članice sudjeluju na mnogim tematskim sajmovima promovirajući kulturnu baštinu. Za rad Udruge osobito su zaslužne Dragica Ivančić i Ksenija Gajski, više puta nagrađivana za izradu ukrasnih i upotrebnih predmeta od domaćeg platna. Financiranjem rada Udruge Ministarstvo turizma pokazalo je koliko cijeni i podržava njezin rad i doprinos očuvanju tradicijske baštine kao dijela i ukrasa turističke ponude Hrvatske.



Ministarstvo turizma je u sklopu Programa poticanja izrade i plasmana izvornih suvenira „Izvorni suvenir“ u 2009. godini sa 20.000,00 kuna sufinanciralo rad Udruge „Plemenitaši“. Njeni članovi obilaze Hrvatsku ili na poziv zainteresiranih predstavljaju običaje zagorskog kraja kroz tradicijske obrte i zanate. Družina također uprizoruje život plemenitaša na dvoru i njihovih podanika te kroz predstave oživljava duh prošlosti zagorskog kraja. Hvalevrijedne aktivnosti Udruge pridonose očuvanju starih običaja koji su turistički atraktivni i dio su turističke ponude. Između ostalih zanimljivosti mogu se vidjeti umijeća lončarstva, kovačije, tokarije, pletenje rogoza i šiba, izrada drvenih skulptura, sviranje na starim instrumentima i sl. Udrugu vodi Blaženka Benkus.





II. Prikaz financijskih potpora iz županijskih proračuna

Završni godišnji upitnik za jedinice lokalne i područne (regionalne) samouprave o postupcima i rezultatima odobrenih financijskih i nefinancijskih potpora dodijeljenih programima i projektima organizacija civilnoga društva u 2009. godini dostavljen je općinama, gradovima, županijama te Gradu Zagrebu radi utvrđivanja dodijeljenih financijskih i nefinancijskih potpora organizacijama civilnog društva. U ovome dijelu Izvješća prikazuju se rezultati analize upitnika na županijskoj razini. Prikupljeni su podaci za dvadeset i jednu županiju, koje su sve imale ustrojen program za dodjeljivanje nekog oblika financijske potpore.

Sažetak analize financijskih potpora iz županijskih proračuna

Temeljem provedene analize, možemo zaključiti sljedeće:

- Na razini županija, kao i u slučaju sredstava državnog proračuna, postoji trend smanjenja financijskih potpora za projekte i programe organizacija civilnog društva u odnosu na 2008. godinu. U 2009. godini sveukupno je iz proračuna županija dodijeljeno 358.625.779,60 kn, što je u odnosu na 2008. godinu, u kojoj je dodijeljeno 397.884.853,34 kn, manje za 9,9%, odnosno 39.259.073,74 kn.
- Financijske potpore dodijeljene izvan natječaja, odlukom čelnika davatelja financijske potpore, iznose 22.927.347,73 kn i čine 6,4% ukupno dodijeljenog iznosa.
- Analizirajući iznose financijskih potpora prema tijelu jedinice regionalne samouprave, najviše je u 2009., kao i u 2008. godini, dodijelio Grad Zagreb, 250.682.079,34 kn ili 69,9% ukupno dodijeljenih sredstava.
- Analizom dodijeljenih financijskih potpora prema području financiranja utvrđeno je da je za područje športa dodijeljeno gotovo 60% iznosa, odnosno 207.243.986,42 kn. Zaštita i promicanje kulture, kulturnih i povijesnih dobara te očuvanja prirode financirano je sa 42.870.686,56 kn ili 12% ukupnog iznosa, dok je za projekte u području tehničke kulture dodijeljeno 4,5% ukupnog iznosa, 16.009.898,92 kn.
- Temeljem analize detalja projekata i programa financiranih u 2009. godini s obzirom na status i trajanje, možemo zaključiti da 97,8% financiranih projekata traje do dvanaest mjeseci i da se 94,3% projekata i programa provodi sukladno ugovoru.
- Analizom podataka utvrđeno je da su najveći udio u ukupnom iznosu dodijeljenih sredstava, kao skupina izravnih korisnika financiranih projekata i programa, u 2009. na razini županija imali športaši. Oni se kao izravni korisnici spominju u čak 1466 projekata, financiranih u iznosu od 179.660.498,34 kn (50,1% ukupnog iznosa). Prema visini iznosa slijede opća populacija građana (17,3%) i opća populacija djece i mladih (6%).
- Više od polovice neizravnih korisnika financiranih projekata i programa, prema iznosu dodijeljenom u 2009. godini na razini županija, čini opća populacija djece i mladih –

52,5% ili 188.276.116,70 kn. Na drugom je mjestu opća populacija građana, kojoj je dodijeljeno 8,9% ukupnog iznosa, odnosno 31.834.823,92 kn.

- Rezultati analize pokazuju da su športske aktivnosti djece i mladih na razini županija u 2009. financirane u iznosu od 190.258.115,74 kn, što je više od polovice ukupnog iznosa. Slijede aktivnosti kulturnog stvaralaštva, u iznosu od 39.226.666,56 (10,9%) te aktivnosti usmjerene izgradnji kapaciteta organizacija civilnoga društva, koje se kao osnovna aktivnost navode u 473 projekta i financirane su u iznosu od 16.054.471,67 kn (4,5%).
- Najbrojniji dodatni tip aktivnosti vezan je uz organiziranje i provedbu športskih natjecanja, koji se navode u čak 1616 projekata, a financirani su u iznosu od 192.380.568,34 kn, što je više od polovice ukupnog iznosa. Slijedi organiziranje slobodnog vremena, financirano sa 23.738.935,34 kn (6,6%). Kulturno stvaralaštvo kao dodatni tip aktivnosti zastupljeno je u iznosu od 18.263.600,00 kn i čini 5,1% ukupno dodijeljenog iznosa.
- Potpore su prvenstveno namijenjene pojedinačnim udrugama te mrežama udruga i savezima (koje navode svi davatelji financijskih potpora). Dvanaest davatelja financijskih potpora sredstva su namijenili i vjerskim zajednicama, a sedam davatelja potpore je dodijelilo i neformalnim građanskim inicijativama.
- Svi davatelji financijske potpore organizacijama civilnog društva dodjeljuju potporu temeljem Zakona o udrugama i Zakona o javnim potrebama u kulturi. To su najučestaliji akti koji reguliraju proces financiranja organizacija civilnog društva.
- Tijekom 2009. godine 21 davatelj financijske potpore raspisao je 66 natječajeva i javnih poziva za financiranje organizacija civilnog društva. U većini slučajeva, davatelj financijske potpore raspisao je samo jedan natječaj.
- 37 natječajeva raspisano je jednom godišnje za jedno programsko područje, a u 24 slučaja bila je riječ o godišnjem raspisivanju natječajeva za dva i više programskih područja.
- Većina natječajeva raspisuje se u razdoblju od travnja do listopada.
- Natječaj se uglavnom objavljuje na internetskoj stranici davatelja financijske potpore (68,2%). U 62,1% slučajeva obavijest o natječaju objavljena je i u sredstvima javnog priopćavanja; za 18 natječajeva obavijest o raspisanom natječaju objavljena je u dnevnom tisku, a cjelovit tekst natječaja na internetskoj stranici. Ostali načini obavještanja o raspisanom natječaju uključuju dostavu obavijesti poštom na adrese udruga, odnosno, objavljivanje natječaja na oglasnoj ploči županije.
- Natječaj je u 29 slučajeva otvoren dulje od 30 dana, a 23 natječaja otvorena su 30 dana. Kraće od 30 dana otvoreno je 14 natječajeva.
- U gotovo 90% slučajeva prijave se dostavljaju poštom i/ili osobnom dostavom, a u osam natječajeva prijave se zaprimaju putem interneta uz dostavu originala poštom. Prijava na natječaj isključivo putem poštanske dostave zabilježena je za 4 natječaja, a isključivo elektroničku dostavu prijave nije naveo nijedan davatelj financijske potpore.
- Dostavljene prijave u 87,9% analiziranih slučajeva zaprima pisarnica, a otvaranje dostavljenih prijava u 56,1% slučajeva obavlja osoba zadužena za suradnju s udrugama.
- Procjenu prijavljenih projekata u većini analiziranih slučajeva obavlja nezavisno stručno tijelo o čijem sastavu i imenovanju u 43,2% slučajeva odlučuje županijsko poglavarstvo.
- Nezavisno stručno tijelo raznolikog je sastava. Za gotovo 60% analiziranih natječajeva stručno tijelo čine članovi predstavničkog tijela županije. U 45,9% slučajeva tijelo se sastoji i od nezavisnih stručnjaka, a u 48,6% slučajeva prisutni su i predstavnici znanstvenih i stručnih institucija, odnosno predstavnici organizacija civilnog društva.
- Konačnu odluku o dodjeli financijskih potpora u 22,7% slučajeva donosi predstavničko tijelo županije. U trinaest slučajeva konačnu odluku o dodjeli financijskih potpora donijelo je županijsko poglavarstvo, odnosno čelnik jedinice lokalne i područne (regionalne) samouprave (dalje JLPS) na prijedlog osobe zadužene za suradnju s organizacijama civilnog društva.
- Organizacije civilnog društva dobivaju obavijest o odobrenim financijskim potporama u 84,8% pisanim putem (pošta, elektronička pošta), a u 39,4% objavom na internetskim stranicama. Kod 12 natječajeva (18,2%) organizacije su o odobrenoj financijskoj potpori obavještavane i usmeno, odnosno telefonom.

- O neodobranju financijske potpore organizacije civilnog društva također se većinom obavještava pisanim putem, u 72,7% analiziranih slučajeva. Rjeđe se takva obavijest objavljuje na internetskim stranicama davatelja financijske potpore ili daje usmeno (13,6%).
- Rezultati natječaja i javnih poziva za širu javnost objavljeni su u više od polovice slučajeva na internetskoj stranici davatelja financijske potpore, a za gotovo 35% natječaja takve su informacije objavljene i u sredstvima javnog priopćavanja. Informacije o provedenom natječaju ne objavljuju se javno u 22,7% slučajeva, a u 6,1% o rezultatima provedenog natječaja izdaju se posebne publikacije.
- Ugovor o financiranju organizacija civilnog društva ne zaključuje se za projekte i programe financirane u više od polovice raspisanih natječaja. U 18,2% natječaja ugovor se zaključuje najkasnije 30 dana od zaključenja natječaja. U 13,6% natječaja ugovor se zaključuje u roku duljem od 60 dana od zaključenja natječaja, a kod 8 (12,1%) analiziranih natječaja ugovor se potpisuje u roku od 60 dana od zaključenja raspisanog natječaja.
- Zaposlenici kojima je postupak financiranja u opisu posla, izravno su bili uključeni u provedbu 60 natječaja. Posredno uključenih zaposlenika bilo je u 51-om natječaju. U 21-om slučaju u postupke financiranja uključeni su vanjski suradnici za procjenu projekata ili programa, a u devet njih i vanjski suradnici za praćenje i vrednovanje provedbe projekata i programa.
- Ukupni troškovi nastali provedbom natječaja/javnih poziva u 2009. godini na razini županija iznose 644.309,73 kn. Najveći iznos zabilježen je u Gradu Zagrebu – 45,4% ukupnog iznosa troškova, odnosno 292.961,02 kn.
- Analizom vrste nastalih troškova utvrđeno je da je u većini slučajeva, 77,3%, riječ o troškovima objavljivanja natječaja, za što je izdvojeno ukupno 320.097,82 kn. U 21,2% slučajeva trošak čine naknade članovima stručnih tijela, koje su u 2009. godini iznosile 221.389,02 kn.
- Navedeni iznos troškova u 72,7% slučajeva podmiruje se iz sredstava JLPS-a.
- U 2009. godini dva su davatelja financijskih potpora zaprimila prigovore. Od ukupno 11 uloženi prigovora, 5 je riješeno pozitivno. Većina uloženi prigovora, njih 10, odnosila se na visinu dodijeljene financijske potpore.
- U 15,2% natječaja za rješavanje prigovora zaduženo je nezavisno stručno tijelo koje je ocjenjivalo projekte, a u 12,1% slučajeva prigovore rješava čelnik JLPS-a. U četiri analizirana natječaja odluka o odobrenim potporama je konačna i prigovori se ne rješavaju.
- Analizom odgovora na pitanja o praćenju provedbe i vrednovanju rezultata provedenih projekata utvrđeno je da su gotovo svi davatelji financijske potpore obvezali organizacije civilnog društva na dostavu nekog oblika završnog izvješća (periodična i završna financijska i programska izvješća, prilozi i proizvodi proistekli iz trajanja i provedbe projekta...). Praćenje rezultata većinom se odvija pregledom završnih godišnjih i financijskih izvješća, a više od polovice davatelja financijske potpore provedbu prati i terenskim posjetima financiranim organizacijama. Rezultati se većinom vrednuju pregledom svih završnih izvješća s obzirom na ugovorne obveze te analizom financijskih pokazatelja s obzirom na predviđena, dodijeljena i utrošena sredstva. Gotovo svi davatelji financijskih potpora rezultate provedenih projekata i programa koriste prigodom javnih događanja, komunikacije s javnošću ili prezentacije rada tijela državne uprave, odnosno uprave, odjela, ureda ili institucije, ali i pri planiranju novih natječaja za organizacije civilnog društva iz sredstava proračuna JLPS-a.

1. Pregled financijskih i nefinancijskih potpora programima i projektima organizacija civilnog društva u 2009. godini iz županijskih proračuna, prema izvorima sredstava

U 2009. godini organizacijama civilnog društva ukupno je dodijeljeno 358.625.779,60 kn. Kao što pokazuje tablica 100., sva su ta sredstva dodijeljena iz proračuna županija. Drugim riječima, na županijskoj razini u 2009. organizacijama civilnog društva nisu se dodjeljivale nefinancijske potpore.

Tablica 100. Iznos potpora dodijeljenih u 2009. godini prema izvoru sredstava

Izvor sredstava	Iznos potpora dodijeljenih u 2009.	%
a) sredstva iz proračuna JLPS-a	358.625.779,60	100,0
b) nefinancijske potpore	0	0
UKUPNO:	358.625.779,60	100,0

2. Zbirni pregled financijskih potpora programima i projektima organizacija civilnog društva u 2009. godini iz županijskih proračuna, prema vrsti i načinu dodjeljivanja potpore

Analiza odgovora na upit o vrsti i načinu dodjeljivanja financijskih potpora⁵ pokazuje da su i na razini županija pojedini davatelji financijske potpore u 2009. godini koristili (nerijetko istodobno) više modela dodjele tih potpora. Četrnaest županija financijske potpore dodjeljivalo je putem javnog natječaja, a njih jedanaest i putem javnih poziva za iskaz interesa za suradnju. Također, četrnaest davatelja financijskih potpora dodjeljivalo je potpore za realizaciju javnih potreba RH na temelju zakona, a čak sedamnaest županija određeni je iznos potpore organizacijama civilnog društva dodjeljivalo izvan natječaja, odlukom čelnika tijela JLPS-a. U slučaju jedne županije, potpore su dodijeljene i na temelju odluke predstavničkog, odnosno izvršnog tijela županije.

Analizom dodijeljenih iznosa prema vrsti i načinu dodjeljivanja potpora utvrđeno je da 210.629.960,28 kn financijskih potpora dodijeljenih za realizaciju javnih potreba na temelju zakona čini više od polovice ukupno dodijeljenog iznosa. Visinom iznosa slijede financijske potpore dodijeljene putem javnog poziva za iskaz interesa za suradnju (ukupno je dodijeljeno 72.471.130,40 kn ili 20,2% ukupnog iznosa) i financijske potpore putem javnog natječaja (putem kojih je dodijeljeno 14,4% ukupnog iznosa ili 51.590.541,29 kn). Odlukom čelnika tijela JLPS-a dodijeljeno je 22.927.347,73 kn, odnosno 6,4% ukupno dodijeljenog iznosa, a financijske potpore dodijeljene na temelju odluke predstavničkog ili izvršnog tijela iznose 1.006.799,90 kn ili 0,3% ukupno dodijeljenog iznosa.

Tablica 101. Vrsta i način dodjeljivanja potpore

Vrsta i način dodjeljivanja potpore	N	Iznos (kn)	%
a) financijske potpore za realizaciju javnih potreba RH na temelju zakona	14	210.629.960,28	58,7
b) financijske potpore putem javnog poziva za iskaz interesa za suradnju	11	72.471.130,40	20,2
c) financijske potpore putem javnog natječaja	14	51.590.541,29	14,4
d) financijske potpore odlukom čelnika tijela JLPS-a	17	22.927.347,73	6,4
e) financijske potpore odlukom predstavničkog ili izvršnog tijela	1	1.006.799,90	0,3
Ukupno:		358.625.779,60	100,0

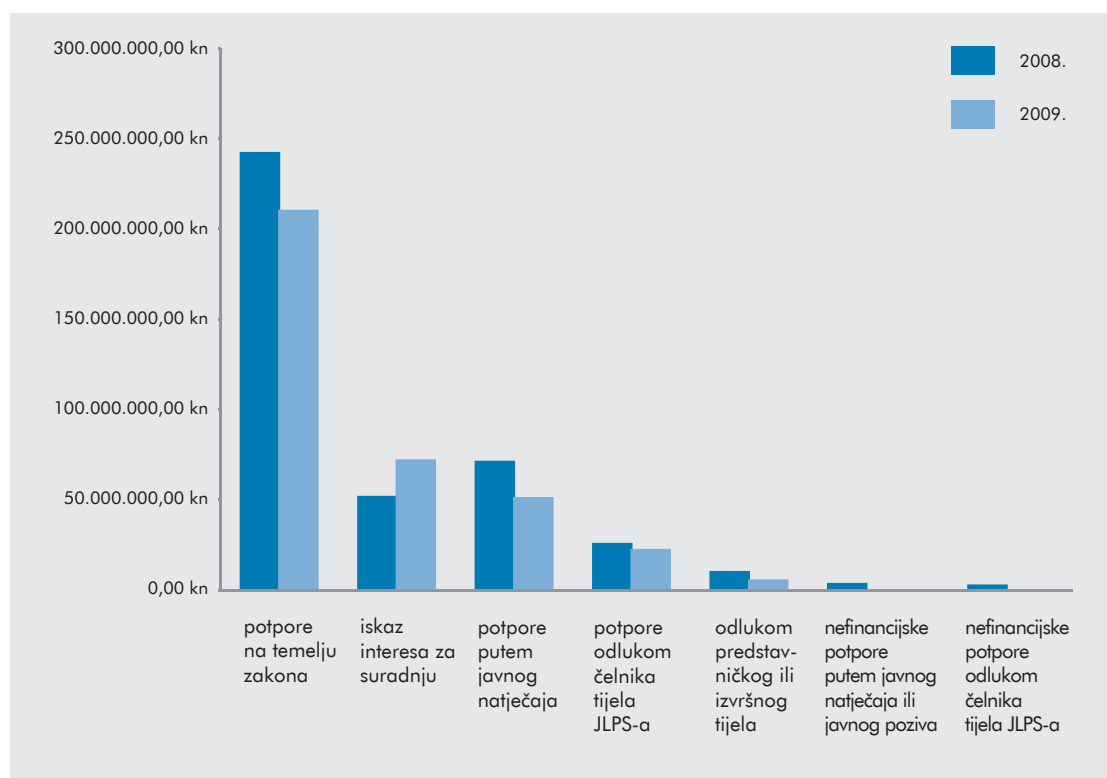
N označava broj slučajeva, uz napomenu da je u tom pitanju bila otvorena mogućnost višestrukih odgovora

Podaci u tablici 102. pokazuju da se u 2009. godini povećao iznos sredstava dodijeljenih putem javnog poziva za iskaz interesa za suradnju (za 38,5%), odnosno da se iznos sredstava dodijeljenih temeljem odluke predstavničkog ili izvršnog tijela znatno smanjio (za 78,6%). Manja su i sredstva dodijeljena putem javnog natječaja i to za gotovo 30%, kao i potpore dodijeljene temeljem zakona te odlukom čelnika tijela (za 13,2 odnosno 12,7%). Kako u 2009. godini županije organizacijama civilnog društva nisu dodjeljivale nefinancijske potpore, razumljiv je trend koji pokazuje 100-postotni pad.

⁵ Napomena: pojedini davatelji financijske potpore u 2009. godini dodjeljivali su više vrsta te potpore.

Tablica 102. Vrsta i način dodjeljivanja potpore u 2009. u odnosu na 2008. godinu

Vrsta i način dodjeljivanja potpore	Iznos u 2008. (kn)	Iznos u 2009. (kn)	Trend (%)
a) financijske potpore za realizaciju javnih potreba RH na temelju zakona	242.646.410,83	210.629.960,28	↘ 13,2
b) financijske potpore putem javnog poziva za iskaz interesa za suradnju	52.312.950,00	72.471.130,40	↗ 38,5
c) financijske potpore putem javnog natječaja	71.722.884,30	51.590.541,29	↘ 28,1
d) financijske potpore odlukom člnika tijela JLPS-a	26.263.601,64	22.927.347,73	↘ 12,7
e) financijske potpore odlukom predstavničkog ili izvršnog tijela	4.708.006,57	1.006.799,90	↘ 78,6
f) nefinancijske potpore putem javnog natječaja ili javnog poziva	103.000,00	0,00	↘ 100,0
g) nefinancijske potpore odlukom člnika tijela JLPS-a	128.000,00	0,00	↘ 100,0
Ukupno:	397.884.853,34	358.625.779,60	↘ 9,9

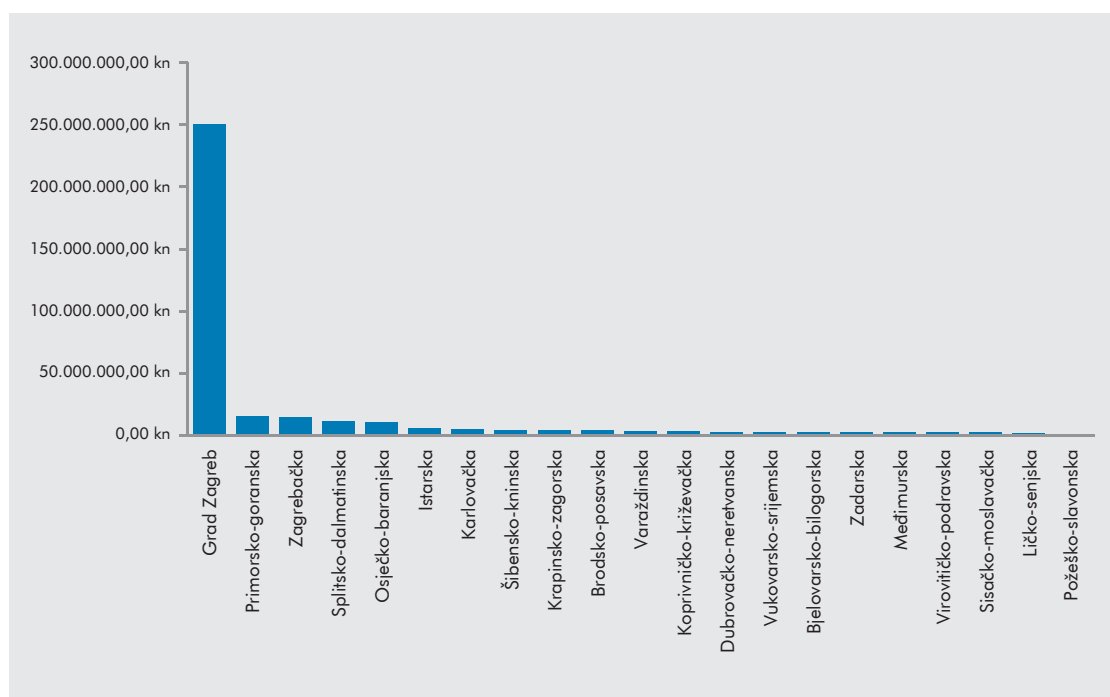
**Grafikon 10.** Vrsta i način dodjeljivanja potpore u 2009. u odnosu na 2008. godinu

3. Pregled financijskih potpora dodijeljenih za programe i projekte organizacija civilnog društva iz županijskih proračuna u 2009. godini

U 2009. godini za programe i projekte organizacija civilnog društva iz županijskih je proračuna ukupno dodijeljeno 358.625.779,60 kn. Najveći iznos, 250.682.079,34 kn, dodijelio je Grad Zagreb, s udjelom od gotovo 70% ukupnog iznosa, te redom: Primorsko-goranska županija (s udjelom od 4,4%), Zagrebačka županija (4,1%), Splitsko-dalmatinska županija (3,1%) te Osječko-baranjska županija (3% ukupno dodijeljenog iznosa). Ostali davatelji financijskih potpora dodijelili su u 2009. godini iz županijskih proračuna iznose čiji je udio manji od 2% ukupnog iznosa.

Tablica 103. Pregled ukupnih financijskih potpora dodijeljenih za programe i projekte organizacija civilnog društva iz županijskih proračuna, prema tijelima jedinica regionalne samouprave

Naziv davatelja financijske potpore	Iznos potpore odobrene u 2009. (kn)	%
Grad Zagreb	250.682.079,34	69,9
Primorsko-goranska županija	15.812.254,86	4,4
Zagrebačka županija	14.750.932,09	4,1
Splitsko-dalmatinska županija	11.220.846,56	3,1
Osječko-baranjska županija	10.880.682,63	3,0
Istarska županija	6.413.729,88	1,8
Karlovačka županija	4.883.700,00	1,4
Šibensko-kninska županija	4.673.234,40	1,3
Krapinsko-zagorska županija	4.527.618,60	1,3
Brodsko-posavska županija	4.227.867,11	1,2
Varaždinska županija	3.356.850,00	0,9
Koprivničko-križevačka županija	3.340.100,00	0,9
Dubrovačko-neretvanska županija	3.168.000,00	0,9
Vukovarsko-srijemska županija	3.157.155,00	0,9
Bjelovarsko-bilogorska županija	3.121.396,34	0,9
Zadarska županija	2.963.150,00	0,8
Međimurska županija	2.862.141,00	0,8
Virovitičko-podravaska županija	2.808.352,35	0,8
Sisačko-moslavačka županija	2.584.039,44	0,7
Ličko-senjska županija	2.194.500,00	0,6
Požeško-slavonska županija	997.150,00	0,3
Ukupno:	358.625.779,60	100,0

**Grafikon 11.** Pregled ukupnih financijskih potpora dodijeljenih za programe i projekte organizacija civilnog društva iz županijskih proračuna

3.1. Pregled financijskih potpora dodijeljenih za programe i projekte organizacija civilnog društva iz županijskih proračuna u 2009. godini u odnosu na 2008. godinu

U tablici 104. prikazan je odnos dodijeljenih financijskih potpora 2008. i 2009. godine. Za svakog davatelja financijske potpore dan je trend rasta ili pada dodijeljenih sredstava u odnosu na prethodnu godinu. Sveukupni iznos financijskih potpora dodijeljen u 2009. bilježi pad od 9,8% u odnosu na 2008. godinu.

Tablica 104. Pregled ukupnih financijskih potpora dodijeljenih za programe i projekte organizacija civilnog društva iz županijskih proračuna u 2009. godini u odnosu na 2008. godinu, prema tijelima jedinica regionalne samouprave

Naziv davatelja financijske potpore	Financijske potpore dodijeljene u 2008. (kn)	Financijske potpore dodijeljene u 2009. (kn)	Trend u odnosu na 2008. (%)
Grad Zagreb	285.523.036,77	250.682.079,34	↘ 12,2
Primorsko-goranska županija	21.961.866,14	15.812.254,86	↘ 28,0
Zagrebačka županija	12.533.666,00	14.750.932,09	↗ 17,7
Splitsko-dalmatinska županija	12.741.312,00	11.220.846,56	↘ 11,9
Osječko-baranjska županija	9.295.114,14	10.880.682,63	↗ 17,1
Istarska županija	5.401.974,80	6.413.729,88	↗ 18,7
Karlovačka županija	5.731.032,60	4.883.700,00	↘ 14,8
Šibensko-kninska županija	2.782.000,00	4.673.234,40	↗ 68,0
Krapinsko-zagorska županija	4.502.648,00	4.527.618,60	↗ 0,6
Brodsko-posavska županija	4.783.276,00	4.227.867,11	↘ 11,6
Varaždinska županija	1.905.000,00	3.356.850,00	↗ 76,2
Koprivničko-križevačka županija	2.973.750,00	3.340.100,00	↗ 12,3
Dubrovačko-neretvanska županija	3.844.408,00	3.168.000,00	↘ 17,6
Vukovarsko-srijemska županija	4.735.004,82	3.157.155,00	↘ 33,3
Bjelovarsko-bilogorska županija	2.695.260,92	3.121.396,34	↗ 15,8
Zadarska županija	3.116.650,00	2.963.150,00	↘ 4,9
Međimurska županija	4.482.584,00	2.862.141,00	↘ 36,1
Virovitičko-podravska županija	2.250.300,00	2.808.352,35	↗ 24,8
Sisačko-moslavačka županija	3.362.237,70	2.584.039,44	↘ 23,1
Ličko-senjska županija	1.957.600,00	2.194.500,00	↗ 12,1
Požeško-slavonska županija	1.075.131,45	997.150,00	↘ 7,3
Ukupno:	397.653.853,34	358.625.779,60	↘ 9,8

3.2. Pregled odnosa planiranih i ukupnih financijskih potpora dodijeljenih za programe i projekte organizacija civilnog društva iz županijskih proračuna u 2009. godini

U tablici 105. prikazan je odnos planiranih i ukupnih financijskih potpora dodijeljenih za programe i projekte organizacija civilnog društva iz županijskih proračuna u 2009. godini.

Tablica 105. Pregled odnosa planiranih i ukupnih financijskih potpora dodijeljenih za programe i projekte organizacija civilnog društva iz županijskih proračuna u 2009. godini

Naziv davatelja financijske potpore	Planirani iznos (kn)	Dodijeljeni iznos (kn)	Razlika u iznosu (kn)	Trend (%)
Grad Zagreb	252.619.333,34	250.682.079,34	1.937.254,00	↘ 0,8
Primorsko-goranska županija	15.900.000,00	15.812.254,86	87.745,14	↘ 0,6
Zagrebačka županija	15.000.000,00	14.750.932,09	249.067,91	↘ 1,7
Splitsko-dalmatinska županija	11.329.030,00	11.220.846,56	108.183,44	↘ 0,9
Osječko-baranjska županija	12.223.322,63	10.880.682,63	1.342.640,00	↘ 11,0
Istarska županija	8.509.372,60	6.413.729,88	2.095.642,72	↘ 24,6
Karlovačka županija	5.200.000,00	4.883.700,00	316.300,00	↘ 6,1
Šibensko-kninska županija	5.133.300,00	4.673.234,40	460.065,60	↘ 9,0
Krapinsko-zagorska županija	4.527.618,60	4.527.618,60	0	=
Brodsko-posavska županija	4.767.228,00	4.227.867,11	539.360,89	↘ 11,3
Varaždinska županija	3.938.150,00	3.356.850,00	581.300,00	↘ 14,8
Koprivničko-križevačka županija	4.210.100,00	3.340.100,00	870.000,00	↘ 20,7
Dubrovačko-neretvanska županija	3.500.000,00	3.168.000,00	332.000,00	↘ 9,5
Vukovarsko-srijemska županija	3.157.155,00	3.157.155,00	0	=
Bjelovarsko-bilogorska županija	3.267.396,34	3.121.396,34	146.000,00	↘ 4,5
Zadarska županija	2.963.150,00	2.963.150,00	0	=
Međimurska županija	2.947.641,00	2.862.141,00	85.500,00	↘ 2,9
Virovitičko-podravna županija	2.816.352,35	2.808.352,35	8.000,00	↘ 0,3
Sisačko-moslavačka županija	2.692.400,00	2.584.039,44	108.360,56	↘ 4,0
Ličko-senjska županija	2.194.500,00	2.194.500,00	0	=
Požeško-slavonska županija	1.155.500,00	997.150,00	158.350,00	↘ 13,7
Ukupno:	368.051.549,86	358.625.779,60	9.425.770,26	↘ 2,6

Razlika između planiranih i dodijeljenih financijskih potpora organizacijama civilnog društva u 2009. godini postoji u sedamnaest slučajeva, i u svima je riječ o smanjenju dodijeljenih sredstava u odnosu na planirana.

Tablica 106. Pregled broja slučajeva u kojima postoji razlika između planiranih i dodijeljenih financijskih potpora

Postoji li razlika između planiranih i dodijeljenih financijskih potpora?	N	%
Da	17	80,1
Ne	4	19,9
Ukupno:	21	100,0

N = broj analiziranih davatelja financijske potpore

Razlozi za razliku između planiranih i dodijeljenih financijskih potpora prikazani su u tablici. Svaki je davatelj financijske potpore mogao navesti više razloga. Dvanaest davatelja financijske potpore navelo je čuvanje određenih sredstava za izvanredne aktivnosti i potpore izvan natječaja prema potrebi i po odluci čelnika institucija. Šest davatelja navelo je manji broj prijavljenih projekata od očekivanog.

Tablica 107. Razlozi za razliku između planiranih i dodijeljenih financijskih potpora

Razlozi za razliku između planiranih i dodijeljenih financijskih potpora	N	%
a) određena sredstva čuvaju se za izvanredne aktivnosti i potpore izvan natječaja prema potrebi i po odluci nadležnih čelnika institucija	12	57,1
b) broj prijavljenih projekata bio je manji od očekivanog u određenim programskim područjima natječaja	6	28,6
c) nedovoljan je broj organizacija civilnog društva zadovoljio uvjete propisane natječajem	4	19,0
d) na početku proračunske godine nije bila poznata ukupna količina raspoloživih sredstava za natječaje i stoga se njima oprezno upravljalo	1	4,8
e) nemamo kapacitet da ponovimo natječaj unutar proračunske godine u slučajevima kada nam u prvom krugu ostane raspoloživih sredstava	1	4,8
f) ostalo	8	38,1

N je broj slučajeva, uz napomenu da je u tom pitanju bila otvorena mogućnost višestrukih odgovora

Uz ponuđene razloge, davatelji financijskih potpora pod ostalo su kao razloge naveli i:

- rebalans proračuna
- nedostatno punjenje proračunskih sredstava.

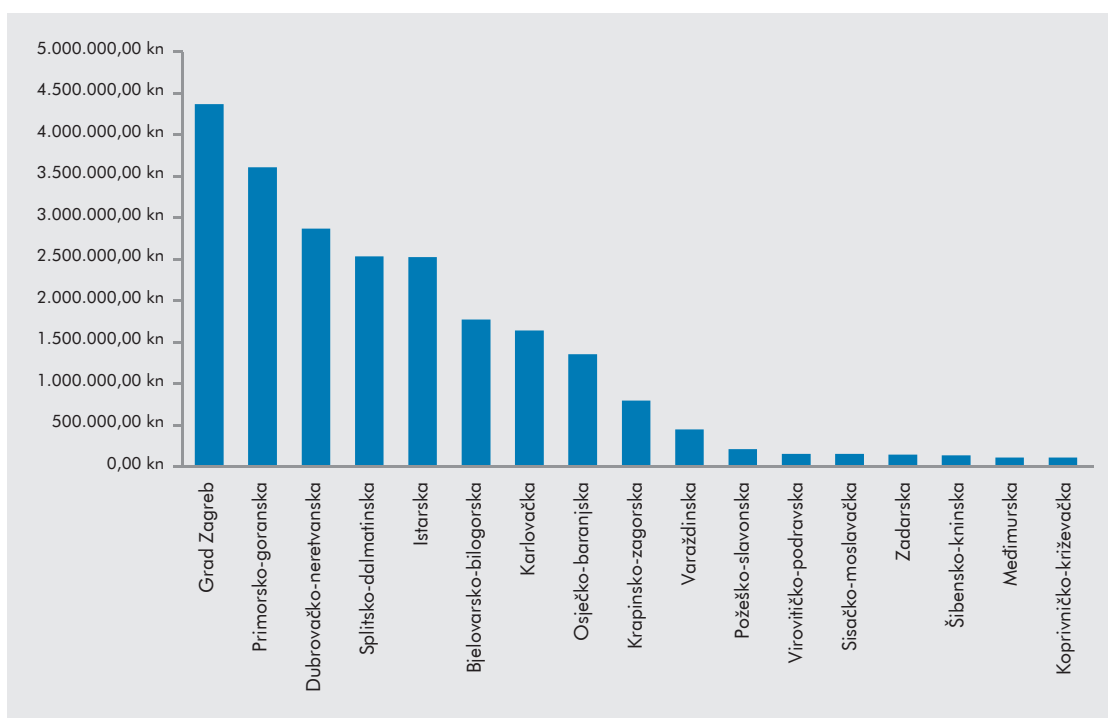
3.3. Pregled financijskih potpora dodijeljenih izvan natječaja, odlukom čelnika tijela JLPS-a

U 2009. godini izvan natječaja, odlukom čelnika tijela JLPS-a, dodijeljeno je 22.927.347,73 kn, odnosno 6,4% ukupnog iznosa. Na taj je način, između ostalih, financijske potpore dodijelilo sedamnaest županija. Iako je Grad Zagreb dodijelio najveći iznos odlukom čelnika (4.366.799,58kn), taj udio u odnosu na ukupni iznos dodijeljenih sredstava Grada Zagreba iznosi tek 1,74%. Primorsko-goranska županija dodijelila je 3.608.444,00 kn, odnosno 22,82% ukupno dodijeljenog iznosa. Dubrovačko-neretvanska županija dodijelila je 90,57% ukupnog iznosa odlukom čelnika tijela. Ostali podaci prikazani su u tablici 108. i poredani prema veličini iznosa dodijeljenog odlukom čelnika.

Tablica 108. Pregled financijskih sredstava dodijeljenih izvan natječaja, odlukom čelnika davatelja financijske potpore i ukupan iznos dodijeljene potpore

Naziv davatelja financijske potpore	Iznos potpore dodijeljene odlukom čelnika u 2009. (kn)	Ukupan iznos potpore dodijeljene u 2009. (kn)	Odlukom čelnika / ukupan iznos (%)
Grad Zagreb	4.366.799,58	250.682.079,34	1,7
Primorsko-goranska županija	3.608.444,00	15.812.254,86	22,8
Dubrovačko-neretvanska županija	2.867.000,00	3.168.000,00	90,5
Splitsko-dalmatinska županija	2.532.846,56	11.220.846,56	22,6
Istarska županija	2.524.227,96	6.413.729,88	39,4
Bjelovarsko-bilogorska županija	1.773.082,00	3.121.396,34	56,8
Karlovačka županija	1.641.500,00	4.883.700,00	33,6
Osječko-baranjska županija	1.355.042,63	10.880.682,63	12,5
Krapinsko-zagorska županija	794.251,66	4.527.618,60	17,5

Naziv davatelja financijske potpore	Iznos potpore dodijeljene odlukom čelnika u 2009. (kn)	Ukupan iznos potpore dodijeljene u 2009. (kn)	Odlukom čelnika / ukupan iznos (%)
Varaždinska županija	448.944,00	3.356.850,00	13,4
Požeško-slavonska županija	208.150,00	997.150,00	20,9
Virovitičko-podravska županija	153.918,90	2.808.352,35	5,5
Sisačko-moslavačka županija	151.999,44	2.584.039,44	5,9
Zadarska županija	145.000,00	2.963.150,00	4,9
Šibensko-kninska županija	137.500,00	4.673.234,40	2,9
Međimurska županija	109.641,00	2.862.141,00	3,8
Koprivničko-križevačka županija	109.000,00	3.340.100,00	3,3
Zagrebačka županija	0	14.750.932,09	/
Brodsko-posavska županija	0	4.227.867,11	/
Vukovarsko-srijemska županija	0	3.157.155,00	/
Ličko-senjska županija	0	2.194.500,00	/
Ukupno:	22.927.347,73	358.625.779,60	6,4



Grafikon 12. Pregled financijskih sredstava dodijeljenih izvan natječaja, odlukom čelnika tijela davatelja financijske potpore u županiji

3.4. Povrat sredstava

Tijekom 2009. povrat sredstava nije zabilježen ni u jednoj županiji.

4. Pregled financijskih potpora dodijeljenih programima i projektima organizacija civilnog društva iz županijskih proračuna prema području financiranja

Ured za udruge Vlade Republike Hrvatske uz Završni godišnji upitnik za jedinice lokalne i područne (regionalne) samouprave o postupcima i rezultatima odobrenih financijskih i nefinancijskih potpora dodijeljenih programima i projektima organizacija civilnog društva u 2009. godini, tijelima jedinica lokalne i regionalne samouprave dostavio je i obrazac *Detaljno izvješće o dodijeljenim financijskim potporama projektima i programima organizacija civilnog društva u 2009. godini* s ciljem prikupljanja detaljnijih informacija o (su)financiranim programima i projektima organizacija civilnog društva. Kvantitativno su obrađeni podaci za opće i specifično područje financiranja, trajanje, status, korisnike i aktivnosti financiranih projekata i programa.

U ovom dijelu Izvješća donosimo pregled financijskih potpora dodijeljenih programima i projektima organizacija civilnog društva za dvadeset i dva opća područja financiranja te zasebno za svako specifično područje.

Analizom dodijeljenih financijskih potpora prema području financiranja utvrđeno je:

- Za područje športa dodijeljeno je 207.243.986,42 kn ili više od polovice ukupnog iznosa.
- Slijedi područje zaštite i promicanja kulture, kulturnih i povijesnih dobara te očuvanja prirode, financirano sa 49.870.686,56 kn i udjelom od 12%.
- Projekti i programi u području tehničke kulture financirani su sa 16.009.898,92 kn, odnosno 4,5% ukupnog iznosa.

4.1. Opća područja financiranja

U tablici 109. navedeni su iznosi za sva područja financiranja, poredani prema visini iznosa.

Tablica 109. Pregled općih područja financiranja

Opće područje financiranja	Iznos (kn)	%
Šport	207.243.986,42	57,8
Zaštita i promicanje kulture, kulturnih i povijesnih dobara te očuvanja prirode	42.870.686,56	12,0
Tehnička kultura	16.009.898,92	4,5
Potpورا osobama s invaliditetom, osobama s posebnim potrebama i socijalno ugroženim skupinama	12.804.812,44	3,6
Zaštita i očuvanje zdravlja, psihičkog i tjelesnog integriteta te unapređenje kvalitete života	12.062.035,32	3,4
Djelovanje udruga u gospodarskim i srodnim djelatnostima	10.921.323,15	3,0
Sudionici i stradalnici Domovinskog rata	9.807.704,86	2,8
Prevenција svih oblika ovisnosti i neprihvatljivog ponašanja djece i mladih	8.852.701,40	2,4
Zaštita i spašavanje	8.288.500,00	2,3
Demokratizacija, razvoj civilnog društva i volonterstva, jačanje socijalne kohezije, razvoj filantropije	8.261.182,97	2,3
Potpورا mladima	5.797.426,57	1,5
Sudjelovanje nacionalnih manjina u javnom životu Republike Hrvatske	2.444.480,00	0,7
Potpورا djeci	2.354.511,54	0,7
Znanstvene i znanstveno-stručne udruge	2.195.893,10	0,6
Zaštita i promicanje ljudskih prava	2.133.171,35	0,6
Stručno osposobljavanje i usavršavanje	1.704.185,00	0,5

Opće područje financiranja	Iznos (kn)	%
Zaštita životinja	1.465.000,00	0,4
Zaštita okoliša i održivi razvoj	1.330.780,00	0,4
Studentske udruge	671.000,00	0,2
Poticanje i afirmacija stvaralaštva te unapređenje životnih vještina i sposobnosti djece i mladih	504.800,00	0,1
Turizam	526.500,00	0,1
Međunarodna suradnja i proces pridruživanja Republike Hrvatske Europskoj uniji	375.200,00	0,1
Ukupno:	358.625.779,60	100,0

U tablici 110. nalazi se pregled općih područja financiranja projekata i programa organizacija civilnog društva u 2008. i 2009. godini radi komparacije dodijeljenih iznosa. Za područje *Zaštite i spašavanja* ne postoje podaci za 2008. godinu jer su se u upitniku za 2009. godinu određene kategorije općih područja financiranja izmijenile.

Tablica 110. Pregled općih područja financiranja projekata i programa organizacija civilnog društva u 2009. godini u odnosu na 2008. godinu

Opće područje financiranja	Iznos dodijeljen u 2008. (kn)	Iznos dodijeljen u 2009. (kn)	Trend (%)
Šport	254.516.720,05	207.243.986,42	↘ 18,6
Zaštita i promicanje kulture, kulturnih i povijesnih dobara te očuvanja prirode	43.481.440,00	42.870.686,56	↘ 1,6
Tehnička kultura	15.708.877,80	16.009.898,92	↗ 1,9
Zaštita i očuvanje zdravlja, psihičkog i tjelesnog integriteta te unapređenje kvalitete života	13.980.353,74	12.062.035,32	↘ 13,7
Potpora osobama s invaliditetom, osobama s posebnim potrebama i socijalno ugroženim skupinama	12.568.020,20	12.804.812,44	↗ 1,9
Sudionici i stradalnici Domovinskog rata	10.955.821,93	9.807.704,86	↘ 10,5
Djelovanje udruga u gospodarskim i srodnim djelatnostima	9.070.159,21	10.921.323,15	↗ 20,4
Prevenција svih oblika ovisnosti i neprihvatljivog ponašanja djece i mladih	8.798.799,00	8.852.701,40	↗ 0,6
Demokratizacija, razvoj civilnog društva i volonterstva, jačanje socijalne kohezije, razvoj filantropije	5.325.299,75	8.261.182,97	↗ 55,1
Potpora mladima	4.255.340,60	5.797.426,57	↗ 36,2
Zaštita okoliša i održivi razvoj	3.225.762,66	1.330.780,00	↘ 58,7
Sudjelovanje nacionalnih manjina u javnom životu Republike Hrvatske	2.699.500,00	2.444.480,00	↘ 9,4
Potpora djeci	2.248.788,00	2.354.511,54	↗ 4,7
Poticanje i afirmacija stvaralaštva te unapređenje životnih vještina i sposobnosti djece i mladih	2.039.600,00	504.800,00	↗ 0,8
Turizam	1.846.700,00	526.500,00	↘ 75,3
Znanstvene i znanstveno-stručne udruge	1.846.654,00	2.195.893,10	↗ 18,9
Stručno osposobljavanje i usavršavanje odraslih	1.828.666,00	1.704.185,00	↘ 6,8
Zaštita i promicanje ljudskih prava	1.753.250,40	2.133.171,35	↗ 21,7
Zaštita životinja	1.233.100,00	1.465.000,00	↗ 18,8

Opće područje financiranja	Iznos dodijeljen u 2008. (kn)	Iznos dodijeljen u 2009. (kn)	Trend (%)
Studentske udruge	149.500,00	671.000,00	↗ 348,8
Međunarodna suradnja i proces pridruživanja Republike Hrvatske Europskoj uniji	121.500,00	375.200,00	↗ 208,8
Zaštita i spašavanje	/	8.288.500,00	/
Ukupno:	397.653.853,34	358.625.779,60	↘ 9,8

4.2. Specifična područja financiranja

U tablicama 111. – 132. dan je pregled dodijeljenih sredstava za specifično područje svakog općeg područja financiranja. Iznosi su za svaku stavku prikazani u kunama i postotku te poredani po veličini.

4.2.1. Šport

Tablica 111. Pregled specifičnih područja športa

Specifično područje financiranja	Iznos (kn)	%
Institucionalna i programska potpora amaterskim športskim klubovima	190.259.872,34	91,3
Javne potrebe u športu na regionalnoj razini	9.497.302,28	4,5
Potpora organiziranju športskih manifestacija i natjecanja u svim granama športa	5.161.070,00	2,5
Hrvatski školski športski savez – javne potrebe u športu	1.453.812,80	0,8
Hrvatski paraolimpijski odbor – javne potrebe u športu	378.344,00	0,3
Športski program tijekom školskih praznika	375.000,00	0,3
Potpora razvoju športa u područjima od posebne državne skrbi	84.585,00	0,1
Poticaaj razvoju športa na otocima	28.000,00	0,1
Hrvatski sveučilišni športski savez – javne potrebe u športu na državnoj razini	6.000,00	0,1
Ukupno:	207.243.986,42	100,0

4.2.2. Zaštita i promicanje kulture, kulturnih i povijesnih dobara te očuvanja prirode

Tablica 112. Pregled specifičnih područja zaštite i promicanja kulture, kulturnih i povijesnih dobara te očuvanja prirode

Specifično područje financiranja	Iznos (kn)	%
Dramska, glazbena, glazbeno-scenska umjetnost, film i kinematografija	15.198.500,00	35,5
Kulturno-umjetnički amaterizam	9.274.000,00	21,5
Književne manifestacije, knjižnična djelatnost i nakladništvo	5.136.420,00	12,0
Likovna, vizualna i audiovizualna djelatnost	3.813.700,00	8,9
Investicijska aktivnost organizacija civilnog društva u kulturi	2.230.000,00	5,2
Novi medijske kulture	2.038.000,00	4,6
Zaštita kulturne baštine i kulturni razvitak te muzejsko-galerijska djelatnost	1.761.166,56	4,1
Programi u kulturi od interesa za Republiku Hrvatsku	1.337.200,00	3,1

Specifično područje financiranja	Iznos (kn)	%
Međunarodna kulturna suradnja, turneje	821.100,00	1,9
Institucionalna potpora udrugama u kulturi	640.600,00	1,5
Očuvanje prirode i biološke raznolikosti	194.000,00	0,5
Obilježavanje značajnih datuma i događaja	168.000,00	0,4
Informatizacija	134.500,00	0,3
Urbana kultura mladih	109.000,00	0,3
Zaštita i promocija gastronomske ponude	11.500,00	*
Suzbijanje rasta i širenja ambrozije	3.000,00	*
Ukupno:	42.870.686,56	100,0

* Udio u ukupnom iznosu manji je od 0,1% te je radi preglednosti izuzet iz tablice

4.2.3. Tehnička kultura

Tablica 113. Pregled specifičnih područja tehničke kulture

Specifično područje financiranja	Iznos (kn)	%
Institucionalna potpora udrugama tehničke kulture	5.325.312,30	33,3
Cjeloživotno obrazovanje i stjecanje vještina u području tehničke kulture	3.686.302,73	23,0
Javne potrebe u tehničkoj kulturi na regionalnoj razini	2.499.411,92	15,6
Promocija postignuća i popularizacija tehničke kulture	2.066.347,62	12,9
Rad s darovitim djecom i mladima u području tehničke kulture	1.587.564,24	9,9
Poticanje rada inovatora i promicanje inovacija	510.000,00	3,2
Izvanastavne tehničke aktivnosti djece i mladih	287.960,11	1,8
Rad s djecom i mladima s poteškoćama u razvoju u području tehničke kulture	30.000,00	0,2
Smotre i natjecanja iz područja tehničke kulture	17.000,00	0,1
Ukupno:	16.009.898,92	100,0

4.2.4. Potpora osobama s invaliditetom, osobama s posebnim potrebama i socijalno ugroženim skupinama

Tablica 114. Pregled specifičnih područja potpore osobama s invaliditetom, osobama s posebnim potrebama i socijalno ugroženim skupinama

Specifično područje financiranja	Iznos (kn)	%
Skrb o starijim i nemoćnim osobama	4.486.322,00	35,0
Skrb o osobama s invaliditetom	3.857.478,78	30,0
Institucionalna potpora udrugama za osobe s invaliditetom i udrugama za osobe s posebnim potrebama	1.201.471,66	9,4
Socijalna integracija osoba s posebnim potrebama i socijalno ugroženih skupina	1.028.690,00	8,0
Skrb o djeci s teškoćama u razvoju	715.600,00	5,6

Specifično područje financiranja	Iznos (kn)	%
Skrb o ostalim socijalno ugroženim skupinama (siromašni, beskućnici...)	676.250,00	5,3
Skrb o djeci i mladima s posebnim potrebama	372.000,00	3,0
Skrb o djeci i mladima s invaliditetom	208.000,00	1,6
Afirmacija prava osoba s invaliditetom	121.500,00	1,0
Socijalno uključivanje i iskustva Europske unije	50.000,00	0,4
Poboljšanje položaja žena s invaliditetom	47.500,00	0,4
Skrb o psihički bolesnim osobama	40.000,00	0,3
Ukupno:	12.804.812,44	100,0

4.2.5. Zaštita i očuvanje zdravlja, psihičkog i tjelesnog integriteta te unapređenje kvalitete života

Tablica 115. Pregled specifičnih područja zaštite i očuvanja zdravlja, psihičkog i tjelesnog integriteta te unapređenja kvalitete života

Specifično područje financiranja	Iznos (kn)	%
Programi Hrvatskog crvenog križa	3.929.176,94	32,5
Prevenција i profilaksa kroničnih oboljenja te unapređenje i zaštita zdravlja oboljelih	1.770.290,00	14,7
Unapređenje kvalitete života osoba starije životne dobi	1.754.853,38	14,5
Potpora klubovima liječenih alkoholičara	1.635.645,00	13,6
Preventivni zdravstveni pregledi i savjetovanja o zdravoj prehrani	533.700,00	4,4
Provedba mjera obiteljske i populacijske politike	437.220,00	3,6
Institucionalna potpora udrugama za zaštitu i očuvanje zdravlja	416.500,00	3,5
Prevenција nasilja, zlostavljanja i zanemarivanja	390.250,00	3,2
Unapređenje i zaštita zdravlja djece i mladeži oboljele od malignih bolesti	359.500,00	3,0
Prevenција i unapređenje zdravlja zubi	175.000,00	1,5
Prevenција zaraze HIV / AIDS-om te projekti u svrhu destigmatizacije zaraženih	154.000,00	1,3
Zaštita reproduktivnog zdravlja	137.000,00	1,1
Promicanje prava pacijenata	130.000,00	1,1
Prevenција i profilaksa psihičkih bolesti i teškoća	63.500,00	0,5
Animiranje i senzibiliziranje javnosti za darivanje organa	53.000,00	0,4
Odvikavanje i rehabilitacija ovisnika	42.800,00	0,4
Potpora dobrovoljnim davaocima krvi	41.500,00	0,3
Resocijalizacija ovisnika	20.000,00	0,2
Stvaranje uvjeta za što kvalitetniji život uz dijalizu	15.100,00	0,1
Prevenција zaraznih bolesti	3.000,00	*
Ukupno:	12.062.035,32	100,0

* Udio u ukupnom iznosu manji je od 0,1% te je radi preglednosti izuzet iz tablice

4.2.6. Djelovanje udruga u gospodarskim i srodnim djelatnostima

Tablica 116. Pregled specifičnih područja djelovanja udruga u gospodarskim i srodnim djelatnostima

Specifično područje financiranja	Iznos (kn)	%
Programi rada udruga i strukovnih udruženja u poljoprivredi, ribarstvu i šumarstvu	5.019.064,00	46,0
Provedba javnih ovlasti temeljem Zakona o lovstvu	4.670.515,04	42,8
Poticanje malog i srednjeg poduzetništva	1.100.394,11	10,0
Potpore razvoju socijalnog poduzetništva, zadrugarstva i sl.	79.850,00	0,7
Potpore udrugama za zaštitu potrošača	51.500,00	0,5
Ukupno:	10.921.323,15	100,0

4.2.7. Sudionici i stradalnici Domovinskog rata

Tablica 117. Pregled specifičnih područja sudionika i stradalnika Domovinskog rata

Specifično područje financiranja	Iznos (kn)	%
Organizacija sportskih manifestacija hrvatskih branitelja i članova njihovih obitelji	3.095.750,00	31,5
Zaštita digniteta Domovinskog rata	1.992.057,35	20,3
Potpore aktivnostima udruga proizašlih iz Domovinskog rata	1.555.718,00	15,9
Obilježavanje značajnih datuma i događaja	617.979,50	6,3
Institucionalna potpora udrugama iz Domovinskog rata	487.300,00	5,0
Reintegracija ratom zahvaćenih područja	470.100,00	4,8
Rehabilitacija i podizanje kvalitete života hrvatskih ratnih vojnih invalida	372.600,00	3,8
Zaštita prava branitelja i njihovih obitelji	358.700,01	3,7
Psihosocijalna rehabilitacija sudionika i stradalnika Domovinskog rata	338.200,00	3,4
Izdavačka djelatnost udruga proizašlih iz Domovinskog rata	272.000,00	2,8
Uređenje i podizanje spomen-obilježja Domovinskog rata	247.300,00	2,5
Ukupno:	9.807.704,86	100,0

4.2.8. Prevencija svih oblika ovisnosti i neprihvatljivog ponašanja djece i mladih

Tablica 118. Pregled specifičnih područja prevencije svih oblika ovisnosti i neprihvatljivog ponašanja djece i mladih

Specifično područje djelovanja	Iznos (kn)	%
Prevencija i tretman poremećaja ponašanja djece i mladih	5.528.401,40	62,4
Prevencija svih oblika ovisnosti djece i mladih	2.277.650,00	25,7
Prevencija ovisnosti i suzbijanje zlouporabe droga	483.400,00	5,5
Prevencija ostalih oblika ovisnosti (duhana, alkohola i sl.)	331.250,00	3,7
Osnaživanje partnerstva škola – obitelj, škola – lokalna zajednica	78.000,00	0,9
Jačanje roditeljskih kompetencija u sprečavanju neprihvatljivog ponašanja djece i mladih	65.000,00	0,7
Sigurnost djece i mladih, prevencija nasilja među djecom i mladima	52.500,00	0,7
Programi sekundarne prevencije ovisnosti o drogama	25.000,00	0,3
Zaštita djece od opasnosti pri korištenju računala i interneta	11.500,00	0,1
Ukupno:	8.852.701,40	100,0

4.2.9. Zaštita i spašavanje

Tablica 119. Pregled specifičnih područja zaštite i spašavanja

Specifično područje financiranja	Iznos (kn)	%
Potpora dobrovoljnim vatrogasnim društvima	7.991.800,00	96,4
Potpora Gorskoj službi spašavanja i drugim neprofesionalnim službama spašavanja	294.000,00	3,5
Institucionalna potpora udrugama za zaštitu i spašavanje	2.700,00	0,1
Ukupno:	8.288.500,00	100,0

4.2.10. Demokratizacija, razvoj civilnog društva i volonterstva, jačanje socijalne kohezije, razvoj filantropije

Tablica 120. Pregled specifičnih područja demokratizacije, razvoja civilnog društva i volonterstva, jačanja socijalne kohezije, razvoja filantropije

Specifično područje financiranja	Iznos (kn)	%
Potpore vjerskim zajednicama i humanitarnim organizacijama vjerskih zajednica	5.155.626,17	62,3
Demokratizacija i razvoj civilnog društva	1.098.100,00	13,2
Institucionalna potpora razvoju i / ili stabilizaciji udruga	856.000,00	10,4
Građanske inicijative	518.456,80	6,3
Razvoj lokalne zajednice	211.750,00	2,6
Međusektorska suradnja i suradnja među organizacijama civilnog društva	74.100,00	0,9
Povećanje javnog utjecaja i vidljivosti aktivnosti organizacija civilnog društva	71.200,00	0,9
Volonterstvo i razvoj volonterstva u lokalnoj zajednici	68.000,00	0,8
Razvoj socijalnih usluga u lokalnoj zajednici i područjima od posebne državne skrbi	45.200,00	0,5
Suzbijanje korupcije	35.000,00	0,4
Provedba istraživanja vezanih uz pozicioniranje i razvoj civilnog društva u Republici Hrvatskoj	31.500,00	0,4
Međunarodna suradnja i prijenos znanja	29.250,00	0,4
Neprofitni medijski projekti za poticanje demokratizacije i razvoja civilnog društva	29.000,00	0,4
Decentralizacija financijske potpore razvoju civilnog društva	15.000,00	0,2
Regionalni razvoj – jačanje kapaciteta organizacija civilnog društva na lokalnoj i regionalnoj razini	13.000,00	0,2
Nove partnerske inicijative za razvoj demokracije	10.000,00	0,1
Ukupno:	8.261.182,97	100,0

4.2.11. Potpora mladima

Tablica 121. Pregled specifičnih područja potpore mladima

Specifično područje financiranja	Iznos (kn)	%
Odgoj, obrazovanje, unapređenje života, vještina i sposobnosti mladih	1.657.848,97	28,6
Organizacija izvanškolskih i izvannastavnih aktivnosti	1.331.400,00	23,0
Rad s darovitim mladima te potpore za školska natjecanja	417.700,00	7,2
Projekti za mlade usmjereni razvoju multikulturalnosti, tolerancije, poštovanju različitosti, ljudskih prava i sudjelovanju mladih u društvu	365.230,00	6,3

Specifično područje financiranja	Iznos (kn)	%
Manifestacije stvaralaštva mladih u RH i inozemstvu	299.000,00	5,2
Profesionalno usmjeravanje i savjetovanje mladih	298.300,00	5,1
Rad s mladima s posebnim potrebama	295.000,00	5,0
Institucionalna potpora udrugama za mlade	286.400,00	4,9
Potpora djelovanju mladih u civilnom društvu	250.774,65	4,3
Organizirano provođenje slobodnog vremena mladih u svrhu prevencije ovisnosti	220.900,00	3,8
Promicanje i unapređivanje zdravih stilova života mladih s naglaskom na promjenu stavova vezanih uz konzumiranje sredstava ovisnosti	162.800,00	2,8
Obrazovanje o društvenoj odgovornosti i solidarnosti	161.000,00	2,8
Izdavanje informativnih glasila za mlade	51.072,95	1,0
Ukupno:	5.797.426,57	100,0

4.2.12. Sudjelovanje nacionalnih manjina u javnom životu Republike Hrvatske

Tablica 122. Pregled specifičnih područja sudjelovanja nacionalnih manjina u javnom životu Republike Hrvatske

Specifično područje financiranja	Iznos (kn)	%
Kulturne manifestacije nacionalnih manjina	921.500,00	37,7
Institucionalna potpora udrugama nacionalnih manjina	743.480,00	30,5
Informiranje i izdavaštvo nacionalnih manjina	402.000,00	16,4
Očuvanje tradicijske kulture Roma	149.000,00	6,1
Kulturni amaterizam nacionalnih manjina	110.500,00	4,5
Investicijska aktivnost udruga nacionalnih manjina	50.000,00	2,0
Integracija romske djece u društvenu zajednicu, poticanje cjelovitog razvoja djeteta	46.000,00	1,9
Stvaranje pretpostavki za ostvarivanje kulturne autonomije nacionalnih manjina	12.000,00	0,5
Programi nacionalnih manjina koji proizlaze iz bilateralnih sporazuma i ugovora	5.000,00	0,2
Stručno osposobljavanje predstavnika nacionalnih manjina	5.000,00	0,2
Ukupno:	2.444.480,00	100,0

4.2.13. Potpora djeci

Tablica 123. Pregled specifičnih područja potpore djeci

Specifično područje financiranja	Iznos (kn)	%
Odgoj, obrazovanje, unapređenje života, vještina i sposobnosti djece	901.000,00	38,3
Prevenicijski i intervencijski projekti zaštite djece od svih oblika zlostavljanja i zanemarivanja	578.611,54	24,6
Rad s djecom s posebnim potrebama	420.100,00	17,8
Manifestacije stvaralaštva djece u zemlji i inozemstvu	190.000,00	8,1
Organizacija izvanškolskih i izvannastavnih aktivnosti	79.500,00	3,4
Rad s darovitom djecom te potpore za školska natjecanja	72.600,00	3,1

Specifično područje financiranja	Iznos (kn)	%
Potpora djelovanju djece u civilnom društvu	57.200,00	2,4
Institucionalna potpora udrugama za djecu	45.500,00	1,9
Profesionalno usmjeravanje i savjetovanje djece	10.000,00	0,4
Ukupno:	2.354.511,54	100,0

4.2.14. Znanstvene i znanstveno stručne udruge

Tablica 124. Pregled specifičnih područja znanstvenih i znanstveno stručnih udruga

Specifično područje djelovanja	Iznos (kn)	%
Institucionalna potpora djelovanju znanstvenih i znanstveno-stručnih udruga	1.763.293,10	80,3
Priručivanje znanstvenih i znanstveno-stručnih skupova	295.600,00	13,5
Tiskanje znanstvenih i znanstveno-stručnih časopisa	137.000,00	6,2
Ukupno:	2.195.893,10	100,0

4.2.15. Zaštita i promicanje ljudskih prava

Tablica 125. Pregled specifičnih područja zaštite i promicanja ljudskih prava

Specifično područje financiranja	Iznos (kn)	%
Zaštita digniteta političkih zatvorenika, veterana, civilnih invalida rata te izbjeglica i raseljenih osoba	440.394,43	20,6
Edukacija za mir, ljudska prava i demokraciju	395.500,00	18,6
Pomoć žrtvama obiteljskog nasilja	393.711,92	18,5
Promicanje antififašizma	301.265,00	14,1
Odgoj i obrazovanje o pravima nacionalnih manjina, interkulturalizam / multikulturalizam	204.000,00	9,6
Ravnopravnost spolova	126.000,00	5,9
Institucionalna potpora udrugama za zaštitu i promicanje ljudskih prava	77.500,00	3,6
Pomoć beskućnicima	46.800,00	2,2
Odgoj i obrazovanje o pravima djeteta	37.500,00	1,8
Odgojno-obrazovni program za romsku djecu i mladež	35.000,00	1,7
Edukacija o trgovanju ljudima te pomoć žrtvama trgovanja ljudima	28.000,00	1,3
Besplatna pravna pomoć	13.000,00	0,6
Unapređenje standarda izravnog rada s korisnicima – žrtvama svih oblika nasilja	8.500,00	0,4
Osvještavanje pripadnika romske nacionalne manjine o ljudskim pravima	8.500,00	0,4
Zaštita prava azilanata	5.000,00	0,2
Suzbijanje uznemiravanja na radnom mjestu, zaštita žrtava mobinga	5.000,00	0,2
Obrazovanje za djelovanje djece i mladih u civilnom društvu	5.000,00	0,2
Zaštita ljudskih prava u zatvorima i kaznionicama	2.500,00	0,1
Ukupno:	2.133.171,35	100,0

4.2.16. Stručno osposobljavanje i usavršavanje odraslih

Tablica 126. Pregled specifičnih područja stručnog osposobljavanja i usavršavanja odraslih

Specifično područje financiranja	Iznos (kn)	%
Unapređenje profesionalnih vještina i sposobnosti	1.525.985,00	89,5
Usvajanje novih tehnologija	91.500,00	5,4
Znanstveni i znanstveno-stručni rad	45.700,00	2,7
Usvajanje komunikacijskih i informacijskih tehnologija	41.000,00	2,4
Ukupno:	1.704.185,00	100,0

4.2.17. Zaštita životinja

Tablica 127. Pregled specifičnih područja zaštite životinja

Specifično područje djelovanja	Iznos (kn)	%
Institucionalna potpora udrugama za zaštitu životinja	1.149.000,00	78,9
Zbrinjavanje pasa lotalica	153.250,00	10,5
Unapređenje kinologije	83.000,00	5,7
Zaštita autohtonih pasmina	32.500,00	2,2
Zaštita malih životinja	29.250,00	2,0
Zaštita ugroženih životinjskih vrsta	18.000,00	0,7
Ukupno:	1.456.000,00	100,0

4.2.18. Zaštita okoliša i održivi razvoj

Tablica 128. Pregled specifičnih područja zaštite okoliša i održivog razvoja

Specifično područje financiranja	Iznos (kn)	%
Zaštita okoliša i prostora	665.000,00	50,0
Sprečavanje bespravne gradnje, očuvanje obalnog prostora, otoka i drugih posebno vrijednih prostora	217.630,00	16,4
Promicanje obrazovanja za zaštitu okoliša i održivi razvoj	208.700,00	15,7
Potpora planinarskim, gljivarskim i ostalim društvima ljubitelja prirode	104.250,00	7,8
Unapređivanje kakvoće okoliša i prostora urbanih i ruralnih sredina	57.000,00	4,3
Institucionalna potpora udrugama za zaštitu okoliša i udrugama za održivi razvoj	54.000,00	4,1
Očuvanje posebno vrijednih prostora	14.200,00	1,1
Održivi razvoj seoskog prostora	10.000,00	0,6
Ukupno:	1.330.780,00	100,0

4.2.19. Studentske udruge

Tablica 129. Pregled specifičnih područja studentskih udruga

Specifično područje djelovanja	Iznos (kn)	%
Unapređenje studentskog standarda	477.800,00	71,2
Međunarodna studentska suradnja	94.500,00	14,1
Kulturne, umjetničke i športske aktivnosti studentskih udruga	74.000,00	11,0
Izdavački i edukacijski projekti studentskih udruga	24.700,00	3,7
Ukupno:	671.000,00	100,0

4.2.20. Poticanje i afirmacija stvaralaštva te unapređenje životnih vještina i sposobnosti djece i mladih

Tablica 130. Pregled specifičnih područja poticanja i afirmacije stvaralaštva te unapređenja života, životnih vještina i sposobnosti djece i mladih

Specifično područje financiranja	Iznos (kn)	%
Odgoj i obrazovanje za unapređenje života, životnih vještina i sposobnosti djece i mladih	220.100,00	40,4
Organizacija izvanškolskih i izvannastavnih aktivnosti	195.700,00	35,9
Zaštita i promicanje kulturnih i povijesnih dobara te zaštita i očuvanje prirode	40.000,00	7,3
Međunarodne manifestacije stvaralaštva djece i mladih u RH	23.000,00	4,2
Odgojno-obrazovni rad s darovitom djecom i mladima	22.500,00	4,1
Odgojno-obrazovni rad s djecom i mladima s posebnim potrebama	22.000,00	4,0
Osposobljavanje djece i mladih za informacijske i komunikacijske tehnologije	11.500,00	2,1
Poduzetnička kultura i usvajanje novih strukovnih tehnologija	10.000,00	2,0
Ukupno:	544.800,00	100,0

4.2.21. Turizam

Tablica 131. Pregled specifičnih područja turizma

Specifično područje financiranja	Iznos (kn)	%
Promocija Republike Hrvatske kroz turizam	317.000,00	60,2
Podizanje opće konkurentnosti hrvatskog turizma	133.000,00	25,3
Poticanje, zaštita, obnova i uključivanje u turizam turistički nerazvijenih područja	35.000,00	6,6
Poticanje razvoja tematskih turističkih putova	24.000,00	4,5
Izrada izvornih suvenira	13.000,00	2,5
Poticanje lovnog turizma	4.500,00	0,9
Ukupno:	526.500,00	100,0

4.2.22. Međunarodna suradnja i proces pridruživanja Republike Hrvatske Europskoj uniji

Tablica 132. Pregled specifičnih područja međunarodne suradnje i procesa pridruživanja Republike Hrvatske Europskoj uniji

Specifično područje financiranja	Iznos (kn)	%
Edukacija o Europskoj uniji i europskim integracijama	126.500,00	33,7
Međunarodna suradnja organizacija civilnog društva	95.200,00	25,4
Promicanje suradnje i prijateljstva među državama – društva prijateljstva	70.500,00	18,8
Edukacija o pretprijetnim fondovima	50.000,00	13,3
Europska unija u medijima	33.000,00	8,8
Ukupno:	375.200,00	100,0

5. Podaci o financijskim potporama dodijeljenim projektima i programima organizacija civilnog društva u 2009. godini: trajanje, status, korisnici i aktivnosti financiranih projekata, na razini županija

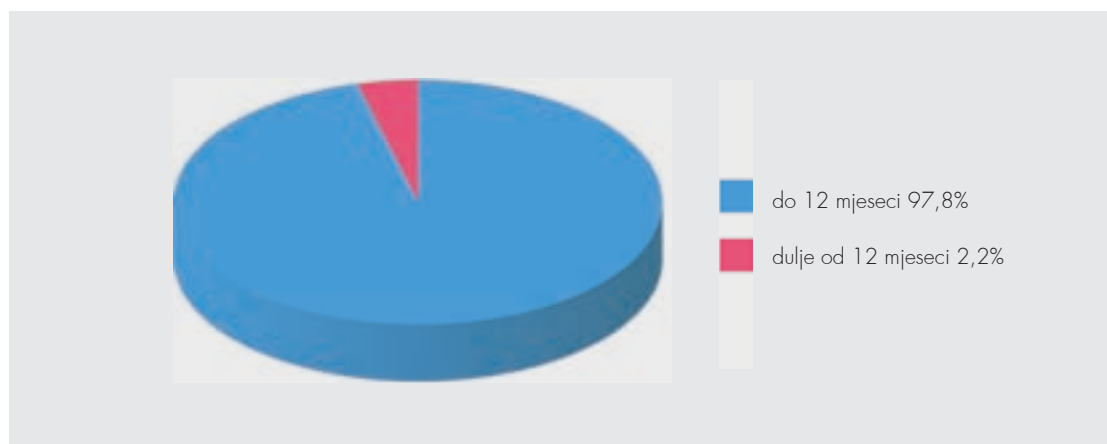
5.1. Trajanje financiranih projekata ili programa

Iz dostavljenih podataka vidljivo je da čak 99,2% financiranih projekata, financiranih u iznosu od 350.909.929,60 kn (97,8% ukupnog iznosa), traje do dvanaest mjeseci, a tek 0,8% od ukupnog broja dulje od 12 mjeseci.

Tablica 133. Trajanje financiranih projekata ili programa

Trajanje financiranih projekata ili programa	Iznos (kn)	%	N	%
do 12 mjeseci	350.909.929,60	97,8	8330	99,2
dulje od 12 mjeseci	7.715.850,00	2,2	67	0,8
Ukupno:	358.625.779,60	100,0	8397	100,0

N = broj projekata ili programa



Grafikon 13. Trajanje financiranih projekata ili programa

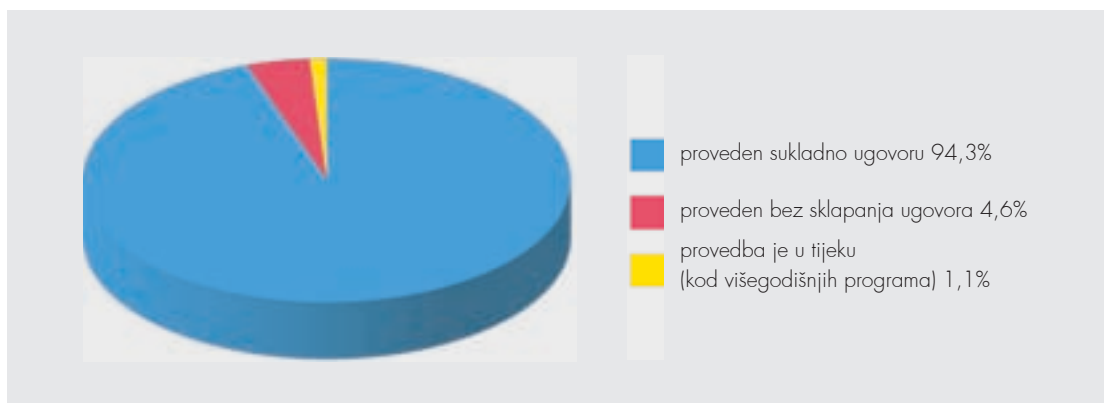
5.2. Status provedbe projekta ili programa

S obzirom na status provedbe projekta ili programa iz dostavljenih je podataka razvidno kako je gotovo 7.500 projekata i programa provedeno sukladno ugovoru. Ti su projekti i programi ujedno financirani s gotovo 95% ukupno dodijeljenog iznosa, odnosno sa 338.341.960,14 kn. Za provedbu 902 financirana projekta i programa s organizacijom civilnog društva nije sklopljen ugovor o financiranju, a kod 46 programa provedba je u tijeku.

Tablica 134. Status provedbe projekta ili programa

Status provedbe projekta ili programa	Iznos	N
proveden sukladno ugovoru	338.341.960,14	7449
proveden bez sklapanja ugovora	16.634.219,46	902
provedba je u tijeku (kod višegodišnjih programa)	3.649.600,00	46
Ukupno:	358.625.779,60	8397

N = broj projekata ili programa



Grafikon 14. Status provedbe projekta ili programa

5.3. Korisnici projekta ili programa

5.3.1. Izravna korisnička skupina

Analizom podataka utvrđeno je da su u 2009. na razini županija sportaši imali najveći udio u ukupnom iznosu dodijeljenih sredstava, kao skupina izravnih korisnika financiranih projekata i programa. Oni se kao izravni korisnici spominju u čak 1466 projekata, financiranih sa 179.660.498,34 kn (50,1% ukupnog iznosa). Prema visini iznosa slijedi opća populacija građana (17,3%) te opća populacija djece i mladih (6,0%). Ostali korisnici zastupljeni su s udjelom manjim od 5%, a podaci su prikazani u tablici 135.

Tablica 135. Izravna korisnička skupina

Izravna korisnička skupina	Iznos (kn)	%	N	%
sportaši	179.660.498,34	50,1	1466	17,5
opća populacija građana	62.210.893,10	17,3	1792	21,3
djeca i mladi – opća populacija	21.495.731,63	6,0	461	5,5
mladi – opća populacija	13.270.876,57	3,7	634	7,6
udruge i građanske inicijative	9.428.084,40	2,6	299	3,6
poljoprivrednici i ribari	5.177.108,54	1,4	264	3,1
osobe s invaliditetom	5.127.432,00	1,4	305	3,6
regionalna ili lokalna samouprava	4.240.483,93	1,2	317	3,8
branitelji	3.677.955,35	1,0	245	2,9
umirovljenici	3.521.902,00	1,0	44	0,5
djeca – opća populacija	3.302.250,00	0,9	130	1,5
starije i nemoćne osobe	2.901.920,00	0,8	79	0,9
mladi s rizičnim oblicima ponašanja	2.243.000,00	0,6	65	0,8
nacionalne manjine	2.005.000,00	0,6	98	1,2
djeca s teškoćama u razvoju	1.831.400,00	0,5	91	1,1
obitelj	1.606.750,00	0,4	23	0,3
akademska zajednica	1.326.950,00	0,4	34	0,4
osobe s kroničnim bolestima	1.202.998,00	0,3	54	0,6
ovisnici o alkoholu	1.095.805,00	0,3	108	1,3
mladi s posebnim potrebama	852.000,00	0,2	45	0,5
siromašne osobe	847.220,00	0,2	37	0,4
ovisnici o opojnim drogama	780.700,00	0,2	37	0,4

Izravna korisnička skupina	Iznos (kn)	%	N	%
žrtve obiteljskog nasilja	759.861,92	0,2	23	0,3
veterani	686.799,43	0,2	55	0,7
obitelji i djeca branitelja	602.562,01	0,2	34	0,4
žene	583.062,99	0,2	40	0,5
romska djeca i mladež	527.250,00	0,1	12	0,1
odrasle osobe s intelektualnim teškoćama	505.800,00	0,1	17	0,2
poslovne organizacije	471.400,00	0,1	16	0,2
ruralno stanovništvo	463.450,00	0,1	53	0,6
nezaposleni	453.000,00	0,1	7	0,1
Romi	433.000,00	0,1	47	0,6
djeca iz obitelji u sustavu socijalne skrbi	403.140,00	0,1	15	0,2
roditelji	399.750,00	0,1	19	0,2
navijačke skupine	288.000,00	0,1	11	0,1
eksperimentatori konzumacije droga	255.000,00	0,1	32	0,4
osobe s HIV / AIDS-om	249.524,18	0,1	10	0,1
studenti	238.600,00	0,1	25	0,3
opća populacija pacijenata	237.000,00	0,1	23	0,3
beskućnici	216.800,00	0,1	4	*
mali poduzetnici i obrtnici	212.848,16	0,1	17	0,2
centri za socijalnu skrb	212.500,00	0,1	4	*
darovita djeca	205.000,00	0,1	10	0,1
obrazovne ustanove	203.000,00	0,1	7	0,1
turisti	187.000,00	0,1	10	0,1
djeca ratnih stradalnika	116.000,00	*	8	0,1
roditelji djece s posebnim potrebama	433.864,20	*	7	0,1
azilanti	70.000,00	*	1	*
povratnici u poratna područja	58.000,00	*	3	*
potrošači	56.000,00	*	4	*
trudnice	50.000,00	*	6	0,1
žrtve uznemirivanja na radu ili kršenja radničkih prava	50.000,00	*	1	*
sindikati	49.788,00	*	5	0,1
zatvorenici	49.460,11	*	6	0,1
mladi s poremećajem u ponašanju	49.000,00	*	7	0,1
psihički bolesnici	44.500,00	*	5	0,1
ovisnici o nikotinu	44.000,00	*	2	*
žene s invaliditetom	44.000,00	*	2	*
raseljeni i izbjeglice	41.058,00	*	3	*
poslodavci	30.000,00	*	1	*
samohrani roditelji i djeca samohranih roditelja	30.000,00	*	1	*
nacionalne institucije vlasti	20.000,00	*	3	*
pravosudni djelatnici	19.000,00	*	3	*
zdravstvene ustanove	18.500,00	*	4	*
policijski službenici	17.000,00	*	5	0,1
žrtve trgovine ljudima	11.000,00	*	2	*

Izravna korisnička skupina	Iznos (kn)	%	N	%
turistički djelatnici	10.000,00	*	2	*
stanovnici poslijeratnih zajednica	5.000,00	*	1	*
seksualne manjine	5.000,00	*	1	*
djeca bez roditeljske skrbi	2.500,00	*	1	*
projekti s neoznačenom skupinom izravnih korisnika	20.700.801,74	5,8	1194	14,2
Ukupno:	358.625.779,60	100,0	8397	100,0

* Udio u ukupnom iznosu manji je od 0,1% te je radi preglednosti izuzet iz tablice

5.3.2. Neizravna korisnička skupina

Više od polovice neizravnih korisnika financiranih projekata i programa, prema iznosu dodijeljenom u 2009. na razini županija, čini opća populacija djece i mladih, 52,5% ili 188.276.116,70 kn. Na drugom je mjestu opća populacija građana, kojoj je dodijeljeno 8,9% ukupnog iznosa, odnosno 31.834.823,92 kn. Podaci za ostale neizravne korisnike prikazani su u tablici 136.

Tablica 136. Neizravna korisnička skupina

Neizravna korisnička skupina	Iznos (kn)	%	N	%
djeca i mladi – opća populacija	188.276.116,70	52,5	1716	20,4
opća populacija građana	31.834.823,92	8,9	1218	14,5
udruge i građanske inicijative	20.758.519,60	5,8	576	6,7
mladi – opća populacija	16.045.812,67	4,5	688	8,2
obitelji	13.803.972,12	3,8	627	7,5
mladi s posebnim potrebama	9.231.440,00	2,5	280	3,3
darovita djeca	7.117.067,56	2,0	25	0,3
djeca s teškoćama u razvoju	4.941.823,33	1,4	28	0,3
starije i nemoćne osobe	4.551.402,00	1,3	50	0,6
poljoprivrednici i ribari	4.061.897,34	1,1	265	3,2
regionalna ili lokalna samouprava	3.336.348,16	0,9	54	0,6
obitelji i djeca branitelja	2.766.457,35	0,7	152	1,8
ruralno stanovništvo	2.610.657,58	0,7	168	2,0
turisti	2.122.000,00	0,6	66	0,8
nacionalne manjine	1.833.500,00	0,5	64	0,8
djeca bez roditeljske skrbi	1.790.000,00	0,5	6	0,1
osobe s invaliditetom	1.750.498,00	0,5	92	1,1
siromašne osobe	1.389.000,00	0,4	18	0,2
djeca iz obitelji u sustavu socijalne skrbi	1.265.875,93	0,3	134	1,6
djeca – opća populacija	1.243.300,00	0,3	54	0,6
mali poduzetnici i obrtnici	915.560,96	0,2	15	0,2
opća populacija pacijenata	869.300,00	0,2	45	0,5
žene	809.490,00	0,2	48	0,6
akademska zajednica	661.200,00	0,2	45	0,5
mladi s rizičnim oblicima ponašanja	652.990,00	0,2	29	0,3
studenti	632.580,00	0,2	10	0,1
branitelji	577.800,01	0,2	65	0,8

Neizravna korisnička skupina	Iznos (kn)	%	N	%
romska djeca i mladež	575.750,00	0,2	16	0,2
roditelji	530.500,00	0,1	73	0,9
umirovljenici	422.220,00	0,1	39	0,5
poslovne organizacije	338.750,00	0,1	12	0,1
roditelji djece s posebnim potrebama	270.000,00	0,1	23	0,3
Romi	232.000,00	0,1	14	0,2
djeca ratnih stradalnika	219.020,00	0,1	11	0,1
obrazovne ustanove	215.335,00	0,1	11	0,1
veterani	209.198,00	0,1	20	0,2
ovisnici o opojnim drogama	195.200,00	0,1	15	0,2
osobe s kroničnim bolestima	177.008,00	0,1	15	0,2
osobe s HIV / AIDS-om	176.600,00	0,1	10	0,1
zatvorenici	150.699,43	*	16	0,2
turistički djelatnici	110.000,00	*	12	0,1
seksualne manjine	105.000,00	*	3	*
obiteljski centri	85.000,00	*	2	*
nezaposleni	82.000,00	*	6	0,1
psihički bolesnici	70.000,00	*	1	*
eksperimentatori konzumacije droga	64.000,00	*	4	*
zdravstvene ustanove	48.500,00	*	6	0,1
raseljeni i izbjeglice	46.000,00	*	6	0,1
mladi s poremećajem u ponašanju	45.000,00	*	4	*
povratnici u poratna područja	43.000,00	*	6	0,1
potrošači	39.600,00	*	2	*
nacionalne institucije vlasti	36.500,00	*	8	0,1
višečlane obitelji	36.000,00	*	3	*
ustanove pružateljci socijalne skrbi	28.600,00	*	7	0,1
žene s invaliditetom	28.500,00	*	4	*
ovisnici o alkoholu	27.000,00	*	2	*
sindikati	27.000,00	*	2	*
navijačke skupine	25.000,00	*	2	*
ovisnici o nikotinu	21.000,00	*	4	*
odrasle osobe s intelektualnim teškoćama	18.000,00	*	3	*
novorođenčad	10.000,00	*	2	*
beskućnici	10.000,00	*	2	*
centri za socijalnu skrb	7.200,00	*	1	*
policijski službenici	5.000,00	*	1	*
žrtve obiteljskog nasilja	5.000,00	*	1	*
žrtve uznemiravanja na radu ili kršenja radničkih prava	5.000,00	*	1	*
poslodavci	3.000,00	*	1	*
pravosudni djelatnici	1.500,00	*	1	*
projekti s neoznačenom skupinom neizravnih korisnika	28.031.665,94	7,8	1487	17,7
Ukupno:	358.625.779,60	100,0	8397	100,0

* Udio u ukupnom iznosu manji je od 0,1% te je radi preglednosti izuzet iz tablice

5.4. Tip aktivnosti ili usluga koji se provodi projektom/programom

5.4.1. Osnovna aktivnost ili usluga koja se provodi projektom/programom

Rezultati analize pokazuju da su športske aktivnosti djece i mladih na razini županija u 2009. financirane u iznosu od 190.258.115,74 kn, što je više od polovice ukupnog iznosa. Slijede aktivnosti kulturnog stvaralaštva, u iznosu od 39.226.666,56 (10,9%) te aktivnosti usmjerene izgradnji kapaciteta organizacija civilnog društva, koje se kao osnovna aktivnost navode u 473 projekta i financirane su sa 16.054.471,67 kn (4,5%).

Tablica 137. Osnovna aktivnost ili usluga projekata i programa

Osnovna aktivnost ili usluga koja se provodi projektom / programom	Iznos (kn)	%	N	%
športske aktivnosti djece i mladih	190.258.115,74	53,1	1820	21,7
kulturno stvaralaštvo	39.226.666,56	10,9	1195	14,2
izgradnja kapaciteta organizacija civilnog društva	16.054.471,67	4,5	473	5,6
tehničke aktivnosti djece i mladih	15.263.941,00	4,3	111	1,3
športska natjecanja	9.677.870,00	2,7	258	3,1
organiziranje slobodnog vremena	7.886.108,62	2,2	411	4,9
briga o osobama starije životne dobi, edukacija, tečajevi, radionice, druženja	6.201.952,00	1,7	99	1,2
poduzetničke i proizvodne aktivnosti	4.986.079,12	1,4	214	2,5
savjetovanje i psihosocijalna podrška	4.762.497,25	1,3	150	1,8
aktivnosti usmjerene podizanju razine kvalitete života osoba s invaliditetom	4.445.470,00	1,2	297	3,5
izvanškolsko i izvaninstitucionalno obrazovanje, stručno usavršavanje i cjeloživotno obrazovanje	4.234.479,72	1,2	276	3,3
informiranje i osvješćivanje javnosti (tribine, konferencije, javni nastupi, kampanje)	4.073.228,00	1,1	262	3,1
usluge usmjerene na podizanje kvalitete i kulture življenja	3.174.775,00	0,9	142	1,7
promicanje lovstva i povećanje matičnih lovnih fondova	2.968.896,67	0,8	269	3,2
istraživanje	2.359.100,00	0,7	237	2,8
izgradnja kapaciteta javnih ustanova pružatelja usluga	1.753.007,95	0,5	151	1,8
donatorske akcije i razvoj zakladništva	1.547.000,00	0,4	85	1,0
organiziranje likovne kolonije	1.543.464,60	0,4	30	0,4
rehabilitacija i terapijska intervencija	1.514.108,38	0,4	122	1,5
kulturni amaterizam udruga nacionalnih manjina	1.423.500,00	0,4	82	0,1
humanitarne usluge za siromašne građane	1.128.700,00	0,3	13	0,2
izgradnja kapaciteta javne i lokalne uprave	1.126.500,00	0,3	5	0,1
javno zagovaranje	1.116.260,00	0,3	59	1,9
izgradnja kapaciteta javnih ustanova pružatelja usluga	712.500,00	0,2	7	0,1
usluge privremenog smještaja (prihvatilišta za beskućnike, skloništa za žrtve nasilja)	621.665,92	0,2	7	0,1
usluge usmjerene na programe samopomoći (korisnicima materijalne pomoći i drugim marginaliziranim i socijalno ugroženim skupinama)	536.260,00	0,1	20	0,2
unapređenje turističke ponude	533.583,00	0,1	50	0,6
organizacija zajedničkih aktivnosti roditelja i djece s poremećajima u ponašanju	530.700,00	0,1	19	0,2
umrežavanje	432.750,00	0,1	25	0,3
suradnja s lokalnim institucijama	374.000,00	0,1	11	0,1
preventivni zdravstveni pregledi i savjetovanja	324.000,00	0,1	18	0,2

Osnovna aktivnost ili usluga koja se provodi projektom / programom	Iznos (kn)	%	N	%
poticanje lokalne zajednice za projekte zdrave zajednice	257.500,00	0,1	24	0,3
usluge njege i dugotrajne skrbi u zajednici (uključujući i hospicij)	242.500,00	0,1	6	0,1
organiziranje likovne kolonije	235.000,00	0,1	21	0,3
usluge dnevnog ili poludnevnog boravka	205.000,00	0,1	15	0,2
medijacija	180.500,00	0,1	30	0,4
usluge u razvoju neprofitnog poduzetništva	180.350,00	0,1	24	0,3
besplatna pravna pomoć	154.000,00	*	7	0,1
osposobljavanje volontera, posredovanje u volonteranju, volonterski servisi	90.000,00	*	10	0,1
unaprijeđenje smještaja unutar obitelji ili oblici zamjene za obiteljsku skrb	53.504,00	*	5	0,1
radne terapije	50.000,00	*	4	*
neoznačeno	26.185.774,40	7,3	1333	15,9
Ukupno:	358.625.779,60	100,0	8397	100,0

* Udio u ukupnom iznosu manji je od 0,1% te je radi preglednosti izuzet iz tablice

5.4.2. Dodatni tip aktivnosti ili usluga koji se provodi projektom/programom

Najbrojniji dodatni tip aktivnosti vezan je uz organiziranje i provedbu športskih natjecanja, koji se navodi u čak 1616 projekata, a financirane su u iznosu od 192.380.568,34 kn, što čini više od polovice ukupnog iznosa. Slijedi organiziranje slobodnog vremena, financirano u iznosu od 23.738.935,34 kn (6,6%). Kulturno stvaralaštvo kao dodatni tip aktivnosti zastupljeno je sa 18.263.600,00 kn, odnosno čini 5,1% u ukupno dodijeljenom iznosu. U tablici 138. prikazane su ostale dodatne aktivnosti projekata u 2009. godini.

Tablica 138. Dodatni tip aktivnosti ili usluga projekata i programa

Dodatni tip aktivnosti ili usluga koji se provodi projektom / programom	Iznos (kn)	%	N	%
športska natjecanja	192.380.568,34	53,6	1616	19,2
organiziranje slobodnog vremena	23.738.935,34	6,6	1097	13,1
kulturno stvaralaštvo	18.263.600,00	5,1	672	8,0
izgradnja kapaciteta organizacija civilnog društva	15.000.513,94	4,3	431	5,1
aktivnosti usmjerene podizanju razine kvalitete života osoba s invaliditetom	9.758.777,33	2,7	196	2,3
izvanškolsko i izvaninstitucionalno obrazovanje, stručno usavršavanje i cjeloživotno obrazovanje	9.736.193,95	2,7	255	3,0
usluge usmjerene na podizanje kvalitete i kulture življenja	6.850.410,00	1,9	352	4,2
športske aktivnosti djece i mladih	4.191.955,00	1,2	162	1,9
poduzetničke i proizvodne aktivnosti	3.897.542,34	1,1	245	2,9
tehničke aktivnosti djece i mladih	3.792.960,11	1,0	205	2,4
informiranje i osvješćivanje javnosti (tribine, konferencije, javni nastupi, kampanje)	3.701.590,43	1,0	202	2,4
usluge njege i dugotrajne skrbi u zajednici (uključujući hospicij)	2.747.364,60	0,8	6	0,1
izgradnja kapaciteta javnih ustanova pružatelja usluga	2.219.050,00	0,7	22	0,3
unapređenje turističke ponude	2.081.400,00	0,6	136	1,6
pružanje terenskih usluga pojedincima, obiteljima ili grupama korisnika	1.847.406,00	0,5	24	0,3
medijska produkcija i izdavaštvo	1.608.892,95	0,4	110	1,3
savjetovanje i psihosocijalna podrška	1.548.950,00	0,4	127	1,5

Dodatni tip aktivnosti ili usluga koji se provodi projektom / programom	Iznos (kn)	%	N	%
promicanje lovstva i povećanje matičnih lovnih fondova	1.518.822,33	0,4	171	2,0
kulturni amaterizam udruga nacionalnih manjina	1.403.500,00	0,4	45	0,4
briga o osobama starije životne dobi, edukacija, tečajevi, radionice, druženja	1.256.100,00	0,3	33	0,4
suradnja s lokalnim institucijama	926.000,00	0,3	52	0,6
rehabilitacija i terapijska intervencija	793.798,00	0,2	49	0,6
javno zagovaranje	771.894,65	0,2	52	0,6
umrežavanje	688.359,12	0,2	53	0,6
donatorske akcije i razvoj zakladništva	540.900,00	0,2	44	0,4
poticanje lokalne zajednice za projekte zdrave zajednice	358.500,00	0,1	14	0,2
istraživanje	358.000,00	0,1	15	0,2
usluge usmjerene na programe samopomoći (korisnicima materijalne pomoći i drugim marginaliziranim i socijalno ugroženim skupinama)	327.500,00	0,1	19	0,2
izgradnja kapaciteta javne i lokalne uprave	310.000,00	0,1	12	0,1
unapređenje smještaja unutar obitelji ili oblici zamjene za obiteljsku skrb	257.000,00	0,1	4	*
radne terapije	254.940,00	0,1	10	0,1
osposobljavanje volontera, posredovanje u volontiranju, volonterski servisi	235.500,00	0,1	32	0,4
humanitarne usluge za siromašne građane	230.600,00	0,1	8	0,1
besplatna pravna pomoć	164.500,00	0,1	11	0,1
organiziranje likovne kolonije	128.200,00	*	14	0,2
usluge u razvoju neprofitnog poduzetništva	127.185,00	*	15	0,2
preventivni zdravstveni pregledi i savjetovanja	97.500,00	*	8	0,1
usluge privremenog smještaja (prihvatilišta za beskućnike, skloništa za žrtve nasilja)	95.000,00	*	2	*
organizacija zajedničkih aktivnosti roditelja i djece s poremećajima u ponašanju	20.000,00	*	3	*
usluge dnevnog ili poludnevnog boravka	16.000,00	*	2	*
medijacija	15.000,00	*	2	*
neoznačeno	44.064.870,17	21,9	1869	45,5
Ukupno:	358.625.779,60	100,0	8397	100,0

* Udio u ukupnom iznosu manji je od 0,1% te je radi preglednosti izuzet iz tablice

6. Raspisivanje, vrednovanje i praćenje natječaja za financiranje projekata i programa civilnog društva u 2009. godini na županijskoj razini

U ovom dijelu Izvješća prikazani su rezultati upitnika vezani uz kriterije raspisivanja natječaja i javnih poziva za financiranje projekata i programa civilnog društva u 2009. godini na županijskoj razini. Analiza je uglavnom obavljena na razini pojedinačnih natječaja koje su raspisivala tijela jedinica regionalne samouprave, a koja su u protekloj godini dodijelila neki oblik financijske potpore. Iz daljnje analize isključeni su slučajevi u kojima se potpora, financijska ili nefinancijska, dodjeljivala isključivo izvan natječaja, odlukom čelnika tijela davatelja financijske potpore. Obrada i interpretacija podataka za većinu je pitanja stoga provedena na ukupno 66 slučajeva (natječaja), odnosno na sljedećim davateljima financijske potpore:

- Grad Zagreb
- Zagrebačka županija

- Splitsko-dalmatinska županija
- Vukovarsko-srijemska županija
- Šibensko-kninska županija
- Primorsko-goranska županija
- Istarska županija
- Međimurska županija
- Sisačko-moslavačka županija
- Zadarska županija
- Dubrovačko-neretvanska županija
- Karlovačka županija
- Osječko-baranjska županija
- Požeško-slavonska županija
- Brodsko-posavska županija
- Bjelovarsko-bilogorska županija
- Koprivničko-križevačka županija
- Krapinsko-zagorska županija
- Ličko-senjska županija
- Virovitičko-podravska županija te
- Varaždinska županija.

6.1. Organizacije civilnog društva kojima su namijenjene financijske potpore u 2009. godini

Sudeći prema dobivenim podacima, potpore su prvenstveno namijenjene pojedinačnim udrugama te mrežama udruga i savezima (koje navode svi davatelji financijskih potpora). Dvanaest davatelja financijskih potpora sredstva su namijenili i vjerskim zajednicama, a sedam davatelja potpore je dodijelilo i neformalnim građanskim inicijativama. Sindikatima je financijska sredstva namijenilo pet davatelja financijske potpore, a privatne ustanove i zaklade financirala su dva davatelja potpore.

Tablica 139. Pregled vrsta organizacija civilnog društva kojima su namijenjene financijske potpore

Vrste organizacije civilnoga društva	N	%
pojedinačne udruge	21	100,0
savezi ili mreže udruga	21	100,0
vjerske zajednice	12	57,1
neformalne građanske inicijative	7	33,3
sindikati	5	23,8
privatne ustanove	2	9,5
privatne zaklade	2	9,5

N u tablici označava broj slučajeva, uz napomenu da je u tom pitanju bila otvorena mogućnost višestrukih odgovora

6.2. Propisi, javne politike, strateški ili programski dokumenti na temelju kojih su financijske potpore dodijeljene organizacijama civilnog društva u 2009. godini

U tablici 140., prema broju davatelja financijskih potpora, navedeni su propisi, javne politike, strateški ili programski dokumenti na temelju kojih su županije u 2009. godini organizacijama civilnog društva dodjeljivale financijske potpore.

Tablica 140. Pregled propisa, javnih politika, strateških ili programskih dokumenata na temelju kojih se dodjeljuju financijske potpore

Zakon ili drugi propis, nacionalna strategija ili nacionalni program	N
Zakon o udrugama	21
Zakon o financiranju javnih potreba u kulturi	21
Zakon o športu	18
Zakon o tehničkoj kulturi	17
Nacionalna strategija izjednačavanja mogućnosti za osobe s invaliditetom	15
Zakon o Hrvatskom Crvenom križu	15
Nacionalna strategija suzbijanja zlouporabe opojnih droga u RH	13
Nacionalni program djelovanja za mlade	13
Nacionalna strategija za zaštitu od nasilja u obitelji	13
Nacionalni plan aktivnosti za prava i interese djece	12
Ustavni zakon o pravima nacionalnih manjina	12
Zakon o ustanovama	11
Nacionalni program za Rome i Akcijski plan Desetljeća za uključivanje Roma 2005.–2015.	9
Nacionalni program ranog otkrivanja raka dojke	9
Akcijski plan suzbijanja zlouporabe opojnih droga 2006.–2010.	9
Nacionalni program zaštite i promicanja ljudskih prava	8
Zakon o vatrogastvu	8
Zakon o proračunu	7
Nacionalna strategija zaštite okoliša	7
Zakon o lovstvu	7
Zakon o zaštiti prirode	6
Nacionalna politika za promicanje ravnopravnosti spolova 2006.–2010.	6
Nacionalna populacijska politika	6
Nacionalni provedbeni plan za socijalno uključivanje	6
Nacionalna strategija stvaranja poticajnog okruženja za razvoj civilnog društva	5
Zakon o ravnopravnosti spolova	5
Zakon o humanitarnoj pomoći	5
Nacionalni program odgoja i obrazovanja za ljudska prava	5
Nacionalna strategija zdravstva	5
Nacionalni program ranog otkrivanja raka debelog crijeva	5
Zakon o izvršavanju državnog proračuna	4
Zakon o zaštiti potrošača	4
Zakon o zaštiti prava pacijenata	4
Nacionalni program suzbijanja HIV / AIDS infekcije 2005. – 2010.	3
Zakon o volonterstvu	3
Zakon o Nacionalnoj zakladi za razvoj civilnoga društva	3
Nacionalna obiteljska politika	3
Nacionalni program zaštite potrošača.	3
Zakon o zakladama i fondacijama	3
Zakon o pružanju usluga u turizmu	3

Zakon ili drugi propis, nacionalna strategija ili nacionalni program	N
Zajednički memorandum o socijalnom uključivanju Republike Hrvatske	3
Zakon o šumama	3
Zakon o ustrojstvu i djelokrugu središnjih tijela državne uprave	2
Nacionalni program razvitka otoka	2
Nacionalni program za suzbijanje trgovanja ljudima	2
Zakon o državnim potporama	2
Pravilnik o kriterijima i rokovima za utvrđivanje programa i osiguravanje sredstava za financiranje javnih potreba Republike Hrvatske u tehničkoj kulturi	2
Zakon o sustavu državne uprave	1
Zakon o državnoj potpori u poljoprivredi i ribarstvu	1
Zakon o otocima	1
Zakon o Fondu za zaštitu okoliša i energetske učinkovitost	1
Zakon o znanosti i visokom obrazovanju	1
Zakon o potvrđivanju Ugovora o zajmu između RH i Svjetske banke	1
Plan za zdravlje žitelja Zadarske županije	1
Zakon o Hrvatskoj gorskoj službi spašavanja	1
Odluka o izvršavanju proračuna Istarske županije	1
Mjere za poticanje gospodarstva i zapošljavanja u Istarskoj županiji	1
Zakon o studentskom zboru	1
Odluka županijskog poglavarstva	1
Zakon o JLPS-u	1

N u tablici označava broj slučajeva, uz napomenu da je u tom pitanju bila otvorena mogućnost višestrukih odgovora

6.3. Natječaj i javni pozivi za organizacije civilnog društva raspisani u 2009. godini

Tijekom 2009. godine na razini županija, dvadeset jedan davatelj financijske potpore raspisao je 66 natječaja i javnih poziva za financiranje organizacija civilnog društva. U većini slučajeva davatelj financijske potpore raspisao je više natječaja, a najviše natječaja – po 11 – zabilježeno je u Gradu Zagrebu i Zagrebačkoj županiji.

Tablica 141. Pregled broja raspisanih natječaja i javnih poziva prema davateljima financijskih potpora

Naziv davatelja financijske potpore	Broj natječaja raspisanih u 2009.	%
Grad Zagreb	11	16,8
Zagrebačka županija	11	16,8
Splitsko-dalmatinska županija	5	7,6
Vukovarsko-srijemska županija	4	6,1
Šibensko-kninska županija	4	6,1
Primorsko-goranska županija	4	6,1
Istarska županija	3	4,5
Međimurska županija	3	4,5
Sisačko-moslavačka županija	3	4,5
Zadarska županija	3	4,5

Naziv davatelja financijske potpore	Broj natječaja raspisanih u 2009.	%
Dubrovačko-neretvanska županija	2	3,0
Karlovačka županija	2	3,0
Osječko-baranjska županija	2	3,0
Požeško-slavonska županija	2	3,0
Brodsko-posavska županija	1	1,5
Bjelovarsko-bilogorska županija	1	1,5
Koprivničko-križevačka županija	1	1,5
Krapinsko-zagorska županija	1	1,5
Ličko-senjska županija	1	1,5
Virovitičko-podravska županija	1	1,5
Varaždinska županija	1	1,5
Ukupno:	66	100,0

U tablici 142. prikazana je dinamika raspisivanja natječaja ili javnih poziva u sklopu 66 natječaja raspisanih na razini županija u 2009. godini. U 37 slučajeva natječaj je raspisan jednom godišnje za jedno programsko područje, a u 24 slučaja bila je riječ o godišnjem natječaju za dva ili više programskih područja. Većina natječaja raspisana je u razdoblju od travnja do listopada.

Tablica 142. Dinamika raspisivanja natječaja i javnih poziva

Dinamika raspisivanja natječaja ili javnih poziva	N	%
a) jednom godišnje za jedno programsko područje	37	56,1
b) jednom godišnje za dva i više programskih područja	24	36,4
c) otvoren do utroška sredstava	3	4,5
d) otvoren cijelu godinu	2	3,0
Ukupno:	66	100,0

N = broj natječaja

Natječaj se uglavnom objavljuje na internetskoj stranici davatelja financijske potpore (68,2%). U 62,1% slučajeva obavijest o natječaju objavljena je i u sredstvima javnog priopćavanja, kod 18 natječaja obavijest o raspisanom natječaju objavljena je u dnevnom tisku, a cjelovit tekst natječaja na internetskoj stranici. Ostali načini obavještanja o raspisanom natječaju uključuju dostavu obavijesti poštom na adrese udruga, odnosno objavljivanje natječaja na oglasnoj ploči županije.

Tablica 143. Mjesto objave javnog natječaja ili poziva

Mjesto objave javnog natječaja ili poziva	N	%
a) na internetskoj stranici	45	68,2
b) u sredstvima javnog priopćavanja	41	62,1
c) obavijest o natječaju u dnevnom tisku, a cjelovit tekst natječaja na internetskoj stranici	18	27,3
d) poštom na adrese relevantnih institucija	5	7,6
e) na oglasnoj ploči županije	4	6,1
f) dostavljen svim JLS-ima na području županije	1	1,5
g) dostavljen svim djelatnicima HZPSS-a na području županije	1	1,5

N u tablici označava broj slučajeva, uz napomenu da je u tom pitanju bila otvorena mogućnost višestrukih odgovora

Natječaj je u 29 slučajeva otvoren više od 30 dana, a tek nešto manje natječaja otvoreno je 30 dana. Manje od 30 dana otvoreno je 14 natječaja.

Tablica 144. Trajanje otvorenosti natječaja za prijavu

Trajanje otvorenosti natječaja za prijavu	N	%
a) više od 30 dana	29	43,9
b) 30 dana	23	34,8
c) manje od 30 dana	14	21,3
Ukupno:	66	100,0

N = broj natječaja

Kod 54 natječaja (81,8%) prijave se dostavljaju poštom i/ili osobnom dostavom, a u osam natječaja prijave se zaprimaju putem interneta uz dostavu originala poštom. Prijava na natječaj isključivo putem poštanske dostave zabilježena je kod četiri natječaja, a dostavu prijave isključivo elektroničkim putem nije naveo nijedan davatelj financijske potpore.

Tablica 145. Način dostave prijava organizacija civilnog društva

Način dostave prijava organizacija civilnog društva	N	%
a) prijave se dostavljaju poštom i/ili osobnom dostavom	54	81,8
b) prijave se zaprimaju putem interneta (elektronički obrazac), a original prijave poštom	8	12,1
c) prijave se dostavljaju isključivo poštom	4	6,1
Ukupno:	66	100,0

N = broj natječaja

Dostavljene prijave u 87,9% analiziranih slučajeva zaprima pisarnica, a u preostalim natječajima dokumentaciju zaprima osoba zadužena za suradnju s udrugama. Otvaranje dostavljenih prijava u 56,1% slučajeva obavlja osoba zadužena za suradnju s udrugama, kod četvrtine raspisanih natječaja to čini pisarnica, a nezavisno stručno tijelo natječajnu dokumentaciju otvara tek u 12% natječaja.

Tablica 146. Zaprimanje dostavljenih prijava na natječaj ili javni poziv

Zaprimanje dostavljenih prijava na natječaj ili javni poziv	N	%
a) pisarnica	58	87,9
b) osoba zadužena za suradnju s udrugama	8	12,1
Ukupno:	66	100,0

N = broj natječaja

Tablica 147. Otvaranje dostavljenih prijava na natječaj ili javni poziv

Otvaranje dostavljenih prijava na natječaj ili javni poziv	N	%
a) osoba zadužena za suradnju s udrugama	37	56,1
b) pisarnica	17	25,8
c) nezavisno stručno tijelo	8	12,1
d) nadležni upravni odjel	4	6,0
Ukupno:	66	100,0

N = broj natječaja

6.4. Procjena prijavljenih programa i projekata

U više od polovice analiziranih slučajeva procjenu prijavljenih programa i projekata obavlja nezavisno stručno tijelo (56,1%). U 15 slučajeva procjenu obavlja osoba u tijelu JLPS-a zadužena za suradnju s organizacijama civilnog društva, a u gotovo 20% natječaja (njih 12) procjenu obavlja čelnik tijela.

Tablica 148. Procjena prijavljenih programa i projekata

Procjena prijavljenih programa i projekata	N	%
a) nezavisno stručno tijelo	37	56,1
b) osoba u tijelu JLPS-a zadužena za suradnju s organizacijama civilnog društva	15	22,7
c) čelnik JLPS-a	12	18,2
d) županijski tim za implementaciju Plana za zdravlje	1	1,5
h) upravni odjel	1	1,5
Ukupno:	66	100,0

N = broj natječaja

Tablica 149. Određivanje sastava i imenovanje nezavisnog stručnog tijela

Sastav i imenovanje nezavisnog stručnog tijela određuje	N	%
a) županijsko poglavarstvo	16	43,2
b) čelnik JLPS-a	10	27,0
c) županijska skupština	8	21,6
d) čelnik tijela na prijedlog osobe u tijelu JLPS-a zadužene za suradnju s organizacijama civilnoga društva	2	5,4
e) čelnik upravnog odjela	1	2,7

N = broj natječaja

Tablica 150. Sastav nezavisnog stručnog tijela

Nezavisno stručno tijelo čine:	N	%
a) članovi predstavničkog tijela JLPS-a	21	56,8
b) nezavisni stručnjaci	17	45,9
c) predstavnici znanstvenih i stručnih institucija	12	48,6
d) predstavnici organizacija civilnog društva	12	48,6
e) predstavnici upravnih tijela JLPS-a	4	6,1
g) županijsko poglavarstvo	1	2,7

N u tablici označava broj natječaja uz napomenu da je u tom pitanju bila otvorena mogućnost višestrukih odgovora

Konačnu odluku o dodjeli financijskih potpora u 22,7% slučajeva donosi predstavničko tijelo županije. U 13 slučajeva tu je odluku donijelo županijsko poglavarstvo, odnosno čelnik JLPS-a na prijedlog osobe zadužene za suradnju s organizacijama civilnog društva. U 11 slučajeva konačnu odluku donio je čelnik JLPS-a na prijedlog nezavisnog stručnog tijela koje je razmatralo projekte, a u jednakom broju slučajeva spomenutu odluku samostalno donosi čelnik JLPS-a ili osoba koju on ovlasti.

Tablica 151. Donošenje odluke o dodjeli financijskih potpora

Donošenje odluke o dodjeli financijskih potpora	N	%
a) predstavničko tijelo	15	22,7
b) županijsko poglavarstvo	13	19,7
c) čelnik JLPS-a na prijedlog osobe u JLPS-u zadužene za suradnju s organizacijama civilnog društva	13	19,7
d) čelnik JLPS-a ili osoba koju on ovlasti	11	16,7
e) čelnik JLPS-a na prijedlog nezavisnog stručnog tijela koje je razmatralo projekte	11	16,7
f) poglavarstvo	1	1,5
g) povjerenstvo za provedbu javnog poziva za prijavu programa Udruga za financijsku potporu	1	1,5
h) kulturna vijeća za pojedine djelatnosti kulture u suglasnosti s čelnikom Gradskog ureda za obrazovanje, kulturu i šport	1	1,5
Ukupno:	66	100,0

N = broj natječaja

6.5. Način obavještanja organizacija civilnog društva i javnosti o rezultatima natječaja

Organizacije civilnog društva se u 84,8% slučajeva o odobrenim financijskim potporama obavještauju pisanim putem (pošta, elektronička pošta), a objavom na internetskim stranicama u 39,4%. Kod 12 natječaja organizacije su se o odobrenoj financijskoj potpori obavještavale i usmeno (telefonom).

Tablica 152. Način obavještanja organizacija civilnog društva o odobrenoj financijskoj potpori

Organizacije civilnog društva o odobrenoj financijskoj potpori obavještauju se:	N	%
a) pisanim putem (pošta, elektronička pošta)	56	84,8
b) objavom na internetskim stranicama	26	39,4
c) usmeno (telefon)	12	18,2

N u tablici označava broj natječaja uz napomenu da je u tom pitanju bila otvorena mogućnost višestrukih odgovora

○ neodobranju financijske potpore organizacije civilnog društva također se najviše obavještauju pisanim putem, u 72,7% analiziranih slučajeva. Rjeđe je takva obavijest objavljena na internetskim stranicama davatelja financijske potpore ili pružena usmeno (13,6%).

Tablica 153. Način obavještanja organizacija civilnog društva o neodobrenoj financijskoj potpori

Organizacije civilnog društva o neodobrenoj financijskoj potpori obavještauju se:	N	%
a) pisanim putem (pošta, elektronička pošta)	48	72,7
b) objavom na internetskim stranicama	9	13,6
c) usmeno (telefon)	9	13,6

N u tablici označava broj natječaja uz napomenu da je u tom pitanju bila otvorena mogućnost višestrukih odgovora

Rezultati natječaja i javnih poziva za širu javnost objavljeni su u više od polovice slučajeva na internetskoj stranici davatelja financijske potpore, dok su kod gotovo 35% natječaja takve informacije objavljene i u sredstvima javnog priopćavanja. Informacije o provedenom natječaju ne objavljuju se javno u 22,7% slučajeva, a u 6,1% natječaja o rezultatima provedenog natječaja izdaju se posebne publikacije.

Tablica 154. Način obavještanja šire javnosti o odobrenim financijskim potporama

O odobrenim financijskim potporama javnost se obavještava:	N	%
a) na internetskoj stranici	35	53,0
b) u sredstvima javnog priopćavanja	23	34,8
c) ne objavljuju se javno	15	22,7
d) izdavanjem posebne publikacije	4	6,1

N u tablici označava broj natječajca uz napomenu da je u tom pitanju bila otvorena mogućnost višestrukih odgovora

6.6. Zaključivanje ugovora o dodjeljivanju financijskih potpora s organizacijama civilnog društva

Ugovor o financiranju organizacija civilnog društva ne zaključuje se za više od polovice raspisanih natječajca. U 18,2% natječajca ugovor se zaključuje najkasnije 30 dana od zaključenja natječajca, u 13,6% natječajca zaključivanje ugovora odvija se nakon 60 dana od zaključenja natječajca, a kod 8 analiziranih natječajca ugovor se potpisuje u roku od 60 dana od zaključenja raspisanog natječajca.

Tablica 155. Zaključivanje ugovora o financiranju

Zaključivanje ugovora s organizacijama civilnog društva	N	%
a) ugovori se ne zaključuju	37	56,1
b) najkasnije 30 dana od zaključenja natječajca	12	18,2
c) više od 60 dana od zaključenja natječajca	9	13,6
d) najkasnije 60 dana od zaključenja natječajca	8	12,1
Ukupno:	66	100,0

N = broj natječajca

6.7. Uključenost djelatnika regionalne samouprave u postupke financiranja organizacija civilnog društva u 2009. godini

Tim pitanjem ispitivala se uključenost djelatnika regionalne samouprave u postupke financiranja organizacija civilnog društva u 2009. godini. Izravno uključenih zaposlenika, kojima je postupak financiranja u opisu posla, zabilježeno je u 60 natječajca, a posredno uključenih bilo je u 51-om natječaju. U 21-om slučaju u postupke financiranja uključeni su vanjski suradnici za procjenu projekata ili programa, a u devet njih i vanjski suradnici za praćenje i vrednovanje provedbe projekata i programa.

Tablica 156. Uključenost djelatnika državne uprave i vanjskih suradnika u postupke financiranja organizacija civilnog društva

Uključenost u postupak financiranja:	N	%
a) izravno uključenih zaposlenika kojima je to u opisu posla (u cijelosti ili djelomično)	60	90,9
b) posredno uključenih zaposlenika (nadređeni, administrativna i komunikacijska potpora)	51	77,3
c) vanjskih suradnika za procjenu projekata ili programa	21	31,8
d) vanjskih suradnika za praćenje i vrednovanje provedbe projekata i programa	9	13,6

N u tablici označava broj natječajca uz napomenu da je u tom pitanju bila otvorena mogućnost višestrukih odgovora

6.8. Troškovi za provedbu natječaja/javnog poziva za dodjelu financijskih potpora organizacijama civilnog društva

Ukupni troškovi nastali provedbom natječaja/javnih poziva u 2009. godini na županijskoj razini iznose 644.309,73 kn. Najveći iznos troškova zabilježen je u Gradu Zagrebu, a on čini 0,12% ukupnog iznosa koji je dodijelio Grad Zagreb, odnosno 292.961,02 kn. Iznos troškova za sve davatelje financijske potpore koji su u upitniku naveli tu stavku prikazani su u tablici 157.

Tablica 157. Pregled iznosa troškova za provedbu natječaja / javnih poziva prema davatelju financijske potpore

Davatelj financijske potpore	Troškovi (kn)	Ukupan iznos dodijeljene potpore u 2009. (kn)	Troškovi / ukupan iznos (%)
Grad Zagreb	292.961,02	250.682.079,34	0,1
Zagrebačka županija	81.896,10	14.750.932,09	0,6
Istarska županija	75.270,60	6.413.729,88	1,2
Karlovačka županija	53.033,98	4.883.700,00	1,1
Splitsko-dalmatinska županija	31.000,00	11.220.846,56	0,3
Dubrovačko-neretvanska županija	24.000,00	3.168.000,00	0,8
Osječko-baranjska županija	13.837,50	10.880.682,63	0,1
Međimurska županija	11.950,25	2.862.141,00	0,4
Krapinsko-zagorska županija	11.065,42	4.527.618,60	0,2
Sisačko-moslavačka županija	10.019,86	2.584.039,44	0,4
Brodsko-posavska županija	9.330,84	4.227.867,11	0,2
Koprivničko-križevačka županija	6.500,00	3.340.100,00	0,2
Vukovarsko-srijemska županija	6.000,00	3.157.155,00	0,2
Šibensko-kninska županija	5.188,50	4.673.234,40	0,1
Bjelovarsko-bilogorska županija	2.681,32	3.121.396,34	*
Požeško-slavonska županija	2.600,00	997.150,00	0,3
Zadarska županija	2.481,00	2.963.150,00	*
Varaždinska županija	1.793,34	3.356.850,00	*
Primorsko-goranska županija	1.700,00	15.812.254,86	*
Virovitičko-podravaska županija	1.000,00	2.808.352,35	*
Ličko-senjska županija	0	2.194.500,00	/
Ukupno:	644.309,73	358.625.779,60	0,2

* Udio u ukupnom iznosu manji je od 0,1% te je radi preglednosti izuzet iz tablice

Analizirajući tip nastalih troškova, utvrđeno je da je u većini slučajeva, 77,3%, riječ o troškovima objavljivanja natječaja, za što je izdvojeno ukupno 320.097,82 kn. U 21,2% slučajeva trošak čine naknade članovima stručnih tijela, koje su u 2009. godini iznosile 221.389,02 kn.

Tablica 158. Pregled vrsta troškova za provedbu natječaja

Vrste troškova za provedbu natječaja	N	%
troškovi objavljivanja natječaja	51	77,3
naknade članovima stručnih tijela	14	21,2
naknade vanjskim suradnicima	3	4,5
ostali troškovi	1	1,5

N u tablici označava broj natječaja uz napomenu da je u tom pitanju bila otvorena mogućnost višestrukih odgovora

Tablica 159. Pregled iznosa troškova za provedbu natječaja prema vrsti troška

Vrste troškova za provedbu natječaja	Iznos (kn)	%
troškovi objavljivanja natječaja	320.097,82	49,7
naknade članovima stručnih tijela	221.389,02	34,4
naknade vanjskim suradnicima	102.622,89	15,8
drugi troškovi (poštarina, komunikacija)	200,00	0,1
Ukupno:	644.309,73	100,0

Navedeni se troškovi u 72,7% slučajeva podmiruju iz sredstava JLPS-a.

Tablica 160. Pregled izvora sredstava namijenjenih za troškove provedbe natječaja

Troškovi za provedbu natječaja podmiruju se iz:	N	%
a) sredstava JLPS-a	48	72,7
b) sredstva namijenjenih za financijske potpore organizacijama civilnog društva	9	13,6

N označava broj natječaja uz napomenu da je u tom pitanju bila otvorena mogućnost višestrukih odgovora

6.9. Sadržaj i broj prigovora zaprimljenih na rezultate financijskih potpora u 2009. godini

Dva su davatelja financijskih potpora zaprimila prigovore u 2009. godini. Od ukupno 11 uloženi prigovora, pet je riješeno pozitivno. Većina uloženi prigovora, njih 10, odnosila se na iznos dodijeljene financijske potpore.

Tablica 161. Prigovori na rezultate financijskih potpora

Uloženi prigovor:	N	%
Da	2	9,5
Ne	19	90,5
Ukupno:	21	100,0

N = broj obrađenih davatelja financijskih potpora

Tablica 162. Pregled broja uloženi i uvaženi prigovora s obzirom na sadržaj

Broj prigovora s obzirom na:	Broj uloženi prigovora	Broj uvaženi prigovora
a) ocjenu o neispunjavanju formalnih uvjeta	1	0
b) rad tijela koja ocjenjuje projekte i programe	0	0
c) sastav tijela koje ocjenjuje projekte i programe	0	0
d) iznos dodijeljene financijske potpore	10	5
e) proceduru natječaja	0	0
f) drugo	0	0
Ukupno:	11	5

U 15,2% natječaja za rješavanje prigovora zaduženo je nezavisno stručno tijelo koje je ocjenjivalo projekte, a u 12,1% slučajeva prigovore rješava čelnik JLPS-a. Kod četiri analizirana natječaja odluka o odborenim potporama je konačna i stoga se prigovori ne rješavaju.

Tablica 163. Rješavanje prigovora

Prigovor organizacija civilnog društva rješava:	N	%
a) nezavisno stručno tijelo koje je ocjenjivalo projekte	10	15,2
b) čelnik JLPS-a	8	12,1
c) odluka o odobrenim potporama je konačna i stoga se prigovori ne rješavaju	4	6,1
d) županijsko poglavarstvo	1	1,5
e) osoba u JLPS-u zadužena za suradnju s organizacijama civilnog društva	1	1,5
f) način rješavanja prigovora nije naveden	42	63,6

N = broj natječajja

6.10. Praćenje provedbe financiranih programa i projekata u 2009. godini

Analizom odgovora na pitanja o praćenju provedbe te vrednovanju rezultata provedenih projekata utvrđeno je da su gotovo svi davatelji financijske potpore obvezali organizacije civilnog društva na dostavu nekog oblik završnog izvješća (periodična i završna financijska i programska izvješća, prilozi i proizvodi proistekli iz trajanja i provedbe projekta...). Praćenje rezultata većinom se odvija pregledom završnih godišnjih programskih i financijskih izvješća, a više od polovice davatelja financijske potpore provedbu prati i terenskim posjetima financiranim organizacijama.

Vrednovanje rezultata obavlja se većinom pregledom svih završnih izvješća s obzirom na ugovorne obveze te analizom financijskih pokazatelja s obzirom na predviđena, dodijeljena i utrošena sredstva. Gotovo svi davatelji financijskih potpora rezultate provedenih projekata i programa koriste pri javnim događanjima, komunikaciji s javnošću ili prezentaciji rada tijela državne uprave, odnosno uprave, odjela, ureda ili institucije, ali i pri planiranju novih natječajja za organizacije civilnog društva iz sredstava proračuna JLPS-a.

Tablica 164. Dokumentacija za izvješćivanje o provedbi programa ili projekata

Dokumentacija za izvješćivanje o provedbi programa ili projekta	N	%
a) završna financijska izvješća	18	85,7
b) završna programska izvješća	18	85,7
c) prilozi i proizvodi uz izvješća, proistekli iz aktivnosti financiranog projekta i programa (publikacije, fotodokumentacija i sl.)	17	81,0
d) periodična (mjesečna, tromjesečna, polugodišnja) izvješća o provedbi tijekom trajanja projekta ili programa	6	28,6
e) nezavisna vanjska evaluacijska izvješća	1	4,8
f) drugo	1	4,8

N označava broj natječajja uz napomenu da je u tom pitanju bila otvorena mogućnost višestrukih odgovora

Tablica 165. Način praćenja provedbe programa ili projekata

Način praćenja provedbe programa ili projekata	N	%
a) pregledom završnih godišnjih izvješća sukladno ugovoru	14	66,7
b) pregledom završnih financijskih izvješća sukladno ugovoru s obzirom na predviđena dodijeljena i potrošena sredstva	14	66,7

Način praćenja provedbe programa ili projekata	N	%
c) posjetima udrugama tijekom provedbe projekta / programa	12	57,1
d) pregledom polugodišnjih programskih izvješća sukladno ugovoru	2	9,5
e) nekim drugim načinom	2	9,5
f) pregledom polugodišnjih financijskih izvješća sukladno ugovoru	1	4,8

N označava broj natječajja uz napomenu da je u tom pitanju bila otvorena mogućnost višestrukih odgovora

Tablica 166. Način ocjenjivanja rezultata financiranih programa ili projekata

Način ocjenjivanja rezultata financiranih programa ili projekata	N	%
a) pregledom svih završnih izvješća s obzirom na ugovorne obveze	18	85,7
b) analizom financijskih pokazatelja prema programskim područjima s obzirom na predviđena dodijeljena i potrošena sredstva	12	57,1
c) dodatnim analizama rezultata na razini određenog projekta (evaluacijsko izvješće, istraživanje, dodatne konzultacije ili terenski posjeti udrugama)	10	47,6
d) analizom efikasnosti dodijeljenih javnih sredstava, odnosno omjera utrošenog s obzirom na izravne rezultate (npr. trošak po korisniku i tipu usluge ili aktivnosti i sl.)	7	33,3
e) dodatnim kompleksnijim analizama rezultata na razini više projekata unutar određenog programskog područja financiranja ili cijelog natječajja	2	9,5
f) drugo	1	4,8

N označava broj natječajja uz napomenu da je u tom pitanju bila otvorena mogućnost višestrukih odgovora

Tablica 167. Korištenje informacija o provedenim natječajima i javnim pozivima

Korištenje informacija o provedenim natječajima i javnim pozivima	N	%
a) koristimo ih pri javnim događanjima, komunikaciji s javnošću ili prezentaciji rada našeg JLPS-a, odnosno upravnog odjela	20	95,2
b) koristimo ih pri planiranju novih natječajja za organizacije civilnog društva iz sredstava proračuna JLPS-a	18	85,7
c) dosad ih nismo koristili jer su sredstva definirana proračunom JLPS-a te stoga te informacije ne mogu bitno utjecati na procese planiranja	12	57,1
d) koristimo ih pri razvoju programa, predlaganju novih propisa, poboljšanju politika ili strateških dokumenta čije je donošenje u nadležnosti JLPS-a	11	52,4
e) koristimo ih pri planiranju projekata iz sredstava EU-a	11	52,4
f) koristimo ih pri planiranju proračuna	1	4,8

N označava broj natječajja uz napomenu da je u tom pitanju bila otvorena mogućnost višestrukih odgovora



III. Prikaz financijskih potpora iz proračuna gradova – županijskih središta

U ovome dijelu Izvješća prikazuju se rezultati analize *Završnog godišnjeg upitnika za jedinice lokalne i područne (regionalne) samouprave o postupcima i rezultatima odobrenih financijskih i nefinancijskih potpora dodijeljenih programima i projektima organizacija civilnog društva u 2009. godini* za razinu gradova – županijskih središta. Prikupljeni su podaci za ukupno dvadeset gradova, od kojih su svi imali ustrojen program za dodjeljivanje nekog oblika financijske potpore. Grad Zagreb obrađen je u dijelu izvješća o županijama.

Sažetak analize financijskih potpora iz proračuna gradova – županijskih središta

Temeljem provedene analize možemo zaključiti sljedeće:

- Na razini gradova – županijskih središta postoji trend smanjenja potpora za projekte i programe organizacija civilnog društva u odnosu na 2008. godinu. Naime, u 2009. godini sveukupno je iz proračuna županija dodijeljeno 170.378.869,79 kn, što je u odnosu na 2008. godinu, u kojoj je dodijeljeno 220.496.985,74 kn, manje za 22,7%, odnosno za 50.118.115,95 kn.
- Financijske potpore dodijeljene izvan natječaja, odlukom čelnika tijela JLPs-a, iznose 12.426.974,10 kn, odnosno 7,3% ukupno dodijeljenog iznosa.
- Analizirajući iznose financijskih potpora prema tijelu jedinice lokalne samouprave, najveći je iznos u 2009., 37.257.736,30 kn, dodijelio Grad Rijeka s udjelom od 22,2% u ukupnom iznosu.
- Analizom dodijeljenih financijskih potpora prema području financiranja utvrđeno je da je za područje športa dodijeljeno gotovo 60% ukupnog iznosa, odnosno 98.831.635,33 kn. Slijedi područje zaštite i promicanja kulture, kulturnih i povijesnih dobara te očuvanja prirode, financirano sa 16.130.433,23 kn i s udjelom od 9,7%. Projekti i programi u području potpore osobama s invaliditetom, osobama s posebnim potrebama i socijalno ugroženim skupinama financirani su sa 5,3% ukupnog iznosa, odnosno 8.855.803,88 kn.
- Analizom detalja projekata i programa financiranih u 2009. godini s obzirom na status i trajanje možemo zaključiti da 98,3% financiranih projekata traje do dvanaest mjeseci, a da se 84,1% projekata i programa provodi sukladno ugovoru.
- Analizom podataka utvrđeno je da je najveći udio u ukupnom iznosu dodijeljenih sredstava, kao skupina izravnih korisnika financiranih projekata i programa, u 2009. na razini gradova – županijskih središta imala opća populacija građana. Ona se kao izravan korisnik spominje u 742 projekta, financirana u iznosu od 47.675.097,96 kn (28,8% ukupnog iznosa). Prema visini iznosa slijede udruge i građanske inicijative (18,6%) te opća populacija djece (11,5%).
- Više od trećine neizravnih korisnika financiranih projekata i programa, prema iznosu dodijeljenom u 2009. godini na razini gradova – županijskih središta, čini opća popu-

lacija građana, financirana u iznosu od 61.106.576,92 kn (36,9%). Na drugom je mjestu opća populacija mladih, kojoj je dodijeljeno 22,2% ukupnog iznosa, odnosno 36.717.803,26 kn.

- Rezultati analize pokazuju da su športska natjecanja na razini gradova – županijskih središta u 2009. financirana u iznosu od 63.224.868,55 kn, što čini gotovo 40% ukupnog iznosa. Slijede aktivnosti informiranja i osvještavanja javnosti, u iznosu od 31.137.543,46 (18,8%) te aktivnosti kulturnog stvaralaštva, koje se kao osnovna aktivnost navode u 252 projekta te su financirane u iznosu od 11.061.650,15 kn.
- Najbrojniji dodatan tip aktivnosti vezan je uz športske aktivnosti djece i mladih, koje se navode u 460 projekata, a financirane su u iznosu od 62.815.343,43 kn, što čini gotovo 40% ukupnog iznosa. Slijedi izgradnja kapaciteta organizacija civilnog društva, financirana sa 10.858.111,67 kn (6,6%). Informiranje i osvještavanje javnosti kao dodatan tip aktivnosti zastupljeno je u iznosu od 8.763.462,96 kn, odnosno čini 5,3% u ukupno dodijeljenom iznosu.
- Sudeći prema dobivenim podacima, potpore su prvenstveno namijenjene pojedinačnim udrugama (koje navode svi davatelji financijskih potpora) te mrežama udruga i savezima (koje navodi petnaest davatelja financijske potpore). Četrnaest davatelja financijskih potpora sredstva su namijenili i vjerskim zajednicama, a deset je navelo i neformalne građanske inicijative.
- Svi davatelji financijske potpore organizacijama civilnog društva dodjeljuju potporu temeljem Zakona o udrugama, što taj propis čini najučestalijim aktom koji regulira proces financiranja organizacija civilnog društva.
- Tijekom 2009. godine 18 davatelja financijske potpore raspisalo je 61 natječaj, odnosno javni poziv za financiranje organizacija civilnog društva. U većini slučajeva, davatelj financijske potpore raspisao je više od jednog natječaja.
- 45 natječaja raspisano je jednom godišnje za jedno programsko područje, a u 14 slučajeva bila je riječ o godišnjem raspisivanju natječaja za dva i više programskih područja.
- Većina natječaja raspisuje se u razdoblju od ožujka do listopada.
- Natječaj se uglavnom objavljuje na internetskoj stranici davatelja financijske potpore (73,8%). U 60,7% slučajeva obavijest o natječaju objavljena je u sredstvima javnog pripočavanja. U 11 slučajeva obavijest o natječaju objavljena je u dnevnom tisku, a cjelovit tekst natječaja na internetskim stranicama.
- Natječaj je u 28 analiziranih slučajeva za prijavu otvoren 30 dana, u 19 analiziranih slučajeva više od 30 dana, a kraće od 30 dana otvoren je u 14 analiziranih slučajeva.
- Kod 41 natječaja (67,2%) prijave se dostavljaju poštom i/ili osobnom dostavom, a u 14 slučajeva isključivo poštom. Samo u šest slučajeva prijava se zaprima putem interneta uz dostavu originalne prijave poštom, dok dostavu prijave isključivo elektroničkim putem nije naveo nijedan davatelj financijske potpore.
- Dostavljene prijave u 90,2% analiziranih slučajeva zaprima pisarnica; u tri slučaja zaprima ih osoba zadužena za suradnju s udrugama, odnosno nezavisno stručno tijelo. U gotovo 50% analiziranih slučajeva prijave otvara osoba zadužena za suradnju s udrugama.
- Procjenu prijavljenih projekata u većini analiziranih slučajeva obavlja nezavisno stručno tijelo čiji sastav i imenovanje u 50% slučajeva određuje čelnik tijela državne uprave.
- Nezavisno stručno tijelo raznolikog je sastava. U 83,3% analiziranih natječaja čine ga predstavnici znanstvenih i stručnih institucija; u 70% analiziranih slučajeva tijelo se sastoji i od predstavnika organizacija civilnog društva, a u 60% slučajeva također su prisutni nezavisni stručnjaci. Članovi predstavničkog tijela JLPS-a, kao i predstavnici upravnih tijela JLPS-a, dio su nezavisnog stručnog tijela u 17 natječaja.
- Konačnu odluku o dodjeli financijskih potpora u 36,1% slučajeva donosi predstavničko tijelo, odnosno čelnik JLPS-a na prijedlog nezavisnog stručnog tijela koje je razmatralo projekte. U osam slučajeva konačnu odluku o dodjeli financijskih potpora donosi čelnik JLPS-a na prijedlog osobe u JLPS-u zadužene za suradnju s organizacijama civilnog društva te čelnik JLPS-a ili osoba koju on ovlasti.
- Organizacije civilnog društva obavještavaju se o odobrenim financijskim potporama pisanim putem (pošta, elektronička pošta) u 93,4% analiziranih slučajeva. Objavom na internetskim stranicama obavještavaju se u 67,2% analiziranih slučajeva, a usmeno (telefon) u 19,7% analiziranih slučajeva.

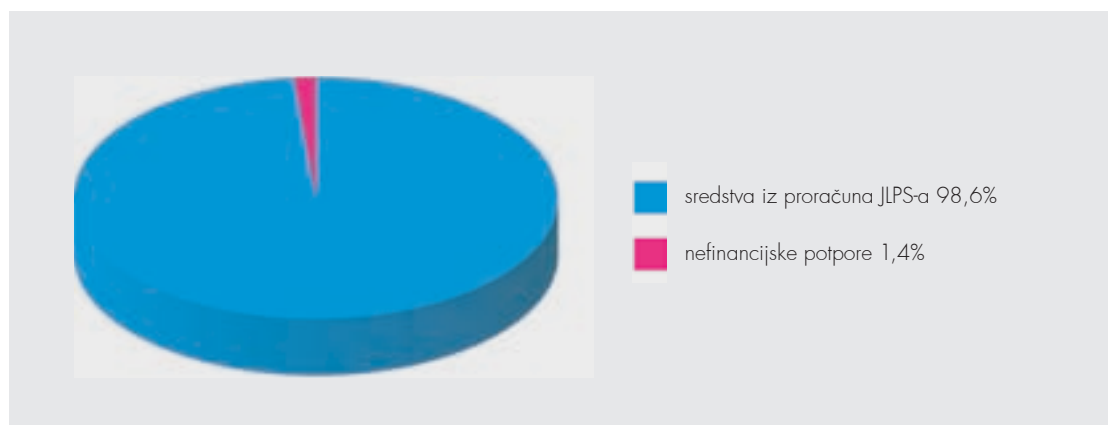
- O neodobravanju financijske potpore organizacije civilnog društva također se obično obavještavaju pisanim putem, u 77% analiziranih slučajeva. Rjeđe je takva obavijest objavljena na internetskim stranicama davatelja financijske potpore (54,1%). U sedam slučajeva organizacije civilnog društva se o neodobravanju financijske potpore obavještavaju usmeno (telefon).
- Rezultati natječaja i javnih poziva objavljeni su za širu javnost u gotovo svim analiziranim slučajevima na internetskoj stranici davatelja financijske potpore. U 26 obrađenih natječaja takve su informacije objavljene i u sredstvima javnog priopćavanja. U tri slučaja izdaju se i posebne publikacije o rezultatima provedenih natječaja, a u dva slučaja rezultati se ne objavljuju javno.
- Ugovor o financiranju organizacija civilnog društva ne zaključuje se u 67,2% analiziranih natječaja. U 19,7% slučajeva ugovor se zaključuje najkasnije 60 dana od zaključenja natječaja, a u pet slučajeva najkasnije 30 dana od zaključenja natječaja. U tri analizirana slučaja ugovor se zaključuje više od 60 dana od zaključenja natječaja.
- Izravno uključenih zaposlenika kojima je postupak financiranja u opisu posla zabilježeno je u 59 natječaja, a posredno uključenih zaposlenika prisutno je u 42 natječaja. U osamnaest analiziranih slučajeva u postupke financiranja uključeni su vanjski suradnici za procjenu projekata ili programa, a vanjski suradnici za praćenje i vrednovanje provedbe projekata i programa uključeni su u tek šest natječaja.
- Ukupni troškovi nastali provedbom natječaja/javnih poziva u 2009. godini iznose 591.153,10 kn. Najveći iznos troškova (380.000,00 kn) zabilježen je u Gradu Rijeci i on čini 1,02% ukupno dodijeljenog iznosa Grada Rijeke.
- Analizirajući tip nastalih troškova, utvrđeno je da je u većini slučajeva, 65,6%, riječ o troškovima objavljivanja natječaja, odnosno iznosu od 175.122,10 kn. Ipak, većina troškova odnosi se na naknade članovima stručnih tijela i iznosi 386.031,10 kn, što čini 29,6% ukupnih troškova za provedbu natječaja. Naknade vanjskim suradnicima iznose 20.000,00 kn, a troškovi poštarina i ostali materijalni troškovi 10.000,00 kn.
- Navedeni iznos troškova u 75,4% slučajeva podmiruje se iz sredstava JLPS-a.
- U 2009. godini na razini gradova – županijskih središta tek je jedan davatelj financijske potpore zaprimio prigovor na rezultate natječaja. Ukupno su uložena četiri prigovora, a dva su pozitivno riješena. Svi prigovori odnosili su se na iznos dodijeljene financijske potpore.
- U 18% slučajeva prigovore rješava osoba u JLPS-u zadužena za suradnju s organizacijama civilnog društva. Nezavisno stručno tijelo koje je ocjenjivalo projekte prigovore je rješavalo u 13,1% slučajeva, čelnik JLPS u 11,5% analiziranih natječaja, a predstavničko tijelo JLPS-a u 9,8% slučajeva.
- Analizom pitanja vezanih uz praćenje provedbe, odnosno vrednovanje rezultata provedenih natječaja, utvrđeno je da su gotovo svi davatelji financijske potpore obvezali organizacije civilnog društva na dostavu nekog oblika završnog izvješća (završna financijska i programska izvješća, prilozi i proizvodi proistekli iz trajanja i provedbe projekta...). Praćenje rezultata većinom se odvija pregledom završnih godišnjih i financijskih izvješća te odlaskom u terenske posjete udrugama.
- Vrednovanje rezultata provedenih natječaja uglavnom se obavlja pregledom svih završnih izvješća s obzirom na ugovorne obveze te dodatnim analizama rezultata na razini određenog projekta (evaluacijsko izvješće, istraživanje, dodatne konzultacije ili terenski posjeti udrugama). Gotovo svi davatelji financijskih potpora rezultate provedenih projekata i programa koriste pri planiranju novih natječaja za organizacije civilnog društva iz sredstava gradskih proračuna, ali i pri javnim događanjima, komunikaciji s javnošću ili prezentaciji rada tijela jedinica lokalne samouprave.

1. Pregled ukupnih financijskih i nefinancijskih potpora dodijeljenih za programe i projekte organizacija civilnog društva u 2009. godini iz proračuna gradova – županijskih središta, prema izvorima sredstava

U 2009. godini organizacijama civilnog društva ukupno je dodijeljeno 170.378.869,79 kn. Kao što je vidljivo iz tablice 168, financijske potpore iz proračuna JLPS-a čine više od 98,5% ukupnog iznosa (167.991.316,74 kn). Nefinancijske potpore organizacijama civilnog društva dodijeljene su u iznosu od 2.387.553,05 kn, što čini 1,4% ukupno dodijeljenog iznosa.

Tablica 168. Dodijeljeni iznos potpora u 2009. godini prema izvoru sredstava

Izvor sredstava	Dodijeljeni iznos potpora u 2009. (kn)	%
a) sredstva iz proračuna JLPS-a	167.991.316,74	98,6
b) nefinancijske potpore	2.387.553,05	1,4
Ukupno:	170.378.869,79	100,0



Grafikon 15. Dodijeljeni iznos potpora u 2009. godini prema izvoru sredstava

2. Pregled ukupnih potpora dodijeljenih organizacijama civilnog društva u 2009. godini iz proračuna gradova – županijskih središta, prema vrsti i načinu dodjeljivanja potpore

Analiza odgovora na upit o vrsti i načinu dodjeljivanja financijskih potpora⁶ pokazuje da su i na razini gradova – županijskih središta pojedini davatelji financijske potpore u 2009. godini koristili (nerijetko istodobno) više modela dodjele financijskih potpora. Trinaest gradova financijske potpore dodjeljivalo je za realizaciju javnih potreba na temelju zakona. Dvanaest davatelja financijske potpore dodjeljivalo ih je putem javnog natječaja, odnosno putem javnih poziva za iskaz interesa za suradnju. Potpore izvan natječaja, odlukom čelnika tijela JLPS-a, dodijelilo je također dvanaest gradova, a nefinancijske potpore njih tek pet.

⁶ Napomena: pojedini davatelji financijske potpore u 2009. godini dodjeljivali su više vrsta navedenih potpora.

Analizom dodijeljenih iznosa prema vrsti i načinu dodjeljivanja potpora utvrđeno je da iznos dodijeljenih financijskih potpora za realizaciju javnih potreba na temelju zakona, 74.684.119,47 kn, čini 43,8% ukupno dodijeljenog iznosa. Slijede financijske potpore dodijeljene putem javnog poziva za iskaz interesa za suradnju, gdje je ukupno dodijeljeno 43.138.525,39 kn, odnosno 25,3% ukupnog iznosa, te financijske potpore putem javnog natječaja, na koje se odnosi 22,2% ukupnog iznosa, odnosno 37.741.697,78 kn. Odlukom člника tijela JLPS-a dodijeljeno je 12.426.974,10 kn, odnosno 7,3% ukupno dodijeljenog iznosa, a nefinancijske potpore dodijeljene na temelju odluke člника tijela JLPS-a iznose 2.387.553,05 kn ili tek 1,4% ukupno dodijeljenog iznosa.

Tablica 169. Vrsta i način dodjeljivanja financijske potpore

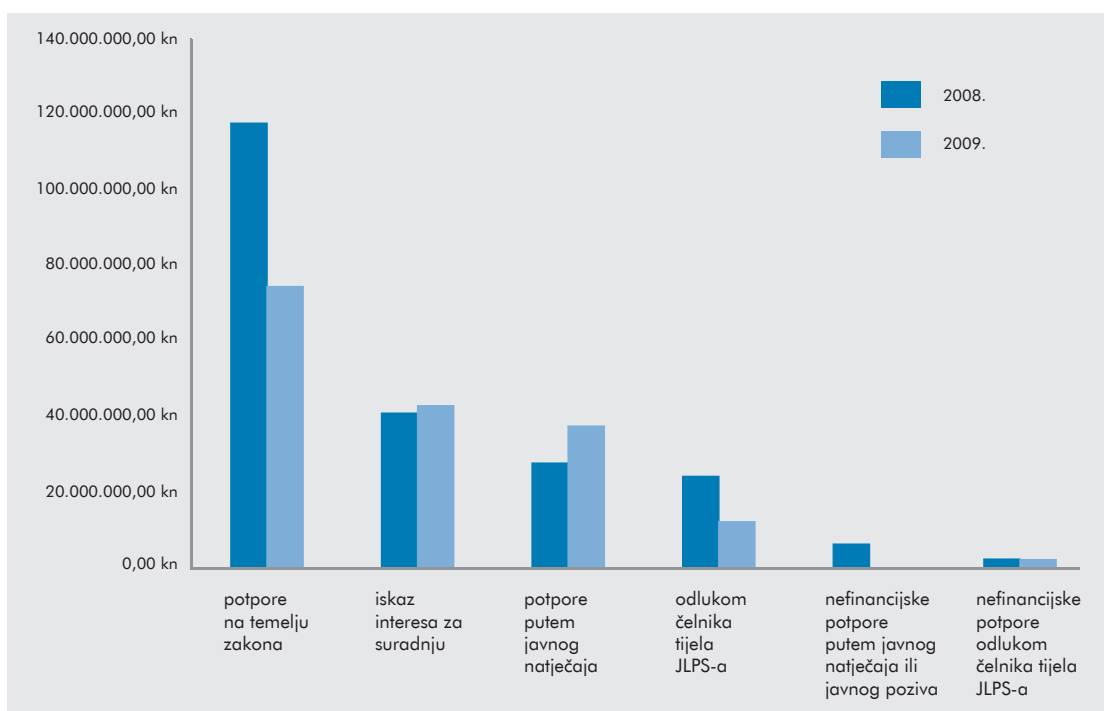
Vrsta i način dodjeljivanja potpore	N	Iznos (kn)	%
a) financijske potpore za realizaciju javnih potreba RH na temelju zakona	13	74.684.119,47	43,8
b) financijske potpore putem javnog poziva za iskaz interesa za suradnju	12	43.138.525,39	25,3
c) financijske potpore putem javnog natječaja	12	37.741.697,78	22,2
d) financijske potpore odlukom člника tijela JLPS-a	12	12.426.974,10	7,3
e) nefinancijske potpore odlukom člника tijela JLPS-a	5	2.387.553,05	1,4
Ukupno:		170.378.869,79	100,0

N označava broj slučajeva, uz napomenu da je u tom pitanju bila otvorena mogućnost višestrukih odgovora

Iz podataka u tablici 170. razvidno je da se u 2009. godini znatno povećao iznos sredstava dodijeljenih putem javnog natječaja (za 35,0%), odnosno da se smanjio iznos sredstava dodijeljenih temeljem odluke člника tijela (za 49,1%). Smanjena su i sredstva dodijeljena za realizaciju javnih potreba na temelju zakona i to za gotovo 37%, kao i nefinancijska potpore temeljem odluke člника tijela (za 5,6%). Kako u 2009. godini gradovi organizacijama civilnoga društva nisu dodjeljivali nefinancijske potpore putem javnog natječaja ili javnog poziva, razumljiv je trend koji pokazuje pad od 100%.

Tablica 170. Vrsta i način dodjeljivanja financijske potpore u 2009. u odnosu na 2008. godinu

Vrsta i način dodjeljivanja financijske potpore za	Iznos u 2008. (kn)	Iznos u 2009. (kn)	Trend (%)
a) realizaciju javnih potreba RH na temelju zakona	117.918.863,32	74.684.119,47	↘ 36,7
b) financijske potpore putem javnog poziva za iskaz interesa za suradnju	41.165.024,25	43.138.525,39	↗ 4,8
c) financijske potpore putem javnog natječaja	27.954.597,97	37.741.697,78	↗ 35,0
d) financijske potpore odlukom člника tijela JLPS-a	24.430.390,95	12.426.974,10	↘ 49,1
e) nefinancijske potpore putem javnog natječaja ili javnog poziva	6.500.000,00	0,00	↘ 100,0
f) nefinancijske potpore odlukom člника tijela JLPS-a	2.528.109,25	2.387.553,05	↘ 5,6
Ukupno:	220.496.985,74	170.378.869,79	↘ 22,7



Grafikon 16. Vrsta i način dodjeljivanja potpore u 2009. u odnosu na 2008. godinu

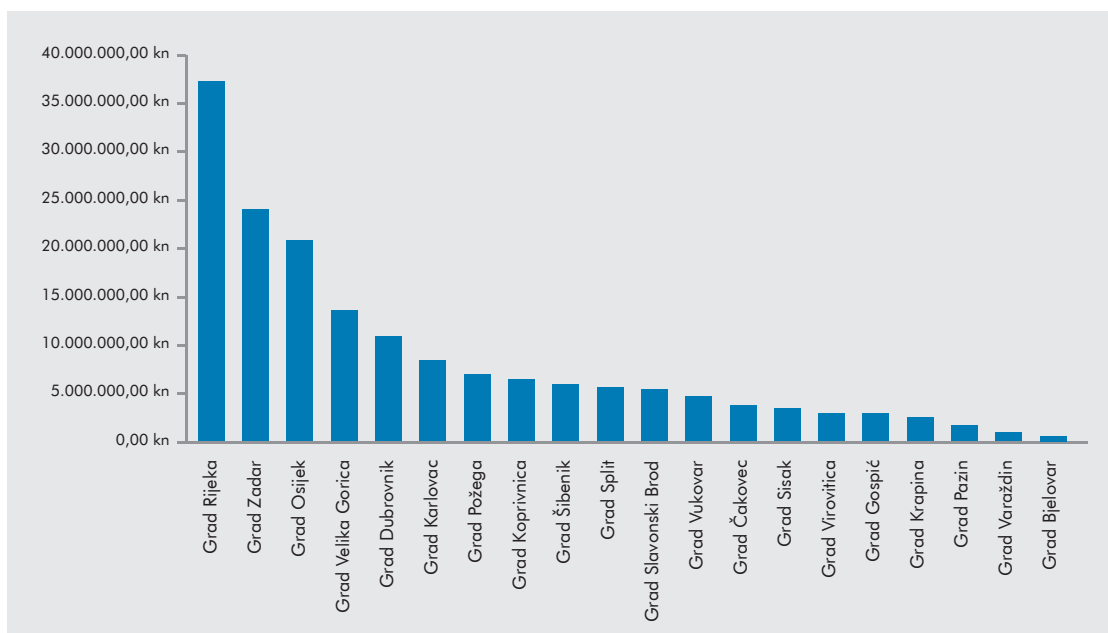
3. Pregled ukupnih financijskih potpora dodijeljenih za programe i projekte organizacija civilnog društva iz proračuna gradova – županijskih središta

U 2009. godini za programe i projekte organizacija civilnog društva kroz financijske potpore iz proračuna gradova – županijskih središta ukupno je dodijeljeno 167.991.316,74 kn. Najveći iznos, 37.257.736,30 kn, dodijelio je Grad Rijeka s udjelom od 22,2% u odnosu na ukupni iznos te redom: Grad Zadar s udjelom od 14,3%, Grad Osijek (12,4%), Grad Velika Gorica (8%) te Grad Dubrovnik, s udjelom od 6,4% u ukupno dodijeljenom iznosu. Ostali davatelji financijskih potpora u 2009. godini iz proračuna gradova – županijskih središta dodijelili su iznose čiji je udio manji od 5% ukupnog iznosa.

Tablica 171. Pregled ukupnih financijskih potpora dodijeljenih za programe i projekte organizacija civilnog društva iz proračuna gradova – županijskih središta

Naziv davatelja financijske potpore	Iznos odobrene potpore u 2009. (kn)	%
Grad Rijeka	37.257.736,30	22,2
Grad Zadar	24.080.500,00	14,3
Grad Osijek	20.801.650,00	12,4
Grad Velika Gorica	13.483.736,00	8,0
Grad Dubrovnik	10.823.118,68	6,4
Grad Karlovac	8.287.900,00	4,9
Grad Požega	6.977.560,00	4,1
Grad Koprivnica	6.465.413,28	3,8
Grad Šibenik	5.850.800,00	3,5
Grad Split	5.490.626,89	3,3
Grad Slavonski Brod	5.301.073,00	3,2
Grad Vukovar	4.684.532,00	2,8
Grad Čakovec	3.672.898,26	2,2

Naziv davatelja financijske potpore	Iznos odobrene potpore u 2009. (kn)	%
Grad Sisak	3.362.950,28	2,0
Grad Virovitica	2.901.007,00	1,7
Grad Gospić	2.797.424,08	1,7
Grad Krapina	2.561.990,97	1,5
Grad Pazin	1.670.110,00	1,0
Grad Varaždin	952.940,00	0,6
Grad Bjelovar	567.350,00	0,4
Ukupno:	167.991.316,74	100,0



Grafikon 17. Pregled ukupnih financijskih potpora dodijeljenih za programe i projekte organizacija civilnog društva iz proračuna gradova – županijskih središta

3.1. Pregled ukupnih financijskih potpora dodijeljenih za programe i projekte organizacija civilnog društva iz proračuna gradova – županijskih središta u 2009. godini u odnosu na 2008. godinu

U tablici 172. prikazan je odnos financijskih potpora dodijeljenih u 2008. i u 2009. godini. Za svakog davatelja financijske potpore dan je trend rasta ili pada dodijeljenih sredstava u odnosu na prethodnu godinu. Sveukupno dodijeljeni iznos financijskih potpora bilježi pad od 20,6% u odnosu na 2008. godinu.

Tablica 172. Pregled ukupnih financijskih potpora dodijeljenih za programe i projekte organizacija civilnog društva iz proračuna gradova – županijskih središta u 2009. godini u odnosu na 2008. godinu

Naziv davatelja financijske potpore	Financijske potpore dodijeljene u 2008. (kn)	Financijske potpore dodijeljene u 2009. (kn)	Trend u odnosu na 2008. (%)
Grad Split	53.281.100,00	5.490.626,89*	↘ 89,7
Grad Rijeka	40.654.168,16	37.257.736,30	↘ 8,4
Grad Zadar	24.881.400,00	24.080.500,00	↘ 3,2
Grad Osijek	16.658.085,00	20.801.650,00	↗ 24,9
Grad Karlovac	16.041.000,00	8.287.900,00	↘ 48,3

Naziv davatelja financijske potpore	Financijske potpore dodijeljene u 2008. (kn)	Financijske potpore dodijeljene u 2009. (kn)	Trend u odnosu na 2008. (%)
Grad Velika Gorica	12.654.339,00	13.483.736,00	↗ 6,6
Grad Vukovar	7.285.990,00	4.684.532,00	↘ 35,7
Grad Požega	6.363.583,54	6.977.560,00	↗ 9,6
Grad Dubrovnik	5.708.394,24	10.823.118,68	↗ 89,6
Grad Koprivnica	5.377.063,89	6.465.413,28	↗ 20,2
Grad Šibenik	4.845.400,00	5.850.800,00	↗ 20,7
Grad Sisak	3.604.000,00	3.362.950,28	↘ 6,7
Grad Virovitica	3.442.300,00	2.901.007,00	↘ 15,7
Grad Gospić	2.542.630,00	2.797.424,08	↗ 10,0
Grad Krapina	2.537.740,97	2.561.990,97	↗ 1,0
Grad Pazin	1.750.948,12	1.670.110,00	↘ 4,6
Grad Slavonski Brod	1.186.628,00	5.301.073,00	↗ 346,7
Grad Varaždin	1.162.000,00	952.940,00	↘ 18,0
Grad Čakovec	930.045,57	3.672.898,26	↗ 294,9
Grad Bjelovar	589.060,00	567.350,00	↘ 3,7
Ukupno:	211.468.876,49	167.991.316,74	↘ 20,6

*Valja napomenuti kako je Grad Split dostavio tek manji dio podataka o financiranju organizacija civilnog društva u 2009. godini

3.2. Pregled odnosa planiranih i ukupno dodijeljenih financijskih potpora za programe i projekte organizacija civilnog društva iz proračuna gradova – županijskih središta u 2009. godini

U tablici 173. prikazan je odnos planiranih i ukupno dodijeljenih financijskih potpora za programe i projekte organizacija civilnog društva iz proračuna gradova – županijskih središta u 2009. godini. Budući da Grad Split nije dostavio *Završni godišnji upitnik*, nego samo obrazac *Detaljnog izvješća*, izuzet je iz daljnje analize u ovome poglavlju.

Tablica 173. Pregled odnosa planiranih i ukupno dodijeljenih financijskih potpora za programe i projekte organizacija civilnog društva iz proračuna gradova – županijskih središta u 2009. godini

Naziv davatelja financijske potpore	Planirani iznos (kn)	Dodijeljeni iznos (kn)	Razlika u iznosu (kn)	Trend (%)
Grad Rijeka	37.257.736,30	37.257.736,30	0	=
Grad Zadar	24.227.000,00	24.080.500,00	146.500,00	↘ 0,6
Grad Osijek	20.801.650,00	20.801.650,00	0	=
Grad Velika Gorica	16.002.600,00	13.483.736,00	2.518.864,00	↘ 15,7
Grad Dubrovnik	12.564.000,00	10.823.118,68	1.740.881,32	↘ 13,7
Grad Karlovac	8.300.000,00	8.287.900,00	12.100,00	↘ 0,1
Grad Požega	7.090.618,00	6.977.560,00	113.058,00	↘ 1,6
Grad Koprivnica	6.556.008,00	6.465.413,28	90.594,72	↘ 1,4
Grad Šibenik	5.850.800,00	5.850.800,00	0	=
Grad Slavonski Brod	5.417.574,00	5.301.073,00	116.501,00	↘ 2,2

Naziv davatelja financijske potpore	Planirani iznos (kn)	Dodijeljeni iznos (kn)	Razlika u iznosu (kn)	Trend (%)
Grad Vukovar	7.935.200,00	4.684.532,00	3.250.668,00	↘ 41,0
Grad Čakovec	5.348.400,00	3.672.898,26	1.675.501,74	↘ 31,3
Grad Sisak	4.252.100,00	3.362.950,28	889.149,72	↘ 20,9
Grad Virovitica	3.020.000,00	2.901.007,00	118.993,00	↘ 3,9
Grad Gospić	3.908.673,65	2.797.424,08	1.111.249,57	↘ 28,4
Grad Krapina	2.561.990,97	2.561.990,97	0	=
Grad Pazin	1.699.426,00	1.670.110,00	29.316,00	↘ 1,7
Grad Varaždin	717.940,00	952.940,00	235.000,00	↗ 32,7
Grad Bjelovar	602.000,00	567.350,00	34.650,00	↘ 5,8
Ukupno:	168.262.916,92	162.500.689,85	5.762.227,07	↘ 3,3

Razlika između planiranih i dodijeljenih financijskih potpora organizacijama civilnog društva u 2009. godini postoji u petnaest slučajeva, a samo su u jednom dodijeljena sredstva veća od planiranih.

Tablica 174. Pregled broja slučajeva u kojima postoji razlika između planiranih i dodijeljenih financijskih potpora

Postoji li razlika između planiranih i dodijeljenih financijskih potpora?	N	%
Da	15	78,9
Ne	4	21,1
Ukupno:	19	100,0

N = broj analiziranih davatelja financijske potpore.

Razlozi navedene razlike između planiranih i dodijeljenih financijskih potporama u 2009. godini prikazani su u tablici 175. Svaki je davatelj financijske potpore mogao navesti više razloga za spomenutu razliku. Devet davatelja financijske potpore navelo je čuvanje određenih sredstava za izvanredne aktivnosti i potpore izvan natječaja prema potrebi i po odluci čelnika institucija. Tri davatelja napomenula su kako na početku proračunske godine nisu bila poznata ukupna raspoloživa sredstva za natječaje i da se stoga sredstvima oprezno upravljalo.

Tablica 175. Razlozi za razliku između planiranih i dodijeljenih financijskih potpora

Razlozi za razliku između planiranih i dodijeljenih financijskih potpora	N	%
a) određena se sredstva čuvaju za izvanredne aktivnosti i potpore izvan natječaja, prema potrebi i po odluci nadležnih dužnosnika	9	42,9
b) na početku proračunske godine nisu bila poznata ukupna raspoloživa sredstva za natječaje i stoga se sredstvima oprezno upravljalo	3	14,3
c) broj prijavljenih projekata bio je manji od očekivanog u određenim programskim područjima natječaja	2	9,5
d) nedovoljno je organizacija civilnog društva zadovoljilo uvjete propisane natječajem	1	4,8
e) nemamo kapacitet da ponovimo natječaj unutar proračunske godine u slučajevima kada nam u prvom krugu ostane raspoloživih sredstava	1	4,8
f) ostalo	5	23,8

N u tablici označava broj slučajeva, uz napomenu da je u tom pitanju bila otvorena mogućnost višestrukih odgovora.

Uz ponudene razloge, davatelji financijskih potpora pod ostalo su kao razloge naveli i:

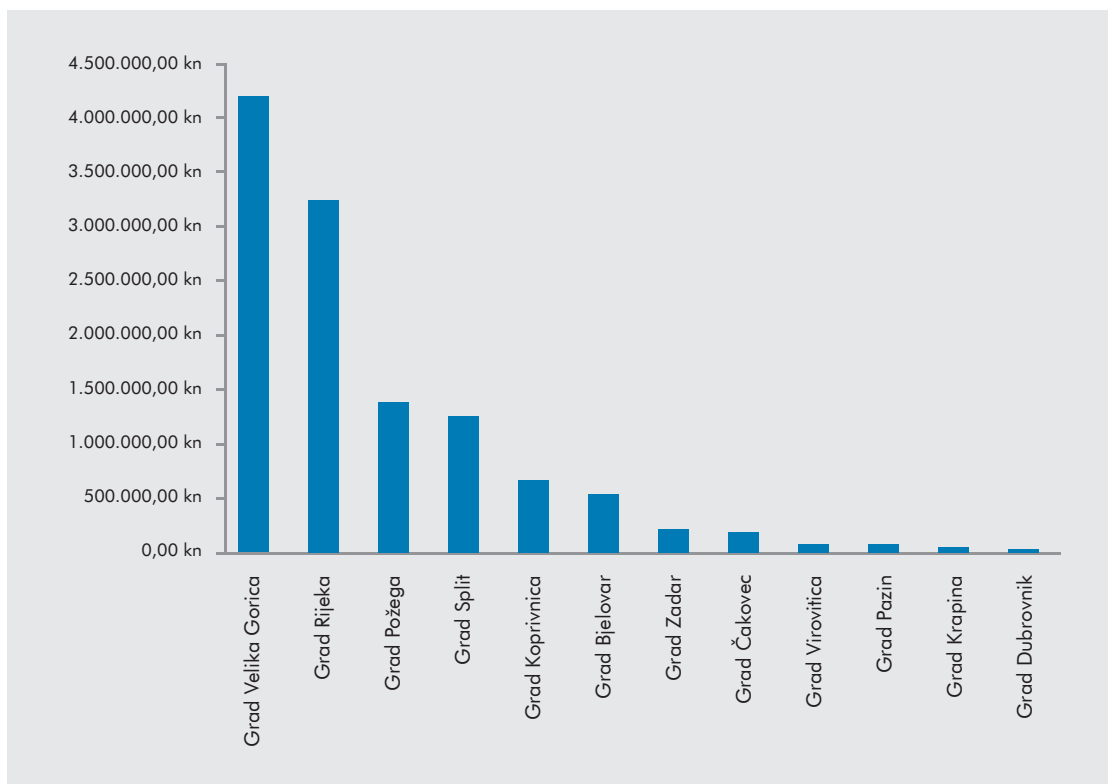
- nedostatno punjenje proračunskih sredstava i
- rebalans proračuna.

3.3. Pregled financijskih sredstava dodijeljenih izvan natječaja, odlukom čelnika tijela JLPS-a, davatelja financijske potpore

U 2009. je godini izvan natječaja, odlukom čelnika tijela JLPS-a, dodijeljeno ukupno 12.426.974,10 kn ili 7,3% ukupnog iznosa. Na taj je način, između ostalih, financijske potpore dodijelilo dvanaest gradova – županijskih središta. Malo više od trećine iznosa, 4.327.246,88 kn, dodijelio je Grad Velika Gorica. Prema apsolutnom iznosu slijedi Grad Rijeka, koji je izvan natječaja dodijelio 3.338.763,22 kn, odnosno 8,9% u odnosu na ukupno dodijeljeni iznos grada Rijeke. Više od 20% ukupno dodijeljenog iznosa dodijeljeno je odlukom čelnika u Požegi i Splitu. Grad Bjelovar dodijelio je ukupno 567.350,00 kuna i to ukupni iznos odlukom čelnika tijela JLPS-a. Ostali davatelji te vrste financijske potpore zastupljeni su s manje od 10% ukupnog iznosa. Njihovi su podaci prikazani u tablici te poredani prema visini dodijeljenog iznosa.

Tablica 176. Pregled financijskih sredstava dodijeljenih izvan natječaja, odlukom čelnika davatelja financijske potpore

Naziv davatelja financijske potpore	Iznos dodijeljen odlukom čelnika tijela (kn)	Ukupno dodijeljeni iznos (kn)	Odlukom čelnika / ukupan iznos (%)
Grad Velika Gorica	4.327.246,88	13.483.736,00	32,1
Grad Rijeka	3.338.763,22	37.257.736,30	8,9
Grad Požega	1.445.513,00	6.977.560,00	20,7
Grad Split	1.315.000,00	5.490.626,89	23,9
Grad Koprivnica	717.434,16	6.465.413,28	11,1
Grad Bjelovar	567.350,00	567.350,00	100,0
Grad Zadar	231.000,00	24.080.500,00	0,1
Grad Čakovec	202.266,84	3.672.898,26	5,5
Grad Virovitica	91.900,00	2.901.007,00	3,2
Grad Pazin	91.500,00	1.670.110,00	5,5
Grad Krapina	56.000,00	2.561.990,97	2,2
Grad Dubrovnik	43.000,00	10.823.118,68	0,4
Grad Osijek	0	20.801.650,00	/
Grad Karlovac	0	8.287.900,00	/
Grad Šibenik	0	5.850.800,00	/
Grad Slavonski Brod	0	5.301.073,00	/
Grad Vukovar	0	4.684.532,00	/
Grad Sisak	0	3.362.950,28	/
Grad Gospić	0	2.797.424,08	/
Grad Varaždin	0	952.940,00	/
Ukupno:	12.426.974,10	167.991.376,74	7,3



Grafikon 18. Pregled dodijeljenih financijskih sredstava izvan natječaja, odlukom čelnika davatelja financijske potpore

3.4. Pregled nefinancijskih potpora dodijeljenih odlukom čelnika tijela JLPS-a

U 2009. godini pet gradova – županijskih središta dodjeljivalo je nefinancijske potpore organizacijama civilnog društva, i to u protuvrijednosti od 2.387.553,05 kn.

Tablica 177. Pregled nefinancijskih potpora dodijeljenih odlukom čelnika tijela JLPS-a

Naziv davatelja financijske potpore	Dodijeljeni iznos (kn)	%
Grad Rijeka	961.679,20	40,3
Grad Zadar	598.000,00	25,0
Grad Virovitica	525.000,00	22,0
Grad Varaždin	265.991,00	11,1
Grad Koprivnica	36.882,85	1,6
Ukupno:	2.387.553,05	100,0

3.5. Povrat sredstava

Tijekom 2009. povrat sredstava nije zabilježen ni u jednom gradu – središtu županije.

4. Pregled financijskih potpora dodijeljenih programima i projektima organizacija civilnog društva prema području financiranja iz proračuna gradova – županijskih središta

Ured za udruge Vlade Republike Hrvatske uz *Završni godišnji upitnik za jedinice lokalne i područne (regionalne) samouprave o postupcima i rezultatima odobrenih financijskih i nefinancijskih potpora dodijeljenih programima i projektima organizacija civilnog društva u 2009. godini*, dostavio je tijelima jedinica lokalne i područne (regionalne) samouprave i obrazac *Detaljno izvješće o dodijeljenim financijskim potporama projektima i programima organizacija civilnog društva u 2009. godini* s ciljem prikupljanja detaljnijih informacija o (su)financiranim programima i projektima organizacija civilnog društva. Kvantitativno su obrađeni podaci za opće i specifično područje financiranja, trajanje, status, korisnike i aktivnosti financiranih projekata i programa. Grad Bjelovar i Grad Pazin nisu dostavili obrasce *Detaljnog izvješća* i stoga nisu uključeni u analizu financiranih projekata i programa organizacija civilnog društva iz proračuna gradova – županijskih središta.

U ovom dijelu Izvješća donosimo pregled financijskih potpora dodijeljenih programima i projektima organizacija civilnog društva za dvadeset i dva opća područja financiranja te zasebno za svako specifično područje.

Analizom dodijeljenih financijskih potpora prema području financiranja utvrđeno je:

- Za područje športa dodijeljeno je gotovo 60% ukupnog iznosa, odnosno 98.831.635,33 kn.
- Slijedi područje zaštite i promicanja kulture, kulturnih i povijesnih dobara te očuvanja prirode, financirano sa 16.130.433,23 kn i s udjelom od 9,7%.
- Projekti i programi u području potpore osobama s invaliditetom, osobama s posebnim potrebama i socijalno ugroženim skupinama financirani su sa 5,3% ukupnog iznosa, odnosno sa 8.855.803,88 kn.

4.1. Opća područja financiranja

U tablici 178. navedeni su iznosi za sva područja financiranja, poredani prema visini iznosa.

Tablica 178. Pregled općih područja financiranja

Opće područje financiranja	Iznos (kn)	%
Šport	98.831.635,33	59,6
Zaštita i promicanje kulture, kulturnih i povijesnih dobara te očuvanja prirode	16.130.433,23	9,7
Potpora osobama s invaliditetom, osobama s posebnim potrebama i socijalno ugroženim skupinama	8.855.803,88	5,3
Zaštita i očuvanje zdravlja, psihičkog i tjelesnog integriteta te unapređenje kvalitete života	6.298.231,59	3,9
Tehnička kultura	5.592.964,00	3,4
Prevenција svih oblika ovisnosti i neprihvatljivog ponašanja djece i mladih	5.146.692,16	3,1
Sudionici i stradalnici Domovinskog rata	4.749.844,24	2,9
Zaštita i spašavanje	4.306.080,94	2,6
Demokratizacija, razvoj civilnog društva i volonterstva, jačanje socijalne kohezije, razvoj filantropije	3.793.503,09	2,3
Zaštita i promicanje ljudskih prava	2.716.435,00	1,6
Potpora djeci	2.131.834,10	1,3
Potpora mladima	1.613.182,18	1,0
Sudjelovanje nacionalnih manjina u javnom životu Republike Hrvatske	1.187.948,00	0,7
Poticanje i afirmacija stvaralaštva te unapređenje životnih vještina i sposobnosti djece i mladih	1.035.906,00	0,6
Zaštita životinja	950.500,00	0,6

Opće područje financiranja	Iznos (kn)	%
Turizam	898.000,00	0,5
Zaštita okoliša i održivi razvoj	399.000,00	0,2
Djelovanje udruga u gospodarskim i srodnim djelatnostima	335.796,00	0,2
Stručno osposobljavanje i usavršavanje	305.900,00	0,2
Znanstvene i znanstveno-stručne udruge	196.467,00	0,1
Studentske udruge	147.200,00	0,1
Međunarodna suradnja i proces pridruživanja Republike Hrvatske Europskoj uniji	130.500,00	0,1
Ukupno:	165.753.856,74	100,0

U tablici 179. nalazi se pregled općih područja financiranja projekata i programa organizacija civilnog društva u 2008. i 2009. godini radi komparacije dodijeljenih iznosa. Za područje *Zaštite i spašavanja* ne postoje podaci za 2008. godinu jer su se u upitniku za 2009. određene kategorije općih područja financiranja izmijenile.

Tablica 179. Pregled općih područja financiranja projekata i programa organizacija civilnog društva u 2009. godini u odnosu na 2008. godinu

Opće područje financiranja	Iznos dodijeljen u 2008. (kn)	Iznos dodijeljen u 2009. (kn)	Trend (%)
Šport	96.097.240,99	98.831.635,33	↗ 2,8
Zaštita i promicanje kulture, kulturnih i povijesnih dobara te očuvanja prirode	20.200.454,45	16.130.433,23	↘ 20,1
Zaštita i očuvanje zdravlja, psihičkog i tjelesnog integriteta te unapređenje kvalitete života	15.068.897,09	6.298.231,59	↘ 58,2
Potpora osobama s invaliditetom, osobama s posebnim potrebama i socijalno ugroženim skupinama	11.452.346,41	8.855.803,88	↘ 22,7
Tehnička kultura	6.321.480,02	5.592.964,00	↘ 11,5
Sudionici i stradalnici Domovinskog rata	5.842.673,33	4.749.844,24	↘ 18,7
Zaštita i promicanje ljudskih prava	2.807.090,35	2.716.435,00	↘ 3,2
Demokratizacija, razvoj civilnog društva i volonterstva, jačanje socijalne kohezije, razvoj filantropije	2.261.955,33	3.793.503,09	↗ 67,7
Prevenција svih oblika ovisnosti i neprihvatljivog ponašanja djece i mladih	2.251.972,69	5.146.692,16	↗ 128,5
Potpora djeci	1.957.005,70	2.131.834,10	↗ 8,9
Sudjelovanje nacionalnih manjina u javnom životu Republike Hrvatske	1.647.074,54	1.187.948,00	↘ 27,9
Potpora mladima	1.447.996,89	1.613.182,18	↗ 11,4
Djelovanje udruga u gospodarskim i srodnim djelatnostima	1.129.298,00	335.796,00	↘ 70,3
Zaštita okoliša i održivi razvoj	946.141,82	399.000,00	↘ 57,8
Poticanje i afirmacija stvaralaštva te unapređenje životnih vještina i sposobnosti djece i mladih	853.614,03	1.035.906,00	↗ 21,4
Zaštita životinja	755.250,00	950.500,00	↗ 25,8
Turizam	503.000,00	898.000,00	↗ 78,5
Znanstvene i znanstveno stručne udruge	274.612,96	196.467,00	↘ 28,5
Studentske udruge	177.792,70	147.200,00	↘ 17,2
Stručno osposobljavanje i usavršavanje	169.412,20	305.900,00	↗ 80,6

Opće područje financiranja	Iznos dodijeljen u 2008. (kn)	Iznos dodijeljen u 2009. (kn)	Trend (%)
Međunarodna suradnja i proces pridruživanja Republike Hrvatske Europskoj uniji	168.500,00	130.500,00	↘ 22,6
Nespecificirana područja	39.158.066,99	0,00	↘ 100,0
Zaštita i spašavanje	0	4.306.080,94	/
Ukupno:	211.468.876,49	165.753.856,74	/ *

* Budući da Grad Pazin i Grad Bjelovar nisu dostavili detaljne podatke o financiranju programa i projekata organizacija civilnog društva, ukupan trend ne odražava stvarno stanje i stoga nije prikazan.

4.2. Specifična područja financiranja

Tablice 180.–203. prikazuju pregled dodijeljenih sredstava za specifično područje svakog općeg područja financiranja. Iznosi su za svaku stavku prikazani u kunama i postotku te poredani po visini.

4.2.1. Šport

Tablica 180. Pregled specifičnih područja športa

Specifično područje financiranja	Iznos (kn)	%
Potpora organiziranju športskih manifestacija i natjecanja u svim granama športa	34.280.004,90	34,7
Potpora razvoju športa u područjima od posebne državne skrbi	25.734.976,75	26,0
Poticaj razvoju športa na otocima	16.535.000,00	16,7
Institucionalna i programska potpora amaterskim športskim klubovima	11.488.500,00	11,6
Javne potrebe u športu	10.783.653,68	11,0
Hrvatski sveučilišni športski savez – javne potrebe u športu na državnoj razini	5.000,00	0,05
Športski program tijekom školskih praznika	4.500,00	0,05
Ukupno:	98.831.635,33	100,0

4.2.2. Zaštita i promicanje kulture, kulturnih i povijesnih dobara te očuvanja prirode

Tablica 181. Pregled specifičnih područja zaštite i promicanja kulture, kulturnih i povijesnih dobara te očuvanja prirode

Specifično područje financiranja	Iznos (kn)	%
Dramska, glazbena, glazbeno-scenska umjetnost, film i kinematografija	5.959.936,27	36,9
Kulturno-umjetnički amaterizam	4.436.643,59	27,5
Obilježavanje značajnih datuma i događaja	1.499.673,65	9,4
Književne manifestacije, knjižnička djelatnost i nakladništvo	1.412.372,72	8,8
Zaštita kulturne baštine i kulturni razvitak te muzejsko-galerijska djelatnost	1.249.174,00	7,7
Likovna, vizualna i audiovizualna djelatnost	909.504,00	5,6
Urbana kultura mladih	188.000,00	1,2
Međunarodna kulturna suradnja, turneje	165.500,00	1,0
Novi medijske kulture	95.500,00	0,6
Informatizacija	65.875,00	0,4

Specifično područje financiranja	Iznos (kn)	%
Programi u kulturi od interesa za Republiku Hrvatsku	52.000,00	0,3
Očuvanje prirode i biološke raznolikosti	30.000,00	0,2
Institucionalna potpora udrugama u kulturi	27.750,00	0,2
Zaštita i promocija gastronomske ponude	21.500,00	0,1
Suzbijanje rasta i širenja ambrozije	17.000,00	0,1
Ukupno:	16.130.433,23	100,0

4.2.3. Potpora osobama s invaliditetom, osobama s posebnim potrebama i socijalno ugroženim skupinama

Tablica 182. Pregled specifičnih područja potpore osobama s invaliditetom, osobama s posebnim potrebama i socijalno ugroženim skupinama

Specifično područje financiranja	Iznos (kn)	%
Socijalna integracija osoba s posebnim potrebama i socijalno ugroženih skupina	1.923.875,23	21,7
Skrb o osobama s invaliditetom	1.914.843,04	21,6
Skrb o starijim i nemoćnim osobama	1.491.860,00	16,8
Skrb o ostalim socijalno ugroženim skupinama (siromašni, beskućnici...)	1.170.972,00	13,3
Institucionalna potpora udrugama za osobe s invaliditetom i udrugama za osobe s posebnim potrebama	719.743,95	8,2
Skrb o djeci i mladima s invaliditetom	534.242,66	6,0
Skrb o djeci s teškoćama u razvoju	428.871,00	4,8
Skrb o djeci i mladima s posebnim potrebama	428.746,00	4,7
Skrb o psihički bolesnim osobama	125.000,00	1,5
Afirmacija prava osoba s invaliditetom	75.650,00	0,9
Poboljšanje položaja žena s invaliditetom	42.000,00	0,5
Ukupno:	8.855.903,88	100,0

4.2.4. Zaštita i očuvanje zdravlja, psihičkog i tjelesnog integriteta te unapređenje kvalitete života

Tablica 183. Pregled specifičnih područja zaštite i očuvanja zdravlja, psihičkog i tjelesnog integriteta te unapređenje kvalitete života

Specifično područje financiranja	Iznos (kn)	%
Programi Hrvatskog crvenog križa	1.846.022,24	29,3
Preventivni zdravstveni pregledi i savjetovanja o zdravoj prehrani	909.180,00	14,4
Prevenција i profilaksa kroničnih oboljenja te unapređenje i zaštita zdravlja oboljelih	873.812,67	13,9
Zaštita reproduktivnog zdravlja	587.356,21	9,3
Odvikavanje i rehabilitacija ovisnika	500.628,97	7,9
Potpora klubovima liječenih alkoholičara	490.750,00	7,8
Resocijalizacija ovisnika	256.200,00	4,1
Unapređenje kvalitete života osoba starije životne dobi	224.750,00	3,6
Prevenција i profilaksa psihičkih bolesti i teškoća	180.750,00	2,9

Specifično područje financiranja	Iznos (kn)	%
Provedba mjera obiteljske i populacijske politike	112.500,00	1,8
Prevenција nasilja, zlostavljanja i zanemarivanja	78.996,00	1,2
Institucionalna potpora udrugama za zaštitu i očuvanje zdravlja	55.572,00	0,9
Potpora dobrovoljnim davaocima krvi	54.000,00	0,9
Unapređenje i zaštita zdravlja djece i mladeži oboljele od malignih bolesti	47.113,00	0,7
Promicanje prava pacijenata	32.100,00	0,5
Prevenција zaraznih bolesti	20.000,00	0,3
Animiranje i senzibiliziranje javnosti za darivanje organa	10.500,00	0,2
Prevenција zaraze HIV / AIDS-om te projekti u svrhu destigmatizacije zaraženih	10.000,00	0,2
Prevenција i unapređenje zdravlja zubi	8.000,00	0,1
Ukupno:	6.298.231,59	100,0

4.2.5. Tehnička kultura

Tablica 184. Pregled specifičnih područja tehničke kulture

Specifično područje financiranja	Iznos (kn)	%
Javne potrebe u tehničkoj kulturi	2.350.365,00	42,0
Institucionalna potpora udrugama tehničke kulture	951.234,00	17,0
Izvannastavne tehničke aktivnosti djece i mladih	830.860,00	14,9
Promocija postignuća i popularizacija tehničke kulture	796.850,00	14,2
Cjeloživotno obrazovanje i stjecanje vještina u području tehničke kulture	434.655,00	7,8
Rad s darovitom djecom i mladima u području tehničke kulture	109.000,00	1,9
Smotre i natjecanja iz područja tehničke kulture	81.000,00	1,4
Rad s djecom i mladima s poteškoćama u razvoju u području tehničke kulture	24.000,00	0,5
Poticanje rada inovatora i promicanje inovacija	15.000,00	0,3
Ukupno:	5.592.964,00	100,0

4.2.6. Prevenција svih oblika ovisnosti i neprihvatljivog ponašanja djece i mladih

Tablica 185. Pregled specifičnih područja prevencije svih oblika ovisnosti i neprihvatljivog ponašanja djece i mladih

Specifično područje djelovanja	Iznos (kn)	%
Prevenција svih oblika ovisnosti djece i mladih	1.525.000,00	29,6
Programi sekundarne prevencije ovisnosti o drogama	1.046.471,20	21,3
Prevenција ostalih oblika ovisnosti (duhana, alkohola i sl.)	734.040,00	14,3
Osaživanje partnerstva škola – obitelj, škola – lokalna zajednica	648.000,00	12,6
Sigurnost djece i mladih, prevenција nasilja među djecom i mladima	377.281,04	7,3
Jačanje roditeljskih kompetencija u sprečavanju neprihvatljivog ponašanja djece i mladih	292.499,92	5,7
Prevenција ovisnosti i suzbijanje zlouporabe droga	217.500,00	4,2
Prevenција štetnih posljedica uporabe droga za zajednicu (zarazne bolesti i sl.)	142.150,00	2,8
Prevenција i tretman poremećaja ponašanja djece i mladih	108.000,00	2,2
Ukupno:	5.146.692,16	100,0

4.2.7. Sudionici i stradalnici Domovinskog rata

Tablica 186. Pregled specifičnih područja sudionika i stradalnika Domovinskog rata

Specifično područje financiranja	Iznos (kn)	%
Zaštita digniteta Domovinskog rata	971.566,00	20,5
Potpora aktivnostima udruga proizašlih iz Domovinskog rata	743.368,00	15,7
Reintegracija ratom zahvaćenih područja	698.000,00	14,7
Rehabilitacija i podizanje kvalitete života hrvatskih ratnih vojnih invalida	442.600,00	9,3
Psihosocijalna rehabilitacija sudionika i stradalnika Domovinskog rata	440.929,76	9,3
Organizacija sportskih manifestacija hrvatskih branitelja i članova njihovih obitelji	391.095,00	8,2
Obilježavanje značajnih datuma i događaja	379.850,00	8,0
Institucionalna potpora udrugama iz Domovinskog rata	292.978,48	6,2
Zaštita prava branitelja i njihovih obitelji	272.500,00	5,7
Uređenje i podizanje spomen obilježja Domovinskog rata	63.957,00	1,3
Izdavačka djelatnost udruga proizašlih iz Domovinskog rata	53.000,00	1,1
Ukupno:	4.749.844,24	100,0

4.2.8. Zaštita i spašavanje

Tablica 187. Pregled specifičnih područja zaštite i spašavanja

Specifično područje financiranja	Iznos (kn)	%
Potpora dobrovoljnim vatrogasnim društvima	4.051.080,94	94,1
Potpora Gorskoj službi spašavanja i drugim neprofesionalnim službama spašavanja	255.000,00	5,9
Ukupno:	4.306.080,94	100,0

4.2.9. Demokratizacija, razvoj civilnog društva i volonterstva, jačanje socijalne kohezije, razvoj filantropije

Tablica 18. Pregled specifičnih područja demokratizacije, razvoja civilnog društva i volonterstva, jačanja socijalne kohezije, razvoja filantropije

Specifično područje financiranja	Iznos (kn)	%
Potpore vjerskim zajednicama i humanitarnim organizacijama vjerskih zajednica	1.185.470,00	31,3
Institucionalna potpora razvoju i / ili stabilizaciji udruga	609.560,28	16,1
Volonterstvo i razvoj volonterstva u lokalnoj zajednici	368.114,67	9,9
Građanske inicijative	365.270,30	9,6
Demokratizacija i razvoj civilnog društva	333.142,82	8,8
Razvoj socijalnih usluga u lokalnoj zajednici i područjima od posebne državne skrbi	295.000,00	7,8
Povećanje javnog utjecaja i vidljivosti aktivnosti organizacija civilnoga društva	286.000,00	7,5
Decentralizacija financijske potpore razvoju civilnog društva	130.000,00	3,2
Regionalni razvoj – jačanje kapaciteta organizacija civilnog društva na lokalnoj i regionalnoj razini	108.445,02	2,8
Razvoj lokalne zajednice	75.000,00	1,9
Suzbijanje korupcije	20.000,00	0,5

Specifično područje financiranja	Iznos (kn)	%
Nove partnerske inicijative za razvoj demokracije	10.000,00	0,3
Provedba istraživanja vezanih uz pozicioniranje i razvoj civilnog društva u Republici Hrvatskoj	6.000,00	0,2
Neprofitni medijski projekti za poticanje demokratizacije i razvoja civilnog društva	1.500,00	0,1
Ukupno:	3.793.503,09	100,0

4.2.10. Zaštita i promicanje ljudskih prava

Tablica 190. Pregled specifičnih područja zaštite i promicanja ljudskih prava

Specifično područje financiranja	Iznos (kn)	%
Pomoć žrtvama obiteljskog nasilja	1.923.250,00	70,8
Odgoj i obrazovanje o pravima nacionalnih manjina, interkulturalizam / multikulturalizam	184.685,00	6,8
Edukacija za mir, ljudska prava i demokraciju	139.000,00	5,1
Promicanje antififašizma	109.000,00	4,0
Zaštita digniteta političkih zatvorenika, veterana, civilnih invalida rata te izbjeglica i raseljenih osoba	75.500,00	2,8
Besplatna pravna pomoć	62.000,00	2,3
Pomoć beskućnicima	60.000,00	2,2
Odgoj i obrazovanje o pravima djeteta	50.000,00	1,8
Institucionalna potpora udrugama za zaštitu i promicanje ljudskih prava	34.500,00	1,3
Ravnopravnost spolova	29.500,00	1,0
Zaštita prava azilanata	18.000,00	0,7
Obrazovanje djece i mladih o Europskoj uniji	13.000,00	0,5
Oснаživanje žena žrtava nasilja za zapošljavanje i samozapošljavanje	10.000,00	0,4
Osvještavanje pripadnika romske nacionalne manjine o ljudskim pravima	5.000,00	0,2
Zaštita ljudskih prava u zatvorima i kaznionicama	3.000,00	0,1
Ukupno:	2.716.432,00	100,0

4.2.11. Potpora djeci

Tablica 191. Pregled specifičnih područja potpora djeci

Specifično područje financiranja	Iznos (kn)	%
Odgoj, obrazovanje, unapređenje života, vještina i sposobnosti djece	1.441.402,00	67,7
Organizacija izvanškolskih i izvannastavnih aktivnosti	195.200,00	9,2
Institucionalna potpora udrugama za djecu	135.000,00	6,3
Prevenzijski i intervencijski projekti zaštite djece od svih oblika zlostavljanja i zanemarivanja	92.500,00	4,3
Potpora djelovanju djece u civilnom društvu	92.000,00	4,3
Manifestacije stvaralaštva djece u zemlji i inozemstvu	64.732,10	3,0
Rad s djecom s posebnim potrebama	64.000,00	3,0
Psihosocijalna pomoć djeci ugroženoj posljedicama Domovinskog rata	30.000,00	1,4
Projekti usmjereni razvoju multikulturalnosti, tolerancije, nenasilnog ponašanja i promicanja prava djece	17.000,00	0,8
Ukupno:	2.131.834,10	100,0

4.2.12. Potpora mladima

Tablica 192. Pregled specifičnih područja potpore mladima

Specifično područje financiranja	Iznos (kn)	%
Odgaj, obrazovanje, unapređenje života, vještina i sposobnosti mladih	548.932,18	34,0
Potpora djelovanju mladih u civilnom društvu	421.500,00	26,1
Manifestacije stvaralaštva mladih u RH i inozemstvu	166.300,00	10,4
Organizacija izvanškolskih i izvannastavnih aktivnosti	146.750,00	9,0
Promicanje i unapređivanje zdravih stilova života mladih s naglaskom na promjenu stavova vezanih uz konzumiranje sredstava ovisnosti	100.000,00	6,2
Projekti za mlade usmjereni razvoju multikulturalnosti, tolerancije, poštovanju različitosti, ljudskih prava i sudjelovanju mladih u društvu	86.500,00	5,4
Profesionalno usmjeravanje i savjetovanje mladih	47.200,00	2,9
Obrazovanje o društvenoj odgovornosti i solidarnosti	46.000,00	2,9
Izdavanje informativnih glasila za mlade	27.000,00	1,7
Skrb o mladima bez adekvatne roditeljske skrbi	10.000,00	0,6
Institucionalna potpora udrugama za mlade	8.000,00	0,5
Organizirano provođenje slobodnog vremena mladih u svrhu prevencije ovisnosti	5.000,00	0,3
Ukupno:	1.613.182,18	100,0

4.2.13. Sudjelovanje nacionalnih manjina u javnom životu Republike Hrvatske

Tablica 193. Pregled specifičnih područja sudjelovanja nacionalnih manjina u javnom životu Republike Hrvatske

Specifično područje financiranja	Iznos (kn)	%
Kulturni amaterizam nacionalnih manjina	568.300,00	47,8
Kulturne manifestacije nacionalnih manjina	327.858,00	27,6
Institucionalna potpora udrugama nacionalnih manjina	111.520,00	9,4
Informiranje i izdavaštvo nacionalnih manjina	64.000,00	5,4
Stvaranje pretpostavki za ostvarivanje kulturne autonomije nacionalnih manjina	48.000,00	4,0
Investicijska aktivnost udruga nacionalnih manjina	40.000,00	3,4
Integracija romske djece u društvenu zajednicu, poticanje cjelovitog razvoja djeteta	15.520,00	1,3
Očuvanje tradicijske kulture Roma	12.750,00	1,1
Ukupno:	1.187.948,00	100,0

4.2.14. Poticanje i afirmacija stvaralaštva te unapređenje životnih vještina i sposobnosti djece i mladih

Tablica 194. Pregled specifičnih područja poticanja i afirmacije stvaralaštva te unapređenja života, životnih vještina i sposobnosti djece i mladih

Specifično područje financiranja	Iznos (kn)	%
Odgaj i obrazovanje za unapređenje života, životnih vještina i sposobnosti djece i mladih	593.556,00	57,3
Organizacija izvanškolskih i izvannastavnih aktivnosti	306.200,00	29,6
Odgajno obrazovni rad s darovitom djecom i mladima	65.000,00	6,3
Međunarodne manifestacije stvaralaštva djece i mladih u RH	37.000,00	3,5
Institucionalna potpora udrugama za djecu i mlade	15.500,00	1,5

Specifično područje financiranja	Iznos (kn)	%
Zaštita i promicanje kulturnih i povijesnih dobara te zaštita i očuvanje prirode	15.000,00	1,4
Potpora prihvatljivom navijanju na sportskim događanjima	3.000,00	0,3
Osposobljavanje djece i mladih za informacijske i komunikacijske tehnologije	650,00	0,1
Ukupno:	1.035.906,00	100,0

4.2.15. Zaštita životinja

Tablica 195. Pregled specifičnih područja zaštite životinja

Specifično područje djelovanja	Iznos (kn)	%
Institucionalna potpora udrugama za zaštitu životinja	779.500,00	82,0
Zbrinjavanje pasa lotalica	51.500,00	5,4
Zaštita autohtonih pasmina	50.000,00	5,3
Zaštita malih životinja	28.000,00	2,6
Zaštita ugroženih životinjskih vrsta	27.500,00	2,5
Unapređenje kinologije	14.000,00	2,2
Ukupno:	950.500,00	100,0

4.2.16. Turizam

Tablica 196. Pregled specifičnih područja turizma

Specifično područje financiranja	Iznos (kn)	%
Podizanje opće konkurentnosti hrvatskog turizma	770.000,00	85,7
Izrada izvornih suvenira	63.500,00	7,1
Promocija Republike Hrvatske kroz turizam	60.000,00	6,7
Poticanje razvoja tematskih turističkih putova	4.500,00	0,5
Ukupno:	898.000,00	100,0

4.2.17. Zaštita okoliša i održivi razvoj

Tablica 197. Pregled specifičnih područja zaštite okoliša i održivog razvoja

Specifično područje financiranja	Iznos (kn)	%
Promicanje obrazovanja za zaštitu okoliša i održivi razvoj	237.500,00	59,5
Gospodarenje otpadom	55.000,00	13,8
Potpora planinarskim, gljivarskim i ostalim društvima ljubitelja prirode	32.500,00	8,1
Zaštita okoliša i prostora	25.500,00	6,4
Unapređivanje kakvoće okoliša i prostora urbanih i ruralnih sredina	21.000,00	5,3
Sprečavanje bespravne gradnje, očuvanje obalnog prostora, otoka i drugih posebno vrijednih prostora	15.000,00	3,8
Očuvanje posebno vrijednih prostora	7.500,00	1,6
Institucionalna potpora udrugama za zaštitu okoliša i udrugama za održivi razvoj	5.000,00	1,5
Ukupno:	399.000,00	100,0

4.2.18. Djelovanje udruga u gospodarskim i srodnim djelatnostima

Tablica 198. Pregled specifičnih područja djelovanja udruga u gospodarskim i srodnim djelatnostima

Specifično područje financiranja	Iznos (kn)	%
Programi rada udruga i strukovnih udruženja u poljoprivredi, ribarstvu i šumarstvu	188.296,00	56,1
Poticanje malog i srednjeg poduzetništva	59.000,00	17,6
Potpora razvoju socijalnog poduzetništva, zadrugarstva i sl.	50.000,00	14,9
Potpora udrugama za zaštitu potrošača	21.000,00	6,3
Provedba javnih ovlasti temeljem Zakona o lovstvu	17.500,00	5,1
Ukupno:	335.796,00	100,0

4.2.19. Stručno osposobljavanje i usavršavanje odraslih

Tablica 199. Pregled specifičnih područja stručnog osposobljavanja i usavršavanja odraslih

Specifično područje financiranja	Iznos (kn)	%
Unapređenje profesionalnih vještina i sposobnosti	270.900,00	88,6
Znanstveni i znanstveno-stručni rad	35.000,00	11,4
Ukupno:	305.900,00	100,0

4.2.20. Znanstvene i znanstveno-stručne udruge

Tablica 201. Pregled specifičnih područja znanstvenih i znanstveno-stručnih udruga

Specifično područje djelovanja	Iznos (kn)	%
Priređivanje znanstvenih i znanstveno-stručnih skupova	93.467,00	47,6
Tiskanje znanstvenih i znanstveno-stručnih časopisa	73.000,00	37,2
Institucionalna potpora djelovanju znanstvenih i znanstveno-stručnih udruga	30.000,00	15,2
Ukupno:	196.467,00	100,0

4.2.21. Studentske udruge

Tablica 202. Pregled specifičnih područja studentskih udruga

Specifično područje djelovanja	Iznos (kn)	%
Kulturne, umjetničke i športske aktivnosti studentskih udruga	59.600,00	40,5
Izdavački i edukacijski projekti studentskih udruga	54.100,00	36,8
Međunarodna studentska suradnja	33.500,00	22,7
Ukupno:	147.200,00	100,0

4.2.22. Međunarodna suradnja i proces pridruživanja Republike Hrvatske Europskoj uniji

Tablica 203. Pregled specifičnih područja međunarodne suradnje i procesa pridruživanja Republike Hrvatske Europskoj uniji

Specifično područje financiranja	Iznos (kn)	%
Međunarodna suradnja organizacija civilnog društva	65.500,00	50,2
Edukacija o Europskoj uniji i europskim integracijama	54.000,00	41,4
Promicanje suradnje i prijateljstva među državama – društva prijateljstva	11.000,00	8,4
Ukupno:	130.500,00	100,0

5. Podaci o financijskim potporama dodijeljenim projektima i programima organizacija civilnog društva u 2009. godini – trajanje, status, korisnici i aktivnosti financiranih projekata, na razini gradova – županijskih središta

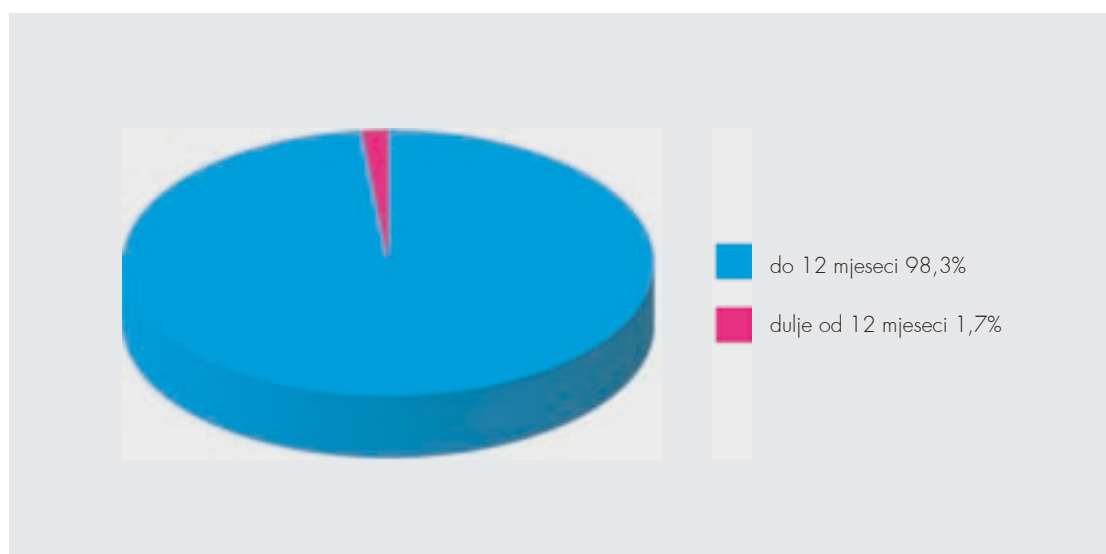
5.1. Trajanje financiranih projekata ili programa

Iz dostavljenih podataka vidljivo je da čak 97,1% financiranih projekata, financiranih u iznosu od 162.911.574,72 kn (98,3% ukupnog iznosa) traje do dvanaest mjeseci, a tek 2,9% od ukupnog broja dulje od 12 mjeseci.

Tablica 204. Trajanje financiranih projekata ili programa

Trajanje financiranih projekata ili programa	Iznos (kn)	%	N	%
a) do 12 mjeseci	162.911.574,72	98,3	2714	97,1
b) dulje od 12 mjeseci	2.842.282,02	1,7	80	2,9
Ukupno:	165.753.856,74	100,0	2794	100,0

N = broj projekata ili programa



Grafikon 19. Trajanje financiranih projekata ili programa

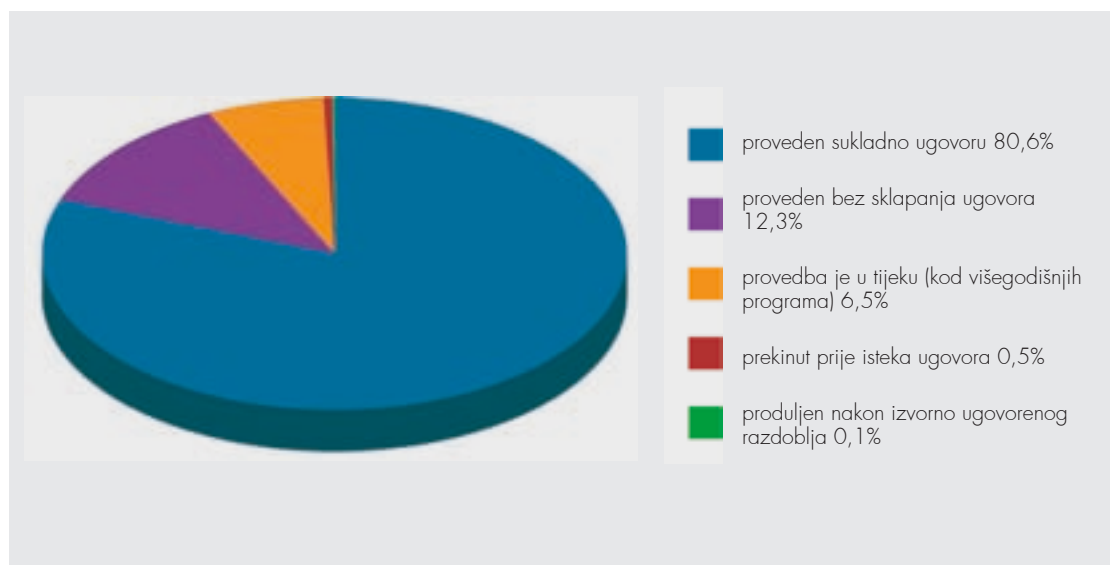
5.2. Status provedbe projekta ili programa

S obzirom na status provedbe projekta ili programa iz dostavljenih je podataka razvidno kako je 2351 projekata i programa (84,1%) provedeno sukladno ugovoru. Ti su projekti i programi ujedno financirani s više od 80% ukupno dodijeljenog iznosa, odnosno sa 133.638.990,93 kn. Bez sklapanja ugovora o financiranju provedeno je 293 projekta i programa, a kod 130 programa provedba je u tijeku. Jedanaest je projekata prekinuto prije isteka ugovora, a devet produženo nakon izvorno ugovorenog razdoblja.

Tablica 205. Status provedbe projekta ili programa

Status provedbe projekta ili programa	Iznos (kn)	N
a) proveden sukladno ugovoru	133.638.990,93	2351
b) proveden bez sklapanja ugovora	20.435.316,08	293
c) provedba je u tijeku (kod višegodišnjih programa)	10.811.049,73	130
d) prekinut prije isteka ugovora	765.500,00	11
e) produljen nakon izvorno ugovorenog razdoblja	103.000,00	9
Ukupno:	165.753.856,74	2794

N = broj projekata ili programa

**Graf 20.** Status provedbe projekta ili programa

5.3. Korisnici projekta ili programa

5.3.1. Izravna korisnička skupina

Analizom podataka utvrđeno je da je najveći udio u ukupnom iznosu dodijeljenih sredstava, kao skupina izravnih korisnika financiranih projekata i programa, u 2009. na razini gradova – županijskih središta imala opća populacija građana. Ona se kao izravni korisnik spominje u 742 projekta, financiranih u iznosu od 47.675.097,96 kn (28,8% ukupnog iznosa). Po visini iznosa slijede udruge i građanske inicijative (18,6%) te opća populacija djece (11,5%). Ostali korisnici zastupljeni su s udjelom manjim od 10%, a podaci su prikazani u tablici.

Tablica 206. Izravna korisnička skupina

Izravna korisnička skupina	Iznos (kn)	%	N	%
opća populacija građana	47.675.097,96	28,8	742	23,9
udruge i građanske inicijative	30.784.355,54	18,6	184	6,0
djeca – opća populacija	19.033.088,95	11,5	229	7,3
eksperimentatori konzumacije droga	13.136.768,00	7,9	207	6,7
mladi – opća populacija	12.365.478,82	7,5	159	5,1
djeca i mladi – opća populacija	7.776.511,01	4,7	192	6,2
branitelji	5.468.165,68	3,3	179	5,8

Izravna korisnička skupina	Iznos (kn)	%	N	%
osobe s invaliditetom	2.946.662,84	1,8	121	3,9
mladi s rizičnim oblicima ponašanja	2.861.101,40	1,7	30	1,0
ovisnici o opojnim drogama	2.454.958,97	1,5	62	2,0
ovisnici o nikotinu	1.826.471,20	1,1	14	0,5
obitelji	1.485.905,02	0,9	68	2,2
poljoprivrednici i ribari	1.466.696,00	0,9	8	0,3
poslovne organizacije	1.372.000,00	0,8	17	0,6
darovita djeca	1.338.685,00	0,8	7	0,2
djeca s teškoćama u razvoju	1.315.346,33	0,8	72	2,3
žene	1.283.752,11	0,8	33	1,1
ovisnici o alkoholu	895.750,00	0,5	45	1,4
osobe s kroničnim bolestima	877.241,38	0,5	47	1,5
nacionalne manjine	818.458,00	0,5	48	1,5
starije i nemoćne osobe	784.832,00	0,5	16	0,5
siromašne osobe	614.750,00	0,4	8	0,3
žrtve obiteljskog nasilja	498.750,00	0,3	5	0,2
djeca ratnih stradalnika	459.416,00	0,3	19	0,6
opća populacija pacijenata	423.000,00	0,3	15	0,5
umirovljenici	311.000,00	0,2	34	1,1
beskućnici	291.500,00	0,2	4	0,1
ustanove pružatelji socijalne skrbi	268.000,00	0,2	3	0,1
djeca iz obitelji u sustavu socijalne skrbi	240.000,00	0,1	3	0,1
obitelji i djeca branitelja	231.674,80	0,1	11	0,4
mladi s posebnim potrebama	230.979,76	0,1	12	0,4
odrasle osobe s intelektualnim teškoćama	224.600,00	0,1	13	0,4
osobe s HIV / AIDS-om	210.871,00	0,1	9	0,3
akademska zajednica	179.285,00	0,1	322	10,4
nezaposleni	146.000,00	0,1	15	0,3
roditelji	139.750,00	0,1	5	0,2
navijačke skupine	126.000,00	0,1	6	0,2
studenti	120.834,00	0,1	14	0,5
veterani	100.813,00	0,1	8	0,3
turisti	100.000,00	0,1	1	*
policijski službenici	91.000,00	0,1	2	0,1
azilanti	84.700,00	0,1	14	
raseljeni i izbjeglice	74.000,00	*	2	0,1
trudnice	68.500,00	*	3	0,1
poslodavci	62.000,00	*	1	*
potrošači	59.000,00	*	6	0,2
djeca bez roditeljske skrbi	54.000,00	*	3	0,1
Romi	51.670,00	*	8	0,3
obrazovne ustanove	50.000,00	*	3	0,1
mladi s premećajem u ponašanju	44.984,00	*	2	0,1
obiteljski centri	44.000,00	*	4	0,1

Izravna korisnička skupina	Iznos (kn)	%	N	%
turistički djelatnici	37.500,00	*	4	0,1
regionalna ili lokalna samouprava	30.000,00	*	2	0,1
zdravstvene ustanove	23.000,00	*	3	0,1
novorođenčad	20.000,00	*	1	*
mali poduzetnici i obrtnici	18.000,00	*	2	0,1
ruralno stanovništvo	17.500,00	*	2	0,1
Romska djeca i mladež	15.520,00	*	2	0,1
psihički bolesnici	13.150,00	*	2	0,1
centri za socijalnu skrb	11.000,00	*	1	*
stanovnici poslijeratnih zajednica	8.000,00	*	2	*
pravosudni djelatnici	5.000,00	*	1	*
zatvorenici	3.000,00	*	1	*
projekti s neoznačenom skupinom izravnih korisnika	1.983.782,97	1,2	45	1,5
Ukupno:	165.753.856,74	100,0	3103	100,0

* Udio u ukupnom iznosu manji je od 0,1% te je radi preglednosti izuzet iz tablice.

5.3.2. Neizravna korisnička skupina

Više od trećine neizravnih korisnika financiranih projekata i programa, prema iznosu dodijeljenom u 2009. godini na razini gradova – županijskih središta čini opća populacija građana, financirana sa 61.106.576,92 kn (36,9%). Na drugom je mjestu opća populacija mladih, kojoj je dodijeljeno 22,2% ukupnog iznosa, odnosno 36.717.803,26 kn. Podaci za ostale neizravne korisnike prikazani su u tablici 207.

Tablica 207. Neizravna korisnička skupina

Neizravna korisnička skupina	Iznos (kn)	%	N	%
opća populacija građana	61.106.576,92	36,9	1129	37,5
mladi – opća populacija	36.717.803,26	22,2	334	11,1
djeca i mladi – opća populacija	14.872.690,18	9,0	98	3,3
udruge i građanske inicijative	8.306.821,75	5,0	78	2,6
eksperimentatori konzumacije droga	6.828.238,03	4,1	89	3,0
branitelji	2.934.792,80	1,8	93	3,1
djeca – opća populacija	2.742.834,25	1,7	54	1,8
obitelji	2.148.837,48	1,3	107	3,6
osobe s invaliditetom	2.007.198,00	1,2	83	2,8
žene	1.634.326,40	1,0	25	0,8
obitelji i djeca branitelja	1.063.000,68	0,6	45	1,5
starije i nemoćne osobe	960.750,00	0,6	23	0,8
veterani	793.250,00	0,5	29	1,0
regionalna ili lokalna samouprava	752.186,24	0,5	18	0,6
turisti	719.696,00	0,4	15	0,5
djeca s teškoćama u razvoju	705.990,00	0,4	21	0,7
poljoprivrednici i ribari	665.740,00	0,4	22	0,7

Neizravna korisnička skupina	Iznos (kn)	%	N	%
siromašne osobe	522.472,00	0,3	7	0,2
djeca ratnih stradalnika	478.694,00	0,3	17	0,6
roditelji djece s posebnim potrebama	441.804,33	0,3	16	0,5
ovisnici o nikotinu	334.440,00	0,2	5	0,2
nacionalne manjine	332.670,00	0,2	19	0,6
osobe s kroničnim bolestima	302.700,00	0,2	32	1,1
beskućnici	263.000,00	0,2	2	0,1
mladi s premećajem u ponašanju	263.000,00	0,2	6	0,2
ovisnici o alkoholu	259.900,00	0,2	12	0,4
ovisnici o opojnim drogama	259.700,00	0,2	8	0,3
mladi s rizičnim oblicima ponašanja	246.950,00	0,1	11	0,4
darovita djeca	208.385,00	0,1	6	0,2
roditelji	202.800,00	0,1	16	0,5
poslovne organizacije	198.360,00	0,1	6	0,2
obrazovne ustanove	176.867,00	0,1	17	0,6
umirovljenici	176.860,00	0,1	25	0,8
obiteljski centri	174.463,00	0,1	8	0,3
opća populacija pacijenata	173.200,31	0,1	18	0,6
raseljeni i izbjeglice	164.000,00	0,1	1	*
mladi s posebnim potrebama	146.300,00	0,1	12	0,4
odrasle osobe s intelektualnim teškoćama	96.000,00	0,1	6	0,2
navijačke skupine	91.500,00	0,1	5	0,2
djeca iz obitelji u sustavu socijalne skrbi	84.000,00	0,1	4	0,1
nezaposleni	80.000,00	*	4	0,1
studenti	75.500,00	*	5	0,2
mali poduzetnici i obrtnici	45.000,00	*	4	0,1
Romi	39.750,00	*	6	0,2
zdravstvene ustanove	34.000,00	*	4	0,1
psihički bolesnici	32.000,00	*	1	*
akademska zajednica	30.977,00	*	7	0,2
centri za socijalnu skrb	27.500,00	*	2	0,1
policijski službenici	22.000,00	*	2	0,1
poslodavci	21.000,00	*	2	0,1
djeca bez roditeljske skrbi	16.540,00	*	4	0,1
romska djeca i mladež	15.520,00	*	2	0,1
povratnici u poratna područja	11.000,00	*	1	*
žene s invaliditetom	11.000,00	*	2	0,1
ruralno stanovništvo	8.500,00	*	3	0,1
sindikati	6.000,00	*	1	*
pravosudni djelatnici	5.000,00	*	1	*
ustanove pružatelji socijalne skrbi	5.000,00	*	1	*

Neizravna korisnička skupina	Iznos (kn)	%	N	%
žrtve obiteljskog nasilja	3.500,00	*	1	*
azilanti	3.000,00	*	1	*
zatvorenici	3.000,00	*	1	*
projekti s neoznačenom skupinom neizravnih korisnika	14.699.272,11	8,9	217	7,0
Ukupno:	165.753.856,74	100,0	3103	100,0

* Udio u ukupnom iznosu manji je od 0,1% te je radi preglednosti izuzet iz tablice.

5.4. Tip aktivnosti ili usluga koji se provodi projektom/programom

5.4.1. Osnovna aktivnost ili usluga koja se provodi projektom/programom

Rezultati analize pokazuju da su športska natjecanja na razini gradova – županijskih središta u 2009. financirana u iznosu od 63.224.868,55 kn, što je gotovo 40% ukupnog iznosa. Slijede aktivnosti informiranja i osvješćivanja javnosti, u iznosu od 31.137.543,46 (18,8%) te aktivnosti kulturnog stvaralaštva, koje se kao osnovna aktivnost navode u 252 projekta i financirane su sa 11.061.650,15 kn (6,7%).

Tablica 208. Osnovna aktivnost ili usluga projekata i programa

Osnovna aktivnost ili usluga koja se provodi projektom / programom	Iznos (kn)	%	N	%
športska natjecanja	63.224.868,55	38,1	356	11,8
informiranje i osvješćivanje javnosti (tribine, konferencije, javni nastupi, kampanje)	31.137.543,46	18,8	479	15,9
kulturno stvaralaštvo	11.061.650,15	6,7	252	8,4
športske aktivnosti djece i mladih	10.420.249,00	6,3	64	2,1
istraživanje	5.617.249,00	3,4	234	7,8
aktivnosti usmjerene podizanju kvalitete života osoba s invaliditetom	4.781.731,89	2,9	126	4,2
organiziranje slobodnog vremena	4.397.207,55	2,7	219	7,3
tehničke aktivnosti djece i mladih	3.795.910,00	2,3	130	4,3
izgradnja kapaciteta organizacija civilnog društva	3.200.479,99	1,9	45	1,5
usluge usmjerene na podizanje kvalitete i kulture življenja	2.706.663,00	1,6	26	0,9
izvanškolsko i izvaninstitucionalno obrazovanje, stručno usavršavanje i cjeloživotno obrazovanje	2.253.103,00	1,4	105	3,5
savjetovanje i psihosocijalna podrška	2.183.757,29	1,3	74	2,5
rehabilitacija i terapijska intervencija	1.701.223,68	1,0	71	2,4
pružanje terenskih usluga pojedincima, obiteljima ili grupama korisnika	1.443.018,00	0,9	31	1,0
unapređenje smještaja unutar obitelji ili oblici zamjene za obiteljsku skrb	1.400.000,00	0,8	1	*
usluge dnevnog ili poludnevnog boravka (osobe više životne dobi, djeca i odrasle osobe s invaliditetom)	1.326.048,66	0,8	8	0,3
donatorske akcije i razvoj zakladništva	1.266.390,31	0,8	80	2,7
medijacija	1.055.081,04	0,6	15	0,5
unapređenje turističke ponude	978.500,00	0,6	26	0,9
humanitarne usluge za siromašne građane	930.250,00	0,6	29	1,0

Osnovna aktivnost ili usluga koja se provodi projektom / programom	Iznos (kn)	%	N	%
usluge privremenog smještaja (prihvatilišta za beskućnike, skloništa za žrtve nasilja)	877.000,00	0,5	6	0,2
suradnja s lokalnim institucijama	766.392,00	0,5	46	1,5
poticanje lokalne zajednice za projekte zdrave zajednice	724.222,24	0,4	34	1,1
briga o osobama starije životne dobi	696.332,00	0,4	30	1,0
izgradnja kapaciteta javne i lokalne uprave	650.685,00	0,4	4	0,1
medijska produkcija i izdavaštvo	627.146,00	0,4	46	1,5
kulturni amaterizam udruga nacionalnih manjina	547.108,00	0,3	31	1,0
javno zagovaranje	468.496,00	0,3	25	0,8
poduzetničke i proizvodne aktivnosti	342.296,00	0,2	29	1,0
preventivni zdravstveni pregledi i savjetovanja	276.300,00	0,2	16	0,5
organizacija zajedničkih aktivnosti roditelja i djece s poremećajima u ponašanju	273.705,00	0,2	12	0,4
radne terapije	200.696,00	0,1	11	0,4
osposobljavanje volontera, posredovanje u volontiranju, volonterski servisi	176.956,00	0,1	4	0,1
organiziranje likovne kolonije	161.445,02	0,1	11	0,4
besplatna pravna pomoć	38.500,00	*	5	0,2
izgradnja kapaciteta javnih ustanova pružatelja usluga	37.000,00	*	3	0,1
umrežavanje	37.000,00	*	5	0,2
promicanje lovstva i povećanje matičnih lovnih fondova	35.000,00	*	6	0,2
usluge u razvoju neprofitnog poduzetništva	25.000,00	*	2	0,1
usluge usmjerene na programe samopomoći	12.000,00	*	1	*
neoznačeno	3.899.652,91	2,4	315	10,5
Ukupno:	165.753.856,74	100,0	3103	100,0

* Udio u ukupnom iznosu manji je od 0,1% te je radi preglednosti izuzet iz tablice.

5.4.2. Dodatni tip aktivnosti ili usluga koji se provodi projektom/programom

Najbrojniji dodatan tip aktivnosti vezan je uz športske aktivnosti djece i mladih, koje se navode u 460 projekata, a financirane su u iznosu od 62.815.343,43 kn ili gotovo 40% ukupnog iznosa. Slijedi izgradnja kapaciteta organizacija civilnog društva, financirana sa 10.858.111,67 kn (6,6%). Informiranje i osvješćivanje javnosti kao dodatan tip aktivnosti zastupljeno je u iznosu od 8.763.462,96 kn i čini 5,3% ukupno dodijeljenog iznosa. U tablici 209. prikazane su ostale dodatne aktivnosti projekata u 2009. godini.

Tablica 209. Dodatni tip aktivnosti ili usluga projekata i programa

Dodatni tip aktivnosti ili usluga koji se provodi projektom / programom	Iznos (kn)	%	N	%
športske aktivnosti djece i mladih	62.815.343,43	37,9	460	15,3
izgradnja kapaciteta organizacija civilnog društva	10.858.111,67	6,6	57	1,9
informiranje i osvješćivanje javnosti (tribine, konferencije, javni nastupi, kampanje)	8.763.462,96	5,3	184	6,1
organiziranje slobodnog vremena	8.334.986,09	5,0	304	10,1
usluge usmjerene na podizanje kvalitete i kulture življenja	5.125.430,40	3,1	101	3,4

Dodatni tip aktivnosti ili usluga koji se provodi projektom / programom	Iznos (kn)	%	N	%
izvanškolsko i izvaninstitucionalno obrazovanje, stručno usavršavanje i cjeloživotno obrazovanje	4.580.132,00	2,8	186	6,2
savjetovanje i psihosocijalna podrška	4.216.746,31	2,5	91	3,0
športska natjecanja	3.971.109,28	2,4	37	1,2
aktivnosti usmjerene podizanju razine kvalitete života osoba s invaliditetom	2.481.634,88	1,5	65	2,2
humanitarne usluge za siromašne građane	2.070.912,00	1,2	24	0,8
kulturno stvaralaštvo	2.013.675,98	1,2	93	3,1
donatorske akcije i razvoj zakladništva	1.965.071,20	1,2	71	2,4
javno zagovaranje	1.668.896,00	1,0	32	1,1
poticanje lokalne zajednice za projekte zdrave zajednice	1.243.271,07	0,8	37	1,2
tehničke aktivnosti djece i mladih	1.106.442,18	0,7	30	1,0
pružanje terenskih usluga pojedincima, obiteljima ili grupama korisnika	697.427,00	0,4	17	0,6
unaprijeđenje turističke ponude	637.672,00	0,4	39	1,3
briga o osobama starije životne dobi	606.250,00	0,4	33	1,1
besplatna pravna pomoć	598.962,00	0,4	22	0,7
suradnja s lokalnim institucijama	500.488,00	0,3	20	0,7
istraživanja	500.254,00	0,3	49	1,6
preventivni zdravstveni pregledi i savjetovanja	433.277,29	0,3	12	0,4
medijska produkcija i izdavaštvo	424.250,00	0,3	32	1,1
osposobljavanje volontera, posredovanje u volontiranju, volonterski servisi	395.828,00	0,2	11	0,4
rehabilitacija i terapijska intervencija	391.242,00	0,2	20	0,7
organizacija zajedničkih aktivnosti roditelja i djece s poremećajima u ponašanju	289.304,00	0,2	9	0,3
kulturni amaterizam udruga nacionalnih manjina	264.945,02	0,2	18	0,6
unaprijeđenje smještaja unutar obitelji ili oblici zamjene za obiteljsku skrb	264.500,00	0,2	4	0,1
izgradnja kapaciteta javne i lokalne uprave	243.685,00	0,1	2	0,1
radne terapije	207.496,00	0,1	9	0,3
izgradnja kapaciteta javnih ustanova pružatelja usluga	200.000,00	0,1	3	0,1
usluge dnevnog ili poludnevnog boravka (osobe starije životne dobi, djeca i odrasle osobe s invaliditetom)	182.063,00	0,1	8	0,3
organiziranje likovne kolonije	123.000,00	0,1	8	0,3
poduzetničke i proizvodne aktivnosti	117.750,00	0,1	13	0,4
promicanje lovstva i povećanje matičnih lovnih fondova	78.712,00	0,0	4	0,1
medijacija	66.000,00	0,0	4	0,1
usluge usmjerene na programe samopomoći	60.000,00	0,0	2	0,1
umrežavanje	53.867,00	0,0	7	0,2
usluge u razvoju neprofitnog poduzetništva	15.000,00	0,0	1	0,0
usluge privremenog smještaja (prihvatilišta za beskućnike, skloništa za žrtve nasilja)	2.000,00	0,0	1	0,0
neoznačeno	37.184.658,98	22,4	893	29,6
Ukupno:	165.753.856,74	100,0	3103	100,0

* Udio u ukupnom iznosu manji je od 0,1% te je radi preglednosti izuzet iz tablice.

6. Raspisivanje, vrednovanje i praćenje natječaja za financiranje projekata i programa civilnog društva u 2009. godini, na razini gradova – županijskih središta

U ovom dijelu Izvješća prikazuju se rezultati upitnika vezani uz kriterije raspisivanje natječaja i javnih poziva za financiranje projekata i programa civilnog društva u 2009. godini, na razini gradova – županijskih središta. Analiza je obavljena na razini pojedinačnih natječaja gradova koji su u protekloj godini dodijelili neki oblik financijske potpore. Iz daljnje analize isključeni su slučajevi u kojima se potpora, financijska ili nefinancijska, dodjeljivala isključivo izvan natječaja, odlukom čelnika tijela davatelja financijske potpore. Iz daljnje analize također je isključen Grad Split, jer nije dostavio *Završni godišnji upitnik*. Obrada i interpretacija podataka za većinu je pitanja stoga provedena na ukupno 61 slučaju (natječaju), odnosno na sljedećim davateljima financijske potpore:

- Grad Rijeka
- Grad Zadar
- Grad Požega
- Grad Pazin
- Grad Gospić
- Grad Sisak
- Grad Karlovac
- Grad Velika Gorica
- Grad Koprivnica
- Grad Osijek
- Grad Dubrovnik
- Grad Slavonski Brod
- Grad Krapina
- Grad Vukovar
- Grad Varaždin
- Grad Virovitica
- Grad Šibenik
- Grad Čakovec

6.1. Organizacije civilnog društva kojima su namijenjene financijske potpore u 2009. godini

Sudeći prema dobivenim podacima, potpore su prvenstveno namijenjene pojedinačnim udrugama (koje navode svi davatelji financijskih potpora) te mrežama udruga i savezima (koje navodi 15 davatelja financijske potpore). 14 davatelja financijskih potpora sredstva je namijenilo i vjerskim zajednicama, a 10 njih je navelo i neformalne građanske inicijative. Pet davatelja financijskih potpora sredstva su namijenili i sindikatima. Ostale organizacije prikazane su u tablici 210.

Tablica 210. Pregled vrsta organizacija civilnog društva kojima su namijenjene financijske potpore

Vrste organizacije civilnoga društva	N	%
pojedinačne udruge	19	90,5
savezi ili mreže udruga	15	71,4
vjerske zajednice	14	66,7
neformalne građanske inicijative	11	47,6
sindikati	5	23,8
privatne ustanove	4	19,0
privatne zaklade	3	14,3

N označava broj slučajeva, uz napomenu da je u tom pitanju bila otvorena mogućnost višestrukih odgovora.

6.2. Propisi, javne politike, strateški ili programski dokumenti na temelju kojih su financijske potpore dodijeljene organizacijama civilnog društva u 2009. godini

U tablici 211. navedeni su propisi, javne politike, strateški ili programski dokumenti temeljem kojih su, na razini gradova – županijskih središta, financijske potpore dodijeljene organizacijama civilnog društva u 2009. godini prema broju davatelja financijskih potpora.

Tablica 211. Pregled propisa, javnih politika, strateških ili programskih dokumenata na temelju kojih se dodjeljuju financijske potpore

Zakon ili drugi propis, nacionalna strategija ili nacionalni program	N
Zakon o udrugama	18
Zakon o Hrvatskom Crvenom križu	17
Zakon o financiranju javnih potreba u kulturi	17
Zakon o športu	16
Zakon o tehničkoj kulturi	14
Nacionalna strategija izjednačavanja mogućnosti za osobe s invaliditetom	13
Zakon o ustanovama	12
Nacionalni plan aktivnosti za prava i interese djece	12
Nacionalni program djelovanja za mlade	10
Nacionalna strategija za zaštitu od nasilja u obitelji	10
Nacionalna strategija suzbijanja zlouporabe opojnih droga u RH	10
Zakon o vatrogastvu	9
Ustavni zakon o pravima nacionalnih manjina	9
Zakon o Nacionalnoj zakladi za razvoj civilnog društva	8
Nacionalni program zaštite i promicanja ljudskih prava	8
Nacionalna strategija stvaranja poticajnog okruženja za razvoj civilnog društva	8
Zakon o zaštiti prirode	7
Zakon o humanitarnoj pomoći	7
Nacionalni program ranog otkrivanja raka dojke	7
Nacionalna obiteljska politika	7
Zakon o volonterstvu	6
Zakon o ravnopravnosti spolova	6
Nacionalni program odgoja i obrazovanja za ljudska prava	6
Nacionalna populacijska politika	6
Pravilnik o kriterijima i rokovima za utvrđivanje programa i osiguravanje sredstava za financiranje javnih potreba Republike Hrvatske u tehničkoj kulturi	5
Nacionalni program za Rome i Akcijski plan Desetljeća za uključivanje Roma 2005.–2015.	5
Nacionalna strategija zaštite okoliša	5
Zakon o zakladama i fondacijama	4
Nacionalni program ranog otkrivanja raka debelog crijeva	4
Akcijski plan suzbijanja zlouporabe opojnih droga 2006.–2010.	4
Nacionalni program suzbijanja HIV / AIDS infekcije 2005.–2010.	4
Nacionalna politika za promicanje ravnopravnosti spolova 2006.–2010.	4
Zakon o zaštiti potrošača	3
Zakon o proračunu	3

Zakon ili drugi propis, nacionalna strategija ili nacionalni program	N
Zakon o izvršavanju državnog proračuna	3
Nacionalni provedbeni plan za socijalno uključivanje	3
Nacionalni program zaštite potrošača	3
Zakon o studentskom zboru	2
Zakon o pružanju usluga u turizmu	2
Nacionalni program za suzbijanje trgovanja ljudima	2
Nacionalna strategija zdravstva	2
Zakon o znanosti i visokom obrazovanju	1
Zakon o zaštiti prava pacijenata	1
Zakon o ustrojstvu i djelokrugu središnjih tijela državne uprave	1
Zakon o sustavu državne uprave	1
Zakon o otocima	1
Zakon o lovstvu	1
Zakon o Hrvatskoj gorskoj službi spašavanja	1
Zakon o Fondu za zaštitu okoliša i energetske učinkovitost	1
Zajednički memorandum o socijalnom uključivanju Republike Hrvatske	1
Strategija jedinstvene politike za osobe s invaliditetom Grada Koprivnice za razdoblje od 2008. do 2010. godine, od 10. lipnja 2008.	1
Pravilnik o uvjetima i načinu dodjele sredstava Fonda za zaštitu okoliša i energetske učinkovitost te kriterijima i mjerilima za ocjenjivanje zahtjeva za dodjeljivanje sredstava Fonda	1
Povelja o suradnji Grada Rijeke i nevladinog, neprofitnog sektora	1
Povelja o suradnji Grada Koprivnice i nevladinog, neprofitnog sektora od 23. 10. 2008.	1
Odluka o zdravom gradu	1
Lokalni program za mlade	1
Program razvoja i unapređenja poljoprivrede	1

N u tablici označava broj slučajeva, uz napomenu da je u tom pitanju bila otvorena mogućnost višestrukih odgovora.

6.3. Natječaji i javni pozivi za organizacije civilnog društva raspisani u 2009. godini na razini gradova – županijskih središta

Tijekom 2009. godine 18 davatelja financijske potpore raspisalo je 61 natječaj odnosno javni poziv za financiranje organizacija civilnog društva. U većini slučajeva davatelj financijske potpore raspisao je više od jednog natječaja.

Tablica 212. Pregled broja raspisanih natječaja i javnih poziva prema davateljima financijskih potpora

Naziv davatelja financijske potpore	Broj natječaja raspisanih u 2009.	%
Grad Rijeka	8	13,2
Grad Zadar	6	9,8
Grad Požega	6	9,8
Grad Pazin	6	9,8
Grad Gospić	4	6,6
Grad Sisak	4	6,6
Grad Karlovac	4	6,6
Grad Velika Gorica	4	6,6

Naziv davatelja financijske potpore	Broj natječaja raspisanih u 2009.	%
Grad Koprivnica	3	4,9
Grad Osijek	3	4,9
Grad Dubrovnik	3	4,9
Grad Slavonski Brod	2	3,3
Grad Krapina	2	3,3
Grad Vukovar	2	3,3
Grad Varaždin	1	1,6
Grad Virovitica	1	1,6
Grad Šibenik	1	1,6
Grad Čakovec	1	1,6
Ukupno:	61	100,0

U sljedećoj tablici prikazana je dinamika raspisivanja natječaja ili javnih poziva u sklopu 61-og natječaja raspisanog u 2009. godini. 45 natječaja raspisano je jednom godišnje za jedno programsko područje, a u 14 slučajeva jednom u godini raspisan je natječaj za dva i više programskih područja. Većina natječaja raspisuje se u razdoblju od ožujka do listopada.

Tablica 213. Dinamika raspisivanja natječaja i javnih poziva

Dinamika raspisivanja natječaja ili javnih poziva	N	%
a) jednom godišnje za jedno programsko područje	45	73,8
b) jednom godišnje za dva i više programskih područja	14	23,0
c) dva puta godišnje za dva i više programskih područja	1	1,6
d) otvoren cijelu godinu	1	1,6
Ukupno:	61	100,0

N = broj natječaja

Natječaj se uglavnom objavljuje na internetskoj stranici davatelja financijske potpore (73,8%). U 60,7% slučajeva obavijest o natječaju objavljena je u sredstvima javnog priopćavanja. U 11 slučajeva obavijest o natječaju objavljena je u dnevnom tisku, a cjelovit tekst natječaja na internetskim stranicama. Poštom je na adrese relevantnih institucija o raspisanom javnom natječaju ili pozivu obaviješteno u 14,8% slučajeva, a na info portalima gradova objavljeno je 8 natječaja ili poziva. Mrežne stranice lokalnih udruga bile su mjesto objave četiri natječaja ili poziva, a samo jedan natječaj objavljen je na oglasnoj ploči županije.

Tablica 214. Mjesto objave javnog natječaja ili poziva

Mjesto objave javnog natječaja ili poziva	N	%
a) na internetskoj stranici	45	73,8
b) u sredstvima javnog priopćavanja	37	60,7
c) obavijest o natječaju u dnevnom tisku, a cjelovit tekst natječaja na internetskoj stranici	11	18,0
d) poštom na adrese relevantnih institucija	9	14,8
e) info portal Grada	8	13,1
f) mrežne stranice lokalnih udruga	4	6,6
g) na oglasnoj ploči županije	1	1,6

N označava broj slučajeva, uz napomenu da je u tom pitanju bila otvorena mogućnost višestrukih odgovora

Natječaj je u 28 analiziranih slučajeva otvoren za prijavu 30 dana, u 19 analiziranih slučajeva više od 30 dana, a manje od 30 dana otvoren je u 14 analiziranih slučajeva.

Tablica 215. Trajanje otvorenosti natječaja za prijavu

Trajanje otvorenosti natječaja za prijavu	N	%
b) 30 dana	28	45,9
a) više od 30 dana	19	31,1
c) manje od 30 dana	14	23,0
Ukupno:	61	100,0

N = broj natječaja

Kod 41 natječaja (67,2%) prijave se dostavljaju poštom i/ili osobnom dostavom, a u 14 slučajeva isključivo poštom. Samo u šest slučajeva prijava se zaprima putem interneta uz dostavu originalne prijave poštom. Dostavu prijave isključivo elektroničkim putem nije naveo nijedan davatelj financijske potpore.

Tablica 216. Način dostave prijava organizacija civilnog društva

Način dostave prijava organizacija civilnog društva	N	%
a) prijave se dostavljaju poštom i / ili osobnom dostavom	41	67,2
b) prijave se dostavljaju isključivo poštom	14	23,0
c) prijave se zaprimaju putem interneta (elektronički obrazac) i original prijave poštom	6	9,8
Ukupno:	61	100,0

N = broj natječaja

Dostavljene prijave u 90,2% analiziranih slučajeva zaprima pisarnica, a u tri slučaja osoba zadužena za suradnju s udrugama, odnosno nezavisno stručno tijelo. U gotovo 50% analiziranih slučajeva prijave otvara osoba zadužena za suradnju s udrugama.

Tablica 217. Zaprimanje dostavljenih prijava na natječaj ili javni poziv

Zaprimanje dostavljenih prijava na natječaj ili javni poziv	N	%
a) pisarnica	55	90,2
b) osoba zadužena za suradnju s udrugama	3	4,9
c) nezavisno stručno tijelo	3	4,9
Ukupno:	61	100,0

N = broj natječaja

Tablica 218. Otvaranje dostavljenih prijava na natječaj ili javni poziv

Otvaranje dostavljenih prijava na natječaj ili javni poziv	N	%
a) osoba zadužena za suradnju s udrugama	30	49,2
b) pisarnica	25	41,0
c) nezavisno stručno tijelo	6	9,8
Ukupno:	61	100,0

N = broj natječaja

6.4. Procjena prijavljenih programa i projekata

Procjenu prijavljenih projekata u većini analiziranih slučajeva obavlja nezavisno stručno tijelo čiji sastav i imenovanje u 50% slučajeva određuje čelnik tijela državne uprave. Nezavisno stručno tijelo raznolikog je sastava. U 83,3% analiziranih natječaja stručno tijelo čine predstavnici znanstvenih i stručnih institucija. U 70% analiziranih slučajeva tijelo se sastoji i od predstavnika organizacija civilnog društva, a u 60% slučajeva prisutni su također nezavisni stručnjaci. Članovi predstavničkog tijela JLPS-a, kao i predstavnici upravnih tijela JLPS-a, dio su nezavisnog stručnog tijela u 17 natječaja.

Tablica 219. Procjena prijavljenih programa i projekata

Procjena prijavljenih programa i projekata	N	%
a) nezavisno stručno tijelo	30	49,2
b) osoba u tijelu JLPS-a zadužena za suradnju s udrugama	18	29,6
c) čelnik tijela JLPS-a	6	9,8
d) predstavničko tijelo	6	9,8
e) zajednica športskih udruga	1	1,6
Ukupno:	61	100,0

N = broj natječaja

Tablica 220. Određivanje sastava i imenovanje nezavisnog stručnog tijela

Sastav i imenovanje nezavisnog stručnog tijela određuje	N	%
b) čelnik JLPS-a	15	50,0
c) čelnik JLPS-a na prijedlog osobe u tijelu JLPS-a zadužene za suradnju s organizacijama civilnog društva	10	33,3
d) predstavničko tijelo	3	10,0
e) gradsko poglavarstvo	2	6,7

N = broj natječaja

Tablica 221. Sastav nezavisnog stručnog tijela

Nezavisno stručno tijelo čine:	N	%
a) predstavnici znanstvenih i stručnih institucija	25	83,3
b) predstavnici organizacija civilnog društva	21	70,0
c) nezavisni stručnjaci	18	60,0
d) članovi predstavničkog tijela JLPS-a	17	56,7
e) predstavnici tijela JLPS-a	17	56,7

N označava broj natječaja uz napomenu da je u tom pitanju bila otvorena mogućnost višestrukih odgovora

Konačnu odluku o dodjeli financijskih potpora u 36,1% slučajeva donosi predstavničko tijelo odnosno čelnik JLPS-a na prijedlog nezavisnog stručnog tijela koje je razmatralo projekte. U osam slučajeva konačnu odluku o dodjeli financijskih potpora donosi čelnik JLPS-a na prijedlog osobe u JLPS-u zadužene za suradnju s organizacijama civilnog društva te čelnik JLPS-a ili osoba koju on ovlasti. Poglavarstvo grada u samo jednom slučaju donosi konačnu odluku o dodjeli financijskih potpora.

Tablica 222. Donošenje odluke o dodjeli financijskih potpora

Donošenje odluke o dodjeli financijskih potpora	N	%
a) predstavničko tijelo	22	36,1
b) čelnik JLPS-a na prijedlog nezavisnog stručnog tijela koje je razmatralo projekte	22	36,1
c) čelnik JLPS-a na prijedlog osobe u JLPS-u zadužene za suradnju s udrugama	8	13,1
d) čelnik JLPS-a ili osoba koju on ovlasti	8	13,1
e) poglavarstvo	1	1,6
Ukupno:	61	100,0

N = broj natječajja

6.5. Način obavještanja organizacija civilnog društva i javnosti o rezultatima natječajja

Organizacije civilnog društva obavještauju se o odobrenim financijskim potporama pisanim putem (pošta, elektronička pošta) u 93,4% analiziranih slučajeva. Objavom na internetskim stranicama obavještauju se u 67,2% analiziranih slučajeva, a usmeno (telefon) u 19,7% analiziranih slučajeva.

Tablica 223. Način obavještanja organizacija civilnog društva o odobrenju financijskoj potpori

Organizacije civilnog društva o odobrenju financijskoj potpori obavještauju se:	N	%
a) pisanim putem (pošta, elektronička pošta)	57	93,4
b) objavom na internetskim stranicama	41	67,2
c) usmeno (telefon)	12	19,7

N označava broj natječajja, uz napomenu da je u tom pitanju bila otvorena mogućnost višestrukih odgovora

○ neodobranju financijske potpore organizacije civilnog društva također se najviše obavještauju pisanim putem, u 77% analiziranih slučajeva. Rjeđe se takva obavijest objavljuje i na internetskim stranicama davatelja financijske potpore (54,1%). U sedam slučajeva organizacije civilnog društva obavještauju se o neodobranju financijske potpore usmeno (telefon).

Tablica 224. Način obavještanja organizacija civilnog društva o neodobrenju financijskoj potpori

Organizacije civilnog društva obavještauju se o neodobrenju financijskoj potpori:	N	%
a) pisanim putem (pošta, elektronička pošta)	47	77,0
b) objavom na internetskim stranicama	33	54,1
c) usmen (telefon)	7	11,5

N u tablici označava broj natječajja, uz napomenu da je u tom pitanju bila otvorena mogućnost višestrukih odgovora

Rezultati natječajja i javnih poziva objavljeni su za širu javnost u gotovo svim analiziranim slučajevima na internetskoj stranici davatelja financijske potpore. U 26 obrađenih natječajja takve su informacije objavljene i u sredstvima javnog priopćavanja. U tri slučaja izdaju se i posebne publikacije o rezultatima provedenih natječajja, a u dva slučaja rezultati se ne objavljuju javno.

Tablica 225. Način obavještanja šire javnosti o odobrenim financijskim potporama

O dodijeljenim financijskim potporama javnost se obavješta:	N	%
a) na internetskoj stranici	54	88,5
b) u sredstvima javnog priopćavanja	26	42,6
c) izdavanjem posebne publikacije	3	4,9
d) ne objavljuju se javno	2	3,3

N u tablici označava broj natječajja, uz napomenu da je u tom pitanju bila otvorena mogućnost višestrukih odgovora

6.6. Zaključivanje ugovora o dodjeljivanju financijskih potpora s organizacijama civilnog društva

Ugovor o financiranju organizacija civilnog društva ne zaključuje se u 67,2% analiziranih natječajeva. U 19,7% natječajeva ugovor se zaključuje najkasnije 60 dana od zaključenja natječajeva, a u pet natječajeva ugovor se zaključuje najkasnije 30 dana od njegova zaključenja. U tri natječajeva ugovor se zaključuje u više od 60 dana od zaključenja natječajeva.

Tablica 226. Zaključivanje ugovora o financiranju

Zaključivanje ugovora s organizacijama civilnog društva	N	%
a) ugovori se ne zaključuju	41	67,2
b) najkasnije 60 dana od zaključenja natječajeva	12	19,7
c) najkasnije 30 dana od zaključenja natječajeva	5	8,2
d) više od 60 dana od zaključenja natječajeva	3	4,9
Ukupno:	61	100,0

N = broj natječajeva

6.7. Uključenost u postupke financiranja organizacija civilnog društva djelatnika državne uprave u 2009. godini

Tim pitanjem ispitivala se uključenost djelatnika državne uprave u postupke financiranja organizacija civilnog društva u 2009. godini. Izravno uključeni zaposlenici kojima je postupak financiranja u opisu posla zabilježeni su u 59 natječajeva, a posredno uključeni u 42 natječajeva. U 18 analiziranih slučajeva u postupke financiranja uključeni su vanjski suradnici za procjenu projekata ili programa. Vanjski suradnici za praćenje i vrednovanje provedbe projekata i programa uključeni su u tek šest natječajeva.

Tablica 227. Uključenost djelatnika državne uprave i vanjskih suradnika u postupke financiranja udruga

Uključenost u postupak financiranja:	N	%
a) izravno uključeni zaposlenici kojima je to u opisu posla (u cijelosti ili djelomično)	59	96,7
b) posredno uključeni zaposlenici (nadređeni, administrativna i komunikacijska potpora)	42	68,9
c) vanjskih suradnika za procjenu projekata ili programa	18	29,5
d) vanjskih suradnika za praćenje i vrednovanje provedbe projekata i programa	6	9,8

N označava broj natječajeva, uz napomenu da je u tom pitanju bila otvorena mogućnost višestrukih odgovora

6.8. Troškovi za provedbu natječajeva/javnog poziva za dodjelu financijskih potpora organizacijama civilnog društva

Ukupni troškovi nastali provedbom natječajeva/javnih poziva u 2009. godini iznose 591.153,10 kn. Najveći iznos troškova zabilježen je u Gradu Rijeci koji čini 1,02% ukupnog dodijeljenog iznosa u tom gradu, odnosno 380.000,00 kn. Iznos troškova za sve davatelje financijske potpore koji su u upitniku naveli tu stavku prikazan je u tablici 228.

Tablica 228. Pregled iznosa troškova za provedbu natječaja / javnih poziva prema davatelju financijske potpore

Davatelj financijske potpore	Troškovi (kn)	Ukupan iznos dodijeljene potpore (kn)	Troškovi / ukupan iznos (%)
Grad Rijeka	380.000,00	37.257.736,30	1,0
Grad Dubrovnik	100.731,00	10.823.118,68	0,9
Grad Zadar	41.000,00	24.080.500,00	0,2
Grad Velika Gorica	21.000,00	13.483.736,00	0,2
Grad Koprivnica	15.928,00	6.465.413,28	0,2
Grad Osijek	12.000,00	20.801.650,00	0,1
Grad Virovitica	3.660,00	2.901.007,00	0,1
Grad Sisak	3.500,00	3.362.950,28	0,1
Grad Slavonski Brod	3.054,00	5.301.073,00	0,1
Grad Varaždin	3.000,00	952.940,00	0,3
Grad Karlovac	2.000,00	8.287.900,00	*
Grad Čakovec	1.885,10	3.672.898,26	*
Grad Šibenik	1.200,00	5.850.800,00	*
Grad Vukovar	1.195,10	4.684.532,00	*
Grad Pazin	1.000,00	1.670.110,00	*
Grad Požega	0	6.977.560,00	/
Grad Split	0	5.490.626,89	/
Grad Gospić	0	2.797.424,08	/
Grad Krapina	0	2.561.990,97	/
Grad Bjelovar	0	567.350,00	/
Ukupno:	591.153,20	167.991.316,74	0,35

* Udio u ukupnom iznosu manji je od 0,1% te je radi preglednosti izuzet iz tablice

Analizirajući vrstu nastalih troškova, utvrđeno je da je u 40 slučajeva (65,6%), riječ o troškovima objavljivanja natječaja, u iznosu od 175.122,10 kn. Ipak, većina troškova odnosi se na stavku naknada članovima stručnih tijela i iznosi 386.031,10 kn, što čini 65,4% ukupnih troškova za provedbu natječaja. U osam slučajeva naknade vanjskim suradnicima iznose 20.000,00 kn, a troškovi poštarina i ostali materijalni troškovi 10.000,00 kn.

Tablica 229. Pregled vrsta troškova za provedbu natječaja

Vrste troškova za provedbu natječaja	N	%
a) troškovi objavljivanja natječaja	40	65,6
b) naknade članovima stručnih tijela	8	13,1
c) ostali troškovi	8	13,1
d) naknade vanjskim suradnicima	7	11,5

N označava broj natječaja, uz napomenu da je u tom pitanju bila otvorena mogućnost višestrukih odgovora

Tablica 230. Pregled iznosa troškova za provedbu natječaja prema vrsti troška

Vrste troškova za provedbu natječaja	Iznos (kn)	%
a) naknade članovima stručnih tijela	386.031,10	65,4
b) troškovi objavljivanja natječaja	175.122,10	29,6
c) naknade vanjskim suradnicima	20.000,00	3,4
d) drugi troškovi (poštarina, materijalni troškovi)	10.000,00	1,6
Ukupno:	591.153,20	100,0

Navedeni iznos troškova u 75,4% slučajeva podmiruje se iz sredstava JLPS-a.

Tablica 231. Pregled izvora sredstava namijenjenih za troškove provedbe natječaja

Troškovi za provedbu natječaja podmiruju se iz:	N	%
a) sredstva JLPS	46	75,4
b) sredstva namijenjena za financijske potpore udugama	15	24,6

N označava broj natječaja uz napomenu da je u tom pitanju bila otvorena mogućnost višestrukih odgovora

6.9. Sadržaj i broj prigovora zaprimljenih na rezultate financijskih potpora u 2009. godini

U 2009. godini na razini gradova – županijskih središta tek je jedan davatelj financijske potpore zaprimio prigovor na rezultate natječaja. Ukupno su uložena 4 prigovora, a 2 su pozitivno riješena. Svi prigovori odnosili su se na iznos dodijeljene financijske potpore.

Tablica 232. Prigovori na rezultate financijskih potpora

Uloženi prigovor:	N	%
Da	1	5,6
Ne	17	94,4
Ukupno:	18	100,0

N = broj obrađenih davatelja financijskih potpora

Tablica 233. Pregled broja uloženi i uvaženi prigovora s obzirom na sadržaj

Broj prigovora s obzirom na:	Broj uloženi prigovora	Broj uvaženi prigovora
a) ocjenu o neispunjavanju formalnih uvjeta	0	0
b) rad tijela koje ocjenjuje projekte i programe	0	0
c) sastav tijela koje ocjenjuje projekte i programe	0	0
d) iznos dodijeljene financijske potpore	4	2
e) proceduru natječaja	0	0
f) drugo	0	0
Ukupno:	4	2

U 18% slučajeva prigovore rješava osoba u JLPS-u zadužena za suradnju s organizacijama civilnog društva. Nezavisno stručno tijelo koje je ocjenjivalo projekte rješavalo je prigovore u 13,1% slučajeva, čelnik JLPS-a u 11,5%, a predstavničko tijelo JLPS-a u 9,8% slučajeva.

Tablica 234. Rješavanje prigovora

Prigovor organizacija civilnog društva rješava:	N	%
a) osoba u JLPS-u zadužena za suradnju s udrugama	11	18,0
b) nezavisno stručno tijelo koje je ocjenjivalo projekte	8	13,1
c) čelnik JLPS-a	7	11,5
d) predstavničko tijelo JLPS-a	6	9,8
e) gradonačelnik	2	3,3
f) odluka o odobrenim potporama je konačna i prigovori se ne rješavaju	1	1,6
g) pročelnik upravnog odjela	1	1,6
a) nema prigovora	25	41,0

N = broj natječaja

6.10. Praćenje provedbe financiranih programa i projekata u 2009. godini

Analizom pitanja vezanih uz praćenje provedbe odnosno vrednovanje rezultata provedenih natječaja utvrđeno je da su gotovo svi davatelji financijske potpore obvezali organizacije civilnog društva na dostavu nekog oblika završnog izvješća (završna financijska i programska izvješća, prilozi i proizvodi proistekli iz trajanja i provedbe projekta...). Praćenje rezultata odvija se većinom pregledom završnih godišnjih i financijskih izvješća te odlaskom u terenske posjete udrugama.

Vrednovanje rezultata provedenih natječaja uglavnom se obavlja pregledom svih završnih izvješća s obzirom na ugovorne obveze te dodatnim analizama rezultata na razini određenog projekta (evaluacijsko izvješće, istraživanje, dodatne konzultacije ili terenski posjeti udrugama). Gotovo svi davatelji financijskih potpora rezultate provedenih projekata i programa koriste pri planiranju novih natječaja za organizacije civilnog društva iz sredstava gradskih proračuna, ali i pri javnim događanjima, komunikaciji s javnošću ili prezentaciji rada tijela državne uprave.

Tablica 235. Dokumentacija za izvješćivanje o provedbi programa ili projekata

Dokumentacija za izvješćivanje o provedbi programa ili projekata	N	%
a) završna financijska izvješća	19	90,5
b) završna programska izvješća	18	85,7
c) prilozi i proizvodi uz izvješća, proistekli iz aktivnosti financiranog projekta i programa (publikacije, fotodokumentacija i sl.)	17	81,0
d) periodična (mjesečna, tromjesečna, polugodišnja) izvješća o provedbi tijekom trajanja projekta ili programa	4	19,0
e) nezavisna vanjska evaluacijska izvješća	3	14,3
f) drugo	0	0

N označava broj natječaja, uz napomenu da je u tom pitanju bila otvorena mogućnost višestrukih odgovora

Tablica 236. Način praćenja provedbe programa ili projekata

Način praćenja provedbe programa ili projekta	N	%
a) pregledom završnih financijskih izvješća sukladno ugovoru s obzirom na predviđena dodijeljena i potrošena sredstva	15	71,4
b) pregledom završnih godišnjih izvješća sukladno ugovoru	13	61,9
c) terenskim posjetima udrugama tijekom provedbe projekta / programa	13	61,9

Način praćenja provedbe programa ili projekta	N	%
d) pregledom polugodišnjih programskih izvješća sukladno ugovoru	5	23,8
e) pregledom polugodišnjih financijskih izvješća sukladno ugovoru	4	19,0
f) nekim drugim načinom	2	9,5

N označava broj natječajâ, uz napomenu da je u tom pitanju bila otvorena mogućnost višestrukih odgovora

Tablica 237. Način ocjenjivanja rezultata financiranih programa ili projekata

Način ocjenjivanja rezultata financiranih programa ili projekata	N	%
a) pregledom svih završnih izvješća s obzirom na ugovorne obveze	16	76,2
b) dodatnim analizama rezultata na razini određenog projekta (evaluacijsko izvješće, istraživanje, dodatne konzultacije ili terenski posjeti udrugama)	11	52,4
c) analizom financijskih pokazatelja prema programskim područjima s obzirom na predviđena dodijeljena i potrošena sredstva	11	52,4
d) analizom efikasnosti dodijeljenih javnih sredstava, odnosno omjera utrošenog s obzirom na izravne rezultate (npr. trošak po korisniku i tipu usluge ili aktivnosti i sl.)	7	33,3
e) dodatnim kompleksnijim analizama rezultata na razini više projekata unutar određenog programskog područja financiranja ili cijelog natječaja	3	14,3
f) drugo	1	4,8

N označava broj natječajâ, uz napomenu da je u tom pitanju bila otvorena mogućnost višestrukih odgovora

Tablica 238. Korištenje informacija o provedenim natječajima i javnim pozivima

Korištenje informacija o provedenim natječajima i javnim pozivima	N	%
a) koristimo ih pri planiranju novih natječajâ za organizacije civilnog društva iz sredstava proračuna JLPS-a	17	81,0
b) koristimo ih pri javnim događanjima, komunikaciji s javnošću ili prezentaciji rada našeg JLPS-a, odnosno upravnog odjela	16	76,2
c) koristimo ih pri razvoju programa, predlaganju novih propisa, poboljšanju politika ili strateških dokumenta čije je donošenje u nadležnosti JLPS-a	13	61,9
d) koristimo ih pri planiranju projekata iz sredstava EU-a	10	47,6
e) dosad ih nismo koristili jer su sredstva definirana proračunom JLPS-a te stoga te informacije ne mogu bitno utjecati na procese planiranja	4	19,0

Noznačava broj natječajâ, uz napomenu da je u tom pitanju bila otvorena mogućnost višestrukih odgovora

IV. Objedinjeni prikaz iznosa financijskih potpora iz proračuna županija, gradova i općina

Tablica 239. Objedinjeni prikaz iznosa financijskih potpora dodijeljenih za projekte i programe organizacija civilnog društva iz proračuna županija, gradova i općina u 2009. godini

ŽUPANIJA	OPĆINA	Iznos iz općinskog proračuna (kn)	GRAD	Iznos iz gradskog proračuna (kn)	Iznos iz županijskog proračuna (kn)
BJELOVARSKO-BILOGORSKA ŽUPANIJA	Berek	337.092,00	Bjelovar	567.350,00	3.121.396,34
	Dežanovac	48.069,00			
	Đulovac	184.000,00			
	Hercegovac	651.900,00			
	Ivanska	381.000,00	Čazma	1.499.728,00	
	Kapela	76.487,00			
	Končanica	672.059,00			
	Nova Rača	192.481,70			
	Rovišće	638.250,33	Daruvar	1.805.410,00	
	Severin	82.000,00			
	Sirač	494.109,88			
	Šandrovac				
	Štefanje	71.900,00	Garešnica	2.235.500,00	
	Velika Pisanica	266.940,00			
	Velika Trnovitica	252.673,07			
	Veliki Grđevac	315.394,00			
	Veliko Trojstvo	395.867,96	Grubišno Polje	1.463.005,00	
	Zrinski Topolovac	5.000,00			
UKUPNO		5.065.223,94		7.570.993,00	15.757.613,28
BRODSKO-POSAVSKA ŽUPANIJA	Bebrina	241.000,00	Nova Gradiška	3.193.912,74	4.227.867,11
	Brodski Stupnik	260.000,00			
	Bukovlje	113.200,00			
	Cernik	1.122.190,00			
	Davor	188.316,00			
	Donji Andrijevići	404.992,91			
	Dragalić	224.021,58			
	Garčin	1.377.000,00			
	Gornja Vrba	463.950,00			
	Gornji Bogićevci	168.456,00			
	Gundinci	429.043,34			
	Klakar	338.086,00			
	Nova Kapela	800.759,02			
	Okučani	403.766,00	Slavonski Brod	5.301.073,00	
	Oprisavci	523.497,88			
	Oriovac				
	Podcrkavlje	538.415,40			
	Rešetari	692.716,65			
	Sibinj	531.799,00			
	Sikirevci	309.080,00			
	Slavonski Šamac	101.253,94			
	Stara Gradiška	89.500,00			
	Staro Petr. Selo	610.586,00			
Velika Kopanica	789.194,00				
Vrbje	221.424,00				
Vrpolje	790.037,00				
UKUPNO		11.732.284,72		8.494.985,74	24.455.137,57

ŽUPANIJA	OPĆINA	Iznos iz općinskog proračuna (kn)	GRAD	Iznos iz gradskog proračuna (kn)	Iznos iz županijskog proračuna (kn)
DUBROVAČKO- NERETVANSKA ŽUPANIJA	Blato	715.441,00	Dubrovnik	10.823.118,68	3.168.000,00
	Dubrov. Primorje	784.100,00			
	Janjina	15.500,00			
	Konavle	2.716.421,00			
	Kula Norinska	392.000,00	Korčula	830.580,02	
	Lastovo	301.244,68			
	Lumbarda	425.644,47			
	Mljet	149.000,00			
	Orebić	1.539.184,58	Metković	4.241.000,29	
	Pojezerje	5.000,00			
	Slivno				
	Smokvica	154.719,00			
	Ston	649.064,48	Opuzen	473.700,00	
	Trpanj	50.260,00			
	Vela Luka	1.129.000,00			
	Zažablje	0,00			
Župa Dubrovačka	6.643.322,00	Ploče	1.397.500,00		
UKUPNO		15.669.901,21		17.765.898,99	36.603.800,20
ISTARSKA ŽUPANIJA	Bale	866.000,00	Buje	2.219.000,00	6.413.729,88
	Barban	377.000,00			
	Brtonigla	277.500,00			
	Cerovlje	96.353,00	Buzet	1.864.656,26	
	Fažana	1.618.000,00			
	Funtana	2.102.000,00			
	Gračišće	60.545,06	Labin	2.960.000,00	
	Grožnjan	314.258,57			
	Kanfanar	718.000,00			
	Karolja	189.420,32	Novigrad (Istra)	1.353.200,00	
	Kaštelir				
	Kršan	2.591.668,50			
	Lanišće	0,00	Pazin	1.670.110,00	
	Ližnjan	813.274,00			
	Lupoglav	14.500,00			
	Marčana	1.393.800,00	Poreč	16.411.168,00	
	Medulin				
	Motovun	238.000,00			
	Oprtalj	6.100,00			
	Piće	87.720,00	Pula	8.040.089,00	
	Raša	1.451.057,80			
	Sveta Nedelja	1.305.040,00			
	Sveti Lovreč	289.245,17	Rovinj	1.456.400,00	
	Sv. Petar u Šumi	32.000,00			
	Svetvinčenat	810.999,32			
	Tar-Vabriga	2.950.102,21	Umag	5.533.675,86	
	Tinjan	165.460,00			
	Višnjan				
	Vižinada		Vodnjan	2.827.501,00	
	Vrsar				
Žminj					
UKUPNO		18.768.043,95		44.335.800,12	69.517.573,95

ŽUPANIJA	OPĆINA	Iznos iz općinskog proračuna (kn)	GRAD	Iznos iz gradskog proračuna (kn)	Iznos iz županijskog proračuna (kn)
KARLOVAČKA ŽUPANIJA	Barilović	0,00	Duga Resa	1.637.799,59	4.883.700,00
	Bosiljevo	221.200,00			
	Cetingrad	668.720,00			
	Draganić	275.135,81	Karlovac	8.287.900,00	
	Generalski Stol	252.000,00			
	Josipdol	618.558,34			
	Kamanje	140.892,25			
	Krnjak	117.500,00	Ogulin	6.450.732,63	
	Lasinja	221.382,74			
	Netretić	322.114,00			
	Plaški	0,00			
	Rakovica	2.333.776,59	Ozalj	1.076.855,31	
	Ribnik	87.576,89			
	Saborsko	39.300,00			
	Tounj	174.533,00	Slunj	2.101.939,40	
Vojnić	335.110,00				
Žakanje	92.200,00				
UKUPNO		5.899.999,62		19.555.226,93	30.338.926,55
KOPRIVNIČKO-KRIŽEVAČKA ŽUPANIJA	Drnje	170.737,28	Đurđevac	1.236.073,47	3.340.100,00
	Đelekovec	284.700,00			
	Ferdinandovac	186.865,15			
	Gola	302.000,00			
	Gornja Rijeka	180.000,00			
	Hlebine	98.568,00			
	Kalinovac	1.077.948,00			
	Kalnik	87.600,00	Križevci	2.829.000,00	
	Kloštar Podravski	702.639,00			
	Koprivnički Bregi	115.500,00			
	Koprivnički Ivanec	574.000,00			
	Legrad	483.178,74			
	Molve	1.062.159,60			
	Novigrad Podrav.	507.452,60			
	Novo Virje	134.036,08	Koprivnica	6.502.296,13	
	Peteranec	249.500,00			
	Podrav. Sesvete	653.938,37			
	Rasinja				
	Sokolovac	246.917,46			
	Sveti Ivan Žabno	275.709,87			
Sv. Petar Orehov.	0,00				
Virje	699.094,89				
UKUPNO		8.092.545,04		10.567.369,60	22.000.014,64
KRAPINSKO-ZAGORSKA ŽUPANIJA	Bedekovčina	1.742.000,00	Donja Stubica	593.520,00	4.527.618,60
	Budinščina	609.500,00			
	Desinić	0,00			
	Đurmanec	580.000,00			
	Gornja Stubica	746.861,91	Klanjec	0,00	
	Hrašćina	110.452,52			
	Hum na Sutli	1.117.258,51			
	Jesenje	249.000,00			
Konjšćina	439.432,05				

ŽUPANIJA	OPĆINA	Iznos iz općinskog proračuna (kn)	GRAD	Iznos iz gradskog proračuna (kn)	Iznos iz županijskog proračuna (kn)
KRAPINSKO-ZAGORSKA ŽUPANIJA	Kraljevec / Sutli	236.000,00	Krapina	2.561.990,97	
	Krapin. Toplice	1.043.664,89			
	Kumrovec	190.500,00			
	Lobor	1.402.225,41	Oroslavje	857.045,00	
	Mače	266.930,18			
	Marija Bistrica	562.000,00			
	Mihovljan	143.410,43	Pregrada	812.391,78	
	Novi Golubovec	525.541,27			
	Petrovsko	164.300,00			
	Radoboj	586.075,55	Zabok	2.489.600,00	
	Stubičke Toplice	269.735,27			
	Sv. Križ Začretje	1.177.382,25			
	Tuhelj	320.570,79	Zlatar	646.321,43	
	Veliko Trgovišće	811.390,00			
	Zagorska Sela	219.800,00			
Zlatar Bistrica	562.272,07				
UKUPNO		13.514.031,03		7.960.869,18	26.002.518,81
LIČKO-SENJSKA ŽUPANIJA	Brinje	617.687,33	Gospić	2.797.424,08	2.194.500,00
	Donji Lapac	63.380,00			
	Karlobag	1.357.296,00	Novalja	1.721.827,00	
	Lovinac	88.900,00			
	Perušić	1.075.996,00	Otočac	2.276.886,09	
	Plitvička jezera	1.309.859,00			
	Udbina	101.000,00	Senj	21.000,00	
	Vrhovine	56.656,28			
UKUPNO		4.670.774,61		6.817.137,17	13.682.411,78
MEĐIMURSKA ŽUPANIJA	Belica	332.314,00	Čakovec	3.672.898,26	2.862.141,00
	Dekanovec	138.147,54			
	Domašinec	155.977,00			
	Donja Dubrava	126.843,00			
	Donji Kraljevec	686.929,84			
	Donji Vidovec	117.793,00			
	Goričan	280.367,41			
	Gor. Mihaljevec	140.130,43			
	Kotoriba	335.734,76	Mursko Središće	525.159,07	
	Mala Subotica	0,00			
	Nedelišće	2.363.803,00			
	Orehovica	377.882,84			
	Podturen	618.353,98			
	Pribislavec	339.233,67			
	Selnica	154.737,66			
	Strahoninec	215.254,00			
	Sveta Marija	338.608,34	Prelog	1.008.926,11	
	Sv. Juraj / Bregu	595.500,00			
	Sv. Martin / Muri	474.098,13			
	Šenkovec	162.096,15			
Štrigova	0,00				
Vratišinec	246.020,34				
UKUPNO		8.199.825,09		5.206.983,44	16.268.949,53

ŽUPANIJA	OPĆINA	Iznos iz općinskog proračuna (kn)	GRAD	Iznos iz gradskog proračuna (kn)	Iznos iz županijskog proračuna (kn)
OSJEČKO-BARANJSKA ŽUPANIJA	Antunovac	266.000,00	Beli Manastir	2.751.442,00	10.880.682,63
	Bilje	2.273.111,00			
	Bizovac	570.385,68			
	Čeminac	622.579,00			
	Čepin	2.339.611,00			
	Darda	957.978,00	Belišće	1.303.600,00	
	Donja Motičina	0,00			
	Draž	0,00			
	Drenje	84.050,00			
	Đurđenovac	129.123,17			
	Erdut	1.116.396,00	Donji Miholjac	2.024.728,39	
	Ernestinovo	387.750,00			
	Feričanci	369.300,00			
	Gorjani	148.532,02			
	Jagodnjak	715.889,00			
	Knež. Vinogradi	1.015.501,00	Đakovo	4.326.150,41	
	Koška	575.300,00			
	Levanjska Varoš	78.239,56			
	Magadenovac	478.779,70			
	Marijanci	406.907,00			
	Pečlovac	639.974,00	Našice	4.187.165,39	
	Petrijevci	619.700,00			
	Podgorač	30.716,47			
	Podr. Moslavina	98.471,00			
	Popovac	611.656,06			
	Punitovci	211.000,00	Osijek	20.801.650,00	
	Satnica Đakov.	473.698,00			
	Semeljci	527.592,00			
	Strizivojna	133.667,00			
	Šodolovci	0,00			
Trnava	110.058,60	Valpovo	1.367.479,00		
Viljevo	650.542,00				
Viškovci	226.090,00				
Vladislavci	136.946,42				
Vuka	84.800,00				
UKUPNO		17.090.343,68		36.762.215,19	64.733.241,50
POŽEŠKO-SLAVONSKA ŽUPANIJA	Brestovac	466.888,26	Kutjevo	475.200,00	997.150,00
	Čaglin	193.140,00	Lipik	1.942.538,87	
	Jakšić	467.061,05	Pakrac	1.550.000,00	
	Kaptol	963.658,28	Pleternica	1.609.504,63	
	Velika	1.123.396,01	Požega	6.977.560,00	
UKUPNO		3.214.143,60		12.554.803,50	16.766.097,10
PRIMORSKO-GORANSKA ŽUPANIJA	Baška	1.370.308,93	Bakar	2.432.484,94	15.812.254,86
	Brod Moravice	423.980,00	Cres	1.576.598,76	
	Čavle	8.520.656,00	Crikvenica	6.448.710,57	
	Dobrinj	485.224,73			
	Fužine	1.325.485,00	Čabar	2.362.742,00	
	Jelenje	924.807,86	Delnice	2.369.623,94	
	Klana	914.138,55	Kastav	2.992.650,00	
	Kostrena	627.000,00			
	Lokve	250.274,00	Kraljevica	896.000,00	
	Lopar	360.827,89	Krk	3.347.260,00	

ŽUPANIJA	OPĆINA	Iznos iz općinskog proračuna (kn)	GRAD	Iznos iz gradskog proračuna (kn)	Iznos iz županijskog proračuna (kn)
PRIMORSKO-GORANSKA ŽUPANIJA	Lovran	0,00			
	Malinska Dubašn.	1.082.500,00	Mali Lošinj	3.302.000,00	
	Matulji	2.773.176,00			
	Mošćenička Draga	421.827,56	Novi Vinodolski	5.212.000,00	
	Mrkopalj	1.278.107,85			
	Omišalj	1.409.012,70	Opatija	5.961.909,00	
	Punat	464.504,00			
	Ravna Gora	929.212,53	Rab	1.414.550,43	
	Skrad	497.554,00			
	Vinodolska općina	61.000,00	Rijeka	38.219.415,50	
	Viškovo	3.155.967,88			
	Vrbnik	152.464,06	Vrbovsko	1.773.573,30	
UKUPNO		27.428.029,54		78.309.518,44	121.549.802,84
SISAČKO-MOSLAVAČKA ŽUPANIJA	Donji Kukuruzari	189.500,00	Glina	1.349.500,00	2.584.039,44
	Dvor	544.200,00			
	Gvozd	371.100,00	Hrvatska Kostajnica	365.314,51	
	Hrvatska Dubica	235.000,00			
	Jasenovac	748.611,57	Kufina	1.552.000,00	
	Lekenik	1.187.000,00			
	Lipovljani	766.432,00	Novska	5.473.129,76	
	Majur	139.497,89			
	Martinska Ves		Petrinja	3.478.350,00	
	Popovača	3.464.472,97			
	Sunja	580.200,00	Sisak	3.362.950,28	
	Topusko	719.000,00			
	Velika Ludina	799.965,00			
UKUPNO		9.744.979,43		15.581.244,55	27.910.263,42
SPLITSKO-DALMATINSKA ŽUPANIJA	Baška Voda	0,00	Hvar	3.229.500,00	11.220.846,56
	Bol				
	Brela		Imotski	4.023.800,00	
	Cista Provo	299.954,50			
	Dicmo		Kaštela	11.692.012,22	
	Dugi Rat	1.254.923,00			
	Dugopolje	1.130.429,24	Komiža	250.242,00	
	Gradac	730.443,00			
	Hrvace	2.343.215,00	Makarska	3.221.500,00	
	Jelsa				
	Klis	2.424.004,16			
	Lećevica	269.437,14	Omiš		
	Lokvičići	10.000,00			
	Lovreć				
	Marina	434.138,62	Sinj	6.788.134,42	
	Milna	39.500,00			
	Muč	1.536.211,00			
	Nerežišća	43.507,25	Solin	8.232.588,09	
	Okrug				
	Otok	255.500,00			
	Podbablje	420.000,00	Split	5.490.626,89	
	Podgora	726.407,10			
Podstrana	0,00				
Postira	754.239,00	Stari Grad	1.323.970,52		

ŽUPANIJA	OPĆINA	Iznos iz općinskog proračuna (kn)	GRAD	Iznos iz gradskog proračuna (kn)	Iznos iz županijskog proračuna (kn)
SPLITSKO-DALMATINSKA ŽUPANIJA	Prgomet	0,00			
	Primorski Dolac	0,00	Supetar	2.182.902,00	
	Proložac	30.000,00			
	Pučišća	245.881,00			
	Runovići	497.060,00	Trilj	2.297.900,00	
	Seget	239.884,70			
	Selca	364.504,95			
	Sućuraj	67.500,00	Trogir	5.623.254,19	
	Sutivan	616.486,00			
	Šestanovac	170.412,73	Vis	615.416,00	
	Šolta	1.534.500,00			
	Tučepi	672.000,00	Vrgorac	3.075.790,74	
	Zadvarje	132.700,00			
	Zagvozd	263.800,00	Vrlika	1.759.500,00	
Zmijavci					
UKUPNO		17.506.638,39		59.807.137,07	88.534.622,02
ŠIBENSKO-KNINSKA ŽUPANIJA	Bilice	66.800,00	Drniš	1.898.750,00	4.673.234,40
	Biskupija	0,00			
	Civljane	37.000,00			
	Ervenik		Knin	2.433.393,64	
	Kijevo	63.185,00			
	Kistanje	254.000,00			
	Murter-Kornati		Skradin	1.366.737,55	
	Pirovac	390.500,00			
	Primošten				
	Promina		Šibenik	5.850.800,00	
	Rogoznica	729.640,00			
	Ružić	236.480,00			
	Tisno	968.450,78	Vodice	3.216.300,00	
	Tribunj	385.500,00			
	Unešić				
UKUPNO		3.131.555,78		14.765.981,19	22.570.771,37
VARAŽDINSKA ŽUPANIJA	Bednja	263.991,21	Ivanec	2.135.733,20	3.356.850,00
	Beretinec	160.500,00			
	Breznica	178.628,00			
	Breznički Hum	102.000,00			
	Cestica	1.408.205,48			
	Donja Voća		Lepoglava	1.438.919,60	
	Gornji Kneginec	3.380.440,34			
	Jalžabet	345.882,00			
	Klenovnik	285.000,00	Ludbreg	6.072.726,07	
	Ljubeščica				
	Mali Bukovec				
	Martijanec	335.254,56			
	Maruševac	795.633,50			
	Petrijanec	469.901,50			
	Sračinec	644.444,00	Novi Marof	1.739.550,00	
	Sveti Đurd				
	Sveti Ilija				
	Trnovec Bartolov.	913.961,63	Varaždinske Toplice	658.452,23	
Veliki Bukovec	119.242,02				

ŽUPANIJA	OPĆINA	Iznos iz općinskog proračuna (kn)	GRAD	Iznos iz gradskog proračuna (kn)	Iznos iz županijskog proračuna (kn)
VARAŽDINSKA ŽUPANIJA	Vidovec	0,00	Varaždin	1.218.931,00	
	Vinica	145.886,31			
	Visoko	146.050,00			
UKUPNO		9.695.020,55		13.264.312,10	26.316.182,65
VIROVITIČKO-PODRAVSKA ŽUPANIJA	Crnac	478.300,00	Orahovica	1.425.880,00	2.808.352,35
	Čačinci	493.191,00			
	Čađavica	325.833,00			
	Gradina	367.204,94			
	Lukač	368.389,61	Slatina	301.570,63	
	Mikleuš	233.930,00			
	Nova Bukovica	107.725,00			
	Pitomača	1.247.921,53			
	Sopje	160.000,00	Virovitica	3.426.007,00	
	Suhopolje	747.666,93			
	Špišić Bukovica	346.500,00			
	Voćin	254.420,00			
	Zdenci	271.769,00			
UKUPNO		5.402.851,01		5.153.457,63	13.364.660,99
VUKOVARSKO-SRIJEMSKA ŽUPANIJA	Andrijaševci	495.000,00	Ilok	1.602.760,00	3.157.155,00
	Babina Greda	487.792,97			
	Bogdanovci	406.740,75			
	Borovo	711.058,00			
	Bošnjaci				
	Cerna	0,00	Otok	988.817,25	
	Drenovci	243.815,57			
	Gradište	588.200,00			
	Gunja	277.467,67			
	Ivankovo	1.006.403,00			
	Jarmina	246.000,00	Vinkovci	8.709.141,00	
	Lovas	414.145,20			
	Markušica	0,00			
	Negoslavci	147.000,00			
	Nijemci	327.715,00			
	Nuštar	908.980,00			
	Privlaka	589.000,00	Vukovar	4.684.532,00	
	Stari Jankovci	1.013.409,29			
	Stari Mikanovci	261.376,95			
	Štitar	149.139,31			
	Tompojevci	234.671,60			
	Tordinci	1.181.593,92	Županja	2.444.502,80	
	Tovarnik	152.000,00			
	Trpinja	780.700,00			
Vodinci	334.711,68				
Vrbanja					
UKUPNO		10.956.920,91		18.429.753,05	32.543.828,96
ZADARSKA ŽUPANIJA	Bibinje	618.627,00	Benkovac	2.197.032,00	2.963.150,00
	Galovac				
	Gračac				
	Jasenice	306.500,00			
	Kali				
	Kolan	365.059,38	Biograd	2.369.000,00	
	Kukljica				

ŽUPANIJA	OPĆINA	Iznos iz općinskog proračuna (kn)	GRAD	Iznos iz gradskog proračuna (kn)	Iznos iz županijskog proračuna (kn)
ZADARSKA ŽUPANIJA	Lišane Ostrovičke	110.236,00			
	Novigrad	20.738,56			
	Pakoštane	119.668,53			
	Pašman	144.000,00	Nin	303.746,50	
	Polača	0,00			
	Poličnik				
	Posedarje	662.767,00			
	Povljana		Obrovac	700.000,00	
	Preko	257.252,22			
	Privlaka				
	Ražanac	44.703,68			
	Sali	104.680,93	Pag	2.192.000,00	
	Stankovci	0,00			
	Starigrad	292.550,00			
	Sukošan				
	Sveti Filip i Jakov	689.199,37			
	Škabrnja	459.039,91	Zadar	24.678.500,00	
	Tkon	1.426.217,42			
	Vir	736.450,00			
Vrsi	94.265,00				
Zemunik Donji					
UKUPNO		6.451.955,00		32.440.278,50	41.855.383,50
ZAGREBAČKA ŽUPANIJA	Bedenica	286.273,00	Dugo Selo	4.807.095,64	14.750.932,09
	Bistra	0,00			
	Brckovljani	1.194.082,40			
	Brdovec	1.553.888,00	Ivanić Grad	3.171.000,00	
	Dubrava	463.000,00			
	Dubrava	272.708,00			
	Farkaševac	0,00	Jastrebarsko	4.971.521,84	
	Gradec	264.456,24			
	Jakovlje	547.190,12			
	Klinča Sela	709.529,32	Samobor	6.216.966,75	
	Kloštar Ivanić	1.059.305,70			
	Krašić	259.648,00			
	Kravarско	127.576,47	Sveta Nedjelja		
	Križ	2.464.659,14			
	Luka	106.985,98			
	Marija Gorica	309.616,04	Sveti Ivan Zelina	3.292.527,00	
	Orle	112.500,00			
	Pisarovina	1.793.575,30			
	Pokupsko	312.700,00	Velika Gorica	13.483.736,00	
	Preseka	18.075,00			
	Pušća	162.000,00			
	Rakovec	95.500,00	Vrbovec	3.642.962,33	
	Rugvica	2.226.090,49			
Stupnik	2.443.146,35				
Žumberak	77.022,00	Zaprešić	13.315.374,15		
UKUPNO		16.859.527,55		52.901.183,71	84.511.643,35
GRAD ZAGREB					250.682.079,34
UKUPNO		219.094.594,65		468.245.149,10	358.625.779,62
			SVEUKUPNO		1.045.965.523,37

Tablica 240. Prikaz broja stanovnika, broja registriranih udruga i ukupnih iznosa financijske potpore po županijama

ŽUPANIJA	Broj stanovnika prema popisu stanovništva 2001.	Broj registriranih udruga, lipanj 2009.	Ukupni iznos financijske potpore udrugama dodijeljen u 2009. iz proračuna županije, gradova i općina (kn)
GRAD ZAGREB	779.145	8.380	250.682.079,34
PRIMORSKO-GORANSKA ŽUPANIJA	305.505	3.040	121.549.802,84
ZAGREBAČKA ŽUPANIJA	309.696	2.186	84.511.643,35
SPLITSKO-DALMATINSKA ŽUPANIJA	463.676	3.386	88.534.622,02
ISTARSKA ŽUPANIJA	206.344	2.016	69.517.573,95
OSJEČKO-BARANJSKA ŽUPANIJA	330.506	2.843	64.733.241,50
ZADARSKA ŽUPANIJA	162.045	1.147	41.855.383,50
VUKOVARSKO-SRIJEMSKA ŽUPANIJA	204.768	1.421	32.543.828,96
DUBROVAČKO-NERETVANSKA ŽUPANIJA	122.870	1.454	36.603.800,20
KARLOVAČKA ŽUPANIJA	141.787	1.132	30.338.926,55
SISAČKO-MOSLAVAČKA ŽUPANIJA	185.387	1.509	27.910.263,42
VARAŽDINSKA ŽUPANIJA	184.769	1.418	26.316.182,65
KRAPINSKO-ZAGORSKA ŽUPANIJA	142.432	1.012	26.002.518,81
BRODSKO-POSAVSKA ŽUPANIJA	176.765	1.147	24.455.137,57
ŠIBENSKO-KNINSKA ŽUPANIJA	112.891	965	22.570.771,37
KOPRIVNIČKO-KRIŽEVAČKA ŽUPANIJA	124.467	1.036	22.000.014,64
POŽEŠKO-SLAVONSKA ŽUPANIJA	85.831	666	16.766.097,10
MEĐIMURSKA ŽUPANIJA	118.426	946	16.268.949,53
BJELOVARSKO-BILOGORSKA ŽUPANIJA	133.084	1.111	15.757.613,28
LIČKO-SENJSKA ŽUPANIJA	53.677	458	13.682.411,78
VIROVITIČKO-PODRAVSKA ŽUPANIJA	93.389	749	13.364.660,99
SVEUKUPNO	4.437.460	38.022	1.045.965.523,37



